



ALL. C  
CONTO ECONOMICO

(previsto dall'articolo 21, comma 1)

VOCI DI ONERE/PROVENTO	VALORI ANNO 2017	VALORI ANNO 2018	DIFFERENZE
<b>GESTIONE CORRENTE</b>			
<b>A) Proventi correnti</b>			
1) Diritto Annuale	12.001.879	13.389.902	1.388.023
2) Diritti di Segreteria	3.978.268	4.048.334	70.066
3) Contributi trasferimenti e altre entrate	435.737	318.535	- 117.202
4) Proventi da gestione di beni e servizi	113.961	240.180	126.219
5) Variazione delle rimanenze	- 25.524	- 12.700	12.824
<b>Totale Proventi Correnti A</b>	<b>16.504.321</b>	<b>17.984.251</b>	<b>1.479.930</b>
<b>B) Oneri Correnti</b>			
6) Personale	- 4.454.673	- 4.334.232	120.441
a) Competenze al personale	- 3.365.247	- 3.147.099	218.148
b) Oneri sociali	- 826.312	- 810.952	15.360
c) Accantonamenti al T.F.R.	- 214.346	- 316.457	- 102.111
d) Altri costi	- 48.767	- 59.723	- 10.956
7) Funzionamento	- 4.293.215	- 4.419.987	- 126.772
a) Prestazioni servizi	- 2.065.760	- 2.160.841	- 95.081
b) Godimento di beni di terzi	- 18.464	- 21.854	- 3.390
c) Oneri diversi di gestione	- 1.495.574	- 1.538.281	- 42.707
d) Quote associative	- 681.306	- 661.835	19.471
e) Organi istituzionali	- 32.110	- 37.175	- 5.065
8) Interventi economici	- 911.413	- 2.142.650	- 1.231.237
9) Ammortamenti e accantonamenti	- 6.736.968	- 6.472.823	264.145
a) Immob. Immateriali	- 7.673	- 7.309	364
b) Immob. Materiali	- 479.384	- 472.670	6.714
c) Svalutazione crediti	- 6.249.911	- 5.972.576	277.335
d) Fondi spese future	-	- 20.268	- 20.268
<b>Totale Oneri Correnti B</b>	<b>-16.396.269</b>	<b>-17.369.691</b>	<b>-973.422</b>
<b>Risultato della gestione corrente A-B</b>	<b>108.052</b>	<b>614.559</b>	<b>506.507</b>
<b>C) GESTIONE FINANZIARIA</b>			
a) Proventi Finanziari	18.683	16.985	- 1.698
b) Oneri Finanziari	-	144	- 144
<b>Risultato della gestione finanziaria</b>	<b>18.683</b>	<b>16.841</b>	<b>- 1.842</b>
<b>D) GESTIONE STRAORDINARIA</b>			
a) Proventi straordinari	951.823	1.439.036	487.213
b) Oneri Straordinari	- 186.877	- 608.638	- 421.761
<b>Risultato della gestione straordinaria</b>	<b>764.946</b>	<b>830.398</b>	<b>65.452</b>
<b>E) RETTIFICHE DI VALORE DI ATTIVITA' FINANZIARIA</b>			
14) Rivalutazioni attivo patrimoniale	-	5.713	117.380
15) Svalutazioni attivo patrimoniale	- 123.093	-	- 117.380
<b>Differenza rettifiche attività finanziaria</b>	<b>- 123.093</b>	<b>5.713</b>	<b>117.380</b>
<b>Avanzo/Disavanzo economico d' esercizio (A-B+/-C+/-D)</b>	<b>768.588</b>	<b>1.456.086</b>	<b>687.498</b>

ALL D - STATO PATRIMONIALE AL 31-12-2018 (previsto dall'articolo 22, comma 1)

ATTIVO			Valori al 31-12-2017			Valori al 31-12-2018
<b>A) IMMOBILIZZAZIONI</b>						
<b>a) Immateriali</b>						
Software			1.561			1.060
Licenze d' uso						
Diritti d' autore						
Altre			6.253			-
Totale Immobilizz. Immateriali			7.813			1.060
<b>b) Materiali</b>						
Immobili			6.573.527			6.281.207
Impianti			25.886			20.709
Attrezzature informatiche			10.979			7.513
Attrezzature non informatiche			7.396			6.814
Arredi e mobili			2.008.603			2.005.360
Automezzi			-			-
Biblioteca			19.800			19.800
Totale Immobilizz. Materiali			8.646.190			8.341.403
<b>c) Finanziarie</b>	ENTRO 12 MESI	OLTRE 12 MESI		ENTRO 12 MESI	OLTRE 12 MESI	
Partecipazioni e quote	62.397	468.822	531.219		515.876	515.876
Altri investimenti mobiliari						
Prestiti ed anticipazioni attive		1.266.060	1.266.060	42.124	1.263.081	1.305.205
Totale Immobilizz. Finanziarie			1.797.279			1.821.081
<b>TOTALE IMMOBILIZZAZIONI</b>			<b>10.451.283</b>			<b>10.163.545</b>
<b>B) ATTIVO CIRCOLANTE</b>						
<b>d) Rimanenze</b>						
Rimanenze di magazzino			38.831			26.131
Totale rimanenze			<b>38.831</b>			<b>26.131</b>
<b>e) Crediti di Funzionamento</b>	ENTRO 12 MESI	OLTRE 12 MESI		ENTRO 12 MESI	OLTRE 12 MESI	
Crediti da diritto annuale	2.153.815	2.020.245	4.174.060	1.900.000	2.014.815	3.914.815
Crediti v/organismi e istituzioni nazionali e comunitarie	59.946	495.728	555.674		495.727	495.727
Crediti v/organismi del sistema camerale	17.878		17.878	17.878	-	17.878
Crediti v/clienti	403.071		403.071	445.705	-	445.705
Crediti per servizi c/terzi	-		-			-
Crediti diversi	132.185	2.602.612	2.734.797	70.000	2.688.705	2.758.705
Erario c/iva	385		385	343	-	343
Anticipi a fornitori			-	497	-	497
Totale crediti di funzionamento	2.766.510	5.118.585	7.885.096	2.434.424	5.199.247	7.633.671
<b>f) Disponibilità liquide</b>						
Banca c/c			6.526.312			9.326.826
Depositi postali			322.396			243.067
Totale disponibilità liquide			6.848.708			9.569.893
<b>TOTALE ATTIVO CIRCOLANTE</b>			<b>14.772.635</b>			<b>17.229.695</b>
<b>C) RATEI E RISCOINTI ATTIVI</b>						
Ratei attivi			61.768			59.822
Risconti attivi			291			-
<b>TOTALE RATEI E RISCOINTI ATTIVI</b>			<b>62.059</b>			<b>59.822</b>
<b>TOTALE ATTIVO</b>			<b>25.285.977</b>			<b>27.453.061</b>
<b>D) CONTI D' ORDINE</b>			<b>600.000</b>			<b>760.000</b>
<b>TOTALE GENERALE</b>			<b>25.885.977</b>			<b>28.213.061</b>

**ALL D - STATO PATRIMONIALE AL 31-12-2018 (previsto dall'articolo 22, comma 1)**

PASSIVO			Valori al 31-12-2017				Valori al 31-12-2018	
	ENTRO 12 MESI	OLTRE 12 MESI	ENTRO 12 MESI	OLTRE 12 MESI	ENTRO 12 MESI	OLTRE 12 MESI	ENTRO 12 MESI	OLTRE 12 MESI
<b>A) PATRIMONIO NETTO</b>								
Patrimonio netto esercizi precedenti			-	8.096.917			-	8.865.505
Avanzo/Disavanzo economico esercizio			-	768.588			-	1.456.086
Riserve da partecipazioni			-	5.757.736			-	5.763.087
Totale patrimonio netto			-	<b>14.623.241</b>			-	<b>16.084.679</b>
<b>B) DEBITI DI FINANZIAMENTO</b>								
Mutui passivi								
Prestiti ed anticipazioni passive								
<b>TOTALE DEBITI DI FINANZIAMENTO</b>								
<b>C) TRATTAMENTO DI FINE RAPPORTO</b>								
F.do Trattamento di fine rapporto			-	4.155.960			-	4.056.804
<b>TOT. F.DO TRATT. FINE RAPPORTO</b>			-	<b>4.155.960</b>			-	<b>4.056.804</b>
<b>D) DEBITI DI FUNZIONAMENTO</b>	ENTRO 12 MESI	OLTRE 12 MESI			ENTRO 12 MESI	OLTRE 12 MESI		
Debiti v/fornitori	- 552.909		-	552.909	- 818.428		-	818.428
Debiti v/società e organismi del sistema camerale	- 94.962		-	94.962	- 56.633		-	56.633
Debiti v/organismi e istituzioni nazionali e comunitarie	- 9		-	9	- 9		-	9
Debiti tributari e previdenziali	- 242.350		-	242.350	- 297.816		-	297.816
Debiti v/dipendenti	- 1.270.687		-	1.270.687	- 960.772	- 418.000	-	1.378.772
Debiti v/Organi Istituzionali	- 1.636		-	1.636	- 1.403		-	1.403
Debiti diversi	- 1.717.167	- 528.249	-	2.245.416	- 1.477.851	- 1.545.000	-	3.022.851
Debiti per servizi cterzi	- 138.568		-	138.568	- 96.432		-	96.432
Clienti c/anticipi	0			-				-
<b>TOTALE DEBITI DI FUNZIONAMENTO</b>	- 4.018.288	- 528.249	-	<b>4.546.536</b>	- 3.709.344	- 1.963.000	-	<b>5.672.344</b>
<b>E) FONDI PER RISCHI E ONERI</b>								
Fondo Imposte				-				-
Altri Fondi			-	984.659			-	784.265
<b>TOT. F.DI PER RISCHI E ONERI</b>			-	<b>984.659</b>			-	<b>784.265</b>
<b>F) RATEI E RISCONTI PASSIVI</b>								
Ratei Passivi				-				-
Risconti Passivi			-	975.580			-	854.970
<b>TOTALE RATEI E RISCONTI PASSIVI</b>			-	<b>975.580</b>			-	<b>854.970</b>
<b>TOTALE PASSIVO</b>			-	<b>10.662.735</b>			-	<b>11.368.382</b>
<b>TOTALE PASSIVO E PATRIM. NETTO</b>			-	<b>25.285.977</b>			-	<b>27.453.061</b>
<b>G) CONTI DI ORDINE</b>			-	600.000			-	760.000
<b>TOTALE GENERALE</b>			-	<b>25.885.977</b>			-	<b>28.213.061</b>

**CONSUNTIVO ECONOMICO ANNUALE (art. 2 comma 3 d.m. 27/03/2013)**

	ANNO 2017		ANNO 2018	
	Parziali	Totali	Parziali	Totali
<b>A) VALORE DELLA PRODUZIONE</b>				
1) Ricavi e proventi per attività istituzionale		16.020.647		17.499.581
a) Contributo ordinario dello stato				
b) Corrispettivi da contratto di servizio				
b1) Con lo Stato				
b2) Con le Regioni				
b3) Con altri enti pubblici				
b4) Con l'Unione Europea				
c) Contributi in conto esercizio		-	21.845	
c1) Contributi dallo Stato				
c2) Contributi da Regione		-		
c3) Contributi da altri enti pubblici		-	21.845	
c4) Contributi dall'Unione Europea				
d) Contributi da privati	40.500		36.000	
e) Proventi fiscali e parafiscali	12.001.879		13.389.902	
f) Ricavi per cessione di prodotti e prestazioni servizi	3.978.268		4.051.834	
2) Variazione delle rimanenze dei prodotti in corso di lavorazione, semilavorati e finiti		-25.524		-12.700
3) Variazioni dei lavori in corso su ordinazione				
4) Incremento di immobili per lavori interni				
5) Altri ricavi e proventi		509.197		497.370
a) Quota contributi in conto capitale imputate all'esercizio				
b) Altri ricavi e proventi			497.370	
<b>Totale valore della produzione (A)</b>		<b>16.504.321</b>		<b>17.984.251</b>
<b>B) COSTI DELLA PRODUZIONE</b>				
6) Per materie prime, sussidiarie, di consumo e di merci				
7) Per servizi		-3.009.283		-4.340.666
a) Erogazione di servizi istituzionali	-911.413		-2.142.650	
b) Acquisizione di servizi	-2.061.391		-2.151.872	
c) Consulenze, collaborazioni, altre prestazioni di lavoro	-4.369		-8.968	
d) Compensi ad organi amministrazione e controllo	-32.110		-37.175	
8) Per godimento di beni di terzi		-18.464		-21.854
9) Per il personale		-4.454.673		-4.334.232
a) Salari e stipendi	-3.365.248		-3.147.099	
b) Oneri sociali	-826.312		-810.952	
c) Trattamento di fine rapporto	-214.346		-316.457	
d) Trattamento di quiescenza e simili				
e) Altri costi	-48.767		-59.723	
10) Ammortamenti e svalutazioni		-6.736.968		-6.850.272
a) Ammortamento delle immobilizzazioni immateriali	-7.673		-7.309	
b) Ammortamento delle immobilizzazioni materiali	-479.384		-472.670	

c) Altre svalutazioni delle immobilizzazioni			
d) Svalutazione dei crediti compresi nell'attivo circolante e delle disposizioni liquide	-6.249.911		-6.370.293
11) Variazioni delle rimanenze e materie prime, sussidiarie, di consumo e merci			
12) Accantonamento per rischi			
13) Altri accantonamenti		0	-20.268
14) Oneri diversi di gestione		-2.176.880	-2.200.117
a) Oneri per provvedimenti di contenimento della spesa pubblica	-1.063.024		-1.055.188
b) Altri oneri diversi di gestione	-1.113.856		-1.144.928
<b>Totale costi (B)</b>		<b>-16.396.268,81</b>	<b>-17.767.408</b>
<b>DIFFERENZA FRA VALORE E COSTI DELLA PRODUZIONE (A-B)</b>		<b>108.052</b>	<b>216.842</b>
<b>C) PROVENTI ED ONERI FINANZIARI</b>			
15) Proventi da partecipazioni, con separata indicazione di quelli relativi ad imprese controllate e collegate			
16) Altri proventi finanziari		18.683	16.985
a) Da crediti iscritti nelle immobilizzazioni, con separata indicazione di quelli da imprese controllate e collegate e di quelli da controllanti			
b) Da titoli iscritti nelle immobilizzazioni che non costituiscono partecipazioni			
c) Da titoli iscritti nell'attivo circolante che non costituiscono partecipazioni	18.683		16.985
d) Proventi diversi dai precedenti, con separata indicazione di quelli da imprese controllate e collegate e di quelli da controllanti			
17) Interessi ed altri oneri finanziari			-144
a) Interessi passivi			-144
b) Oneri per la copertura perdite di imprese controllate e collegate			
c) Altri interessi ed oneri finanziari			
17bis) Utili e perdite su cambi			
<b>Totale proventi ed oneri finanziari (15 + 16 - 17 +- 17 bis)</b>		<b>18.683</b>	<b>16.841</b>
<b>D) RETTIFICHE DI VALORE DI ATTIVITA' FINANZIARIE</b>			
18) Rivalutazioni			
a) Di partecipazioni			
b) Di immobilizzazioni finanziarie che non costituiscono partecipazioni			
c) Di titoli iscritti nell'attivo circolante che non costituiscono partecipazioni			
19) Svalutazioni		-123.093	-5.713
a) Di partecipazioni	-123.093		-5.713
b) Di immobilizzazioni finanziarie che non costituiscono partecipazioni			
c) Di titoli iscritti nell'attivo circolante che non costituiscono partecipazioni			
<b>Totale delle rettifiche di valore (18 - 19)</b>		<b>-123.093</b>	<b>-5.713</b>
<b>E) PROVENTI ED ONERI STRAORDINARI</b>			
20) Proventi, con separata indicazione delle plusvalenze da alienazioni i cui ricavi non sono iscrivibili al n.5)		951.823	1.439.036
21) Oneri, con separata indicazione delle minusvalenze da alienazioni i cui effetti contabili non sono iscrivibili al n. 14) e delle imposte relative ad esercizi		-186.877	-210.921
<b>Totale delle partite straordinarie (20 - 21)</b>		<b>764.946</b>	<b>1.228.115</b>
Risultato prima delle imposte		768.588	1.456.086
Imposte dell'esercizio, correnti, differite ed anticipate			
<b>AVANZO (DISAVANZO) ECONOMICO DELL'ESERCIZIO</b>		<b>768.588</b>	<b>1.456.086</b>

RENDICONTO FINANZIARIO		
Flusso della gestione reddituale determinato con il metodo indiretto		
	2017	2018
<b>A. Flussi finanziari derivanti dalla gestione reddituale (metodo indiretto)</b>		
Avanzo (disavanzo) economico d'esercizio	768.588,15	1.456.086,05
Imposte sul reddito	282.715,61	316.683,97
Interessi passivi/(Interessi attivi)	18.682,64	16.841,15
(Dividendi)	-	-
(Plusvalenze)/minusvalenze derivanti dalla cessione di attività	-	-
<b>1. Utile (perdita) dell'esercizio prima d'imposte sul reddito, interessi, dividendi e plus/minusvalenze da cessione</b>	<b>1.032.621,12</b>	<b>1.755.928,87</b>
<i>Rettifiche per elementi non monetari che non hanno avuto contropartita nel capitale circolante netto</i>		
Accantonamenti ai fondi	251.130,59	336.725,29
a) accantonamento fondo TFR/IFS	203.335,61	316.457,29
b) accantonamento fondo rischi e oneri	47.794,98	20.268,00
Ammortamenti delle immobilizzazioni	487.056,74	479.979,46
Svalutazioni per perdite durevoli (Rivalutazioni)	123.092,86	5.712,55
Altre rettifiche per elementi non monetari	5.325,93	479,48
<b>2. Flusso finanziario prima delle variazioni del ccn</b>	<b>855.954,26</b>	<b>822.896,78</b>
<i>Variazioni del capitale circolante netto</i>		
Decremento/(Incremento) delle rimanenze	25.523,54	12.700,16
decremento/(Incremento) dei crediti di funzionamento	1.415.685,37	251.424,81
incremento/(decremento) dei debiti di funzionamento	16.144,90	1.125.808,28
decremento/(incremento) ratei e risconti attivi	4.092,34	2.237,77
incremento/(decremento) ratei e risconti passivi	975.387,00	120.610,19
altre variazioni del capitale circolante netto	285.414,38	491.161,07
<b>3. Flusso finanziario dopo le variazioni del ccn</b>	<b>2.151.418,77</b>	<b>780.399,76</b>
<i>Altre rettifiche</i>		
Interessi attivi incassati	22.529,57	15.577,80
Interessi (passivi) pagati	-	143,87
(Imposte) pagate	294.372,96	248.896,94
Dividendi incassati	-	-
(utilizzo) fondo TFR/IFS	5.940,72	2.616,78
(utilizzo) fondo rischi e oneri	510.146,94	220.662,90
<b>4. Flusso finanziario dopo le altre rettifiche</b>	<b>776.049,61</b>	<b>451.509,13</b>
<b>Flusso finanziario della gestione reddituale (A)</b>	<b>3.263.944,54</b>	<b>2.907.716,28</b>
<b>B. Flussi finanziari derivanti dall'attività d'investimento</b>		
<i>Immobilizzazioni materiali</i>		
(Investimenti)	125.761,00	144.796,25
Prezzo di realizzo disinvestimenti	-	-
<i>Immobilizzazioni immateriali</i>		
(Investimenti)	-	555,71
Prezzo di realizzo disinvestimenti	-	-
<i>Immobilizzazioni finanziarie</i>		
(Investimenti)	-	78.472,78
Prezzo di realizzo disinvestimenti	38.959,45	37.293,15
<i>Attività finanziarie non immobilizzate</i>		
(Investimenti)	-	-
Prezzo di realizzo disinvestimenti	-	-
Decremento crediti verso clienti per cessioni attività finanziarie	-	-
Acquisizione o cessione di società controllate o di rami d'azienda al netto delle disponibilità liquide	-	-
<b>Flusso finanziario dell'attività di investimento (B)</b>	<b>86.801,55</b>	<b>186.531,59</b>
<b>C. Flussi finanziari derivanti dall'attività di finanziamento</b>		
<i>Mezzi di terzi</i>		
Incremento (decremento) debiti a breve verso banche	-	-
Accensione finanziamenti	-	-
Rimborso finanziamenti	-	-
<i>Mezzi propri</i>		
Aumento di capitale a pagamento	-	-
Cessione (acquisto) di azioni proprie	-	-
Dividendi (e acconti su dividendi) pagati	-	-
Riserva da partecipazioni	-	-
<b>Flusso finanziario dell'attività di finanziamento (C)</b>	<b>-</b>	<b>-</b>
<b>incremento (decremento) delle disponibilità liquide +/- A +/- B +/- C</b>	<b>3.177.142,99</b>	<b>2.721.184,69</b>
Disponibilità liquide al 1° gennaio	3.671.565,14	6.848.708,13
Disponibilità liquide al 31 dicembre	6.848.708,13	9.569.892,82
	<b>3.177.142,99</b>	<b>2.721.184,69</b>

CAMERA DI COMMERCIO  
INDUSTRIA ARTIGIANATO  
AGRICOLTURA DI SALERNO

<b>Liv.</b>	<b>DESCRIZIONE CODICE ECONOMICO</b>	<b>TOTALE ENTRATE</b>
	<b>DIRITTI</b>	
1100	Diritto annuale	8.038.482,10
1200	Sanzioni diritto annuale	318.565,82
1300	Interessi moratori per diritto annuale	90.365,21
1400	Diritti di segreteria	4.054.037,37
1500	Sanzioni amministrative	49.681,92
	<b>ENTRATE DERIVANTI DALLA PRESTAZIONE DI SERVIZI E DALLA CESSIONE DI BENI</b>	
2101	Vendita pubblicazioni	
2199	Altri proventi derivanti dalla cessione di beni	938,78
2201	Proventi da verifiche metriche	66.399,54
2202	Concorsi a premio	1.695,80
2203	Utilizzo banche dati	
2299	Altri proventi derivanti dalla prestazione di servizi	32.364,83
	<b>CONTRIBUTI E TRASFERIMENTI CORRENTI</b>	
	<b>Contributi e trasferimenti correnti da Amministrazioni pubbliche</b>	
3101	Contributi e trasferimenti correnti da Stato per attività delegate	
3102	Altri contributi e trasferimenti correnti da Stato	
3103	Contributi e trasferimenti correnti da enti di ricerca statali	
3104	Altri contributi e trasferimenti correnti da altre amministrazioni pubbliche centrali	
3105	Contributi e trasferimenti correnti da Regione e Prov. Autonoma per attività delegate	
3106	Altri contributi e trasferimenti correnti da Regione e Prov. Autonoma	
3107	Contributi e trasferimenti correnti da province	
3108	Contributi e trasferimenti correnti da città metropolitane	
3109	Contributi e trasferimenti correnti da comuni	
3110	Contributi e trasferimenti correnti da unioni di comuni	
3111	Contributi e trasferimenti correnti da comunità montane	
3112	Contributi e trasferimenti correnti da aziende sanitarie	
3113	Contributi e trasferimenti correnti da aziende ospedaliere	
3114	Contributi e trasferimenti correnti da IRCCS pubblici - Fondazioni IRCCS	
3115	Contributi e trasferimenti correnti dagli Istituti Zooprofilattici sperimentali	
3116	Contributi e trasferimenti correnti da Policlinici universitari	
3117	Contributi e trasferimenti correnti da Enti di previdenza	
3118	Contributi e trasferimenti correnti da Enti di ricerca locali	
3119	Contributi e trasferimenti correnti da Camere di commercio	
3120	Contributi e trasferimenti correnti da Unioni regionali delle Camere di Commercio	
3121	Contributi e trasferimenti correnti da Centri esteri delle Camere di Commercio	
3122	Contributi e trasferimenti correnti da Unioncamere - fondo perequativo per rigidità di bilancio	
3123	Contributi e trasferimenti correnti da Unioncamere - fondo perequativo per progetti	74.781,58
3124	Altri contributi e trasferimenti correnti da Unioncamere	39.092,37
3125	Contributi e trasferimenti correnti da Autorità portuali	
3126	Contributi e trasferimenti correnti da Aziende di promozione turistica	
3127	Contributi e trasferimenti correnti da Università	
3128	Contributi e trasferimenti correnti da Enti gestori di parchi	

CAMERA DI COMMERCIO  
INDUSTRIA ARTIGIANATO  
AGRICOLTURA DI SALERNO

<b>Liv.</b>	<b>DESCRIZIONE CODICE ECONOMICO</b>	<b>TOTALE ENTRATE</b>
	<b>Contributi e trasferimenti correnti da Amministrazioni pubbliche</b>	
3129	Contributi e trasferimenti correnti da ARPA	
3199	Contributi e trasferimenti correnti da altre Amministrazioni pubbliche locali	
	<b>Contributi e trasferimenti correnti da soggetti privati</b>	
3201	Contributi e trasferimenti correnti da Famiglie	
3202	Contributi e trasferimenti correnti da Istituzioni sociali senza fine di lucro	
3203	Riversamento avanzo di bilancio da Aziende speciali	
3204	Altri contributi e trasferimenti correnti da Aziende speciali	
3205	Contributi e trasferimenti correnti da Imprese	
	<b>Contributi e trasferimenti correnti dall'estero</b>	
3301	Contributi e trasferimenti correnti da Unione Europea	
3302	Contributi e trasferimenti correnti da altre istituzioni estere	
3303	Contributi e trasferimenti correnti da soggetti esteri privati	
	<b>ALTRE ENTRATE CORRENTI</b>	
	<b>Concorsi, recuperi e rimborsi</b>	
4101	Rimborsi spese per personale distaccato/comandato	
4103	Rimborso spese dalle Aziende Speciali	
4198	Altri concorsi, recuperi e rimborsi	204.719,73
4199	Sopravvenienze attive	
	<b>Entrate patrimoniali</b>	
4201	Fitti attivi di terreni	
4202	Altri fitti attivi	107.981,87
4203	Interessi attivi da Amministrazioni pubbliche	
4204	Interessi attivi da altri	3.922,98
4205	Proventi mobiliari	
4499	Altri proventi finanziari	
	<b>ENTRATE DERIVANTI DA ALIENAZIONI DI BENI</b>	
5200	Alienazione di immobilizzazioni immateriali	
	<b>Alienazione di immobilizzazioni materiali</b>	
5101	Alienazione di terreni	
5102	Alienazione di fabbricati	
5103	Alienazione di Impianti e macchinari	
5104	Alienazione di altri beni materiali	
	<b>Alienazione di immobilizzazioni finanziarie</b>	
5301	Alienazione di partecipazioni di controllo e di collegamento	
5302	Alienazione di partecipazioni in altre imprese	
5303	Alienazione di titoli di Stato	
5304	Alienazione di altri titoli	
	<b>CONTRIBUTI E TRASFERIMENTI IN C/CAPITALE</b>	
	<b>Contributi e trasferimenti in c/capitale da Amministrazioni pubbliche</b>	
6101	Contributi e trasferimenti in c/capitale da Stato	
6102	Contributi e trasferimenti c/capitale da enti di ricerca statali	
6103	Contributi e trasferimenti c/capitale da altre amministrazioni pubbliche centrali	
6104	Contributi e trasferimenti da Regione e Prov. Autonoma	
6105	Contributi e trasferimenti in c/capitale da province	
6106	Contributi e trasferimenti in c/capitale da città metropolitane	
6107	Contributi e trasferimenti in c/capitale da comuni	



CAMERA DI COMMERCIO  
INDUSTRIA ARTIGIANATO  
AGRICOLTURA DI SALERNO

<b>Liv.</b>	<b>DESCRIZIONE CODICE ECONOMICO</b>	<b>TOTALE ENTRATE</b>
	<b>Contributi e trasferimenti in c/capitale da Amministrazioni pubbliche</b>	
6108	Contributi e trasferimenti in c/capitale da unioni di comuni	
6109	Contributi e trasferimenti in c/capitale da comunità montane	
6110	Contributi e trasferimenti in c/capitale da aziende sanitarie	
6111	Contributi e trasferimenti in c/capitale da aziende ospedaliere	
6112	Contributi e trasferimenti in c/capitale da IRCCS pubblici - Fondazioni IRCCS	
6113	Contributi e trasferimenti in c/capitale dagli Istituti Zooprofilattici sperimentali	
6114	Contributi e trasferimenti in c/capitale da Policlinici universitari	
6115	Contributi e trasferimenti in c/capitale da Enti di previdenza	
6116	Contributi e trasferimenti in c/capitale da Enti di ricerca locali	
6117	Contributi e trasferimenti in c/capitale da altre Camere di commercio	
6118	Contributi e trasferimenti in c/capitale da Unioni regionali delle Camere di commercio	
6119	Contributi e trasferimenti in c/capitale da Centri esteri delle Camere di Commercio	
6120	Contributi e trasferimenti in c/capitale da Unioncamere	
6121	Contributi e trasferimenti in c/capitale da Autorità portuali	
6122	Contributi e trasferimenti in c/capitale da Aziende di promozione turistica	
6123	Contributi e trasferimenti in c/capitale da Università	
6124	Contributi e trasferimenti in c/capitale da Enti Parco Nazionali	
6125	Contributi e trasferimenti in c/capitale da ARPA	
6199	Contributi e trasferimenti in c/capitale da altre Amministrazioni pubbliche locali	
	<b>Contributi e trasferimenti in conto capitale da soggetti privati</b>	
6201	Contributi e trasferimenti in c/capitale da aziende speciali	
6202	Contributi e trasferimenti in c/capitale da altre Imprese	
6203	Contributi e trasferimenti in c/capitale da Famiglie	
6204	Contributi e trasferimenti in c/capitale da Istituzioni sociali senza fine di lucro	
	<b>Contributi e trasferimenti in c/capitale dall'estero</b>	
6301	Contributi e trasferimenti in c/capitale dall'Unione Europea	
6302	Contributi e trasferimenti in conto capitale da altre istituzioni estere	
6303	Contributi e trasferimenti in conto capitale da soggetti esteri privati	
	<b>OPERAZIONI FINANZIARIE</b>	
7100	Prelievi da conti bancari di deposito	
7200	Restituzione depositi versati dall'Ente	
7300	Depositi cauzionali	
7350	Restituzione fondi economali	990,00
	<b>Riscossione di crediti</b>	
7401	Riscossione di crediti da Camere di Commercio	
7402	Riscossione di crediti dalle Unioni regionali	
7403	Riscossione di crediti da altre amministrazioni pubbliche	
7404	Riscossione di crediti da aziende speciali	
7405	Riscossione di crediti da altre imprese	
7406	Riscossione di crediti da dipendenti	
7407	Riscossione di crediti da famiglie	
7408	Riscossione di crediti da istituzioni sociali private	
7409	Riscossione di crediti da soggetti esteri	
7500	Altre operazioni finanziarie	2.149.607,84

CAMERA DI COMMERCIO  
INDUSTRIA ARTIGIANATO  
AGRICOLTURA DI SALERNO

<b>Liv.</b>	<b>DESCRIZIONE CODICE ECONOMICO</b>	<b>TOTALE ENTRATE</b>
	<b>ENTRATE DERIVANTI DA ACCENSIONE DI PRESTITI</b>	
8100	Anticipazioni di cassa	
8200	Mutui e prestiti	

**TOTALE CONSUNTIVO ENTRATE**

15.233.627,74

CAMERA DI COMMERCIO  
INDUSTRIA ARTIGIANATO  
AGRICOLTURA DI SALERNO

<b>MISSIONE</b>	011	Competitività e sviluppo delle imprese
<b>PROGRAMMA</b>	005	Promozione e attuazione di politiche di sviluppo, competitività e innovazione, di responsabilità sociale d'impresa e movimento cooperativo
<b>DIVISIONE</b>	4	AFFARI ECONOMICI
<b>GRUPPO</b>	1	Affari generali economici, commerciali e del lavoro

<b>SIOPE</b>	<b>DESCRIZIONE</b>	<b>IMPORTO</b>
1101	Competenze fisse e accessorie a favore del personale	127.102,46
1103	Arretrati di anni precedenti	2.215,55
1203	Altre ritenute al personale per conto di terzi	230,00
1301	Contributi obbligatori per il personale	48.179,05
1402	Altri interventi assistenziali a favore del personale	1.993,99
1501	Trattamento di missione e rimborsi spese viaggi	778,96
2101	Cancelleria e materiale informatico e tecnico	780,88
2103	Pubblicazioni, giornali e riviste	156,53
2104	Altri materiali di consumo	443,24
2110	Studi, consulenze, indagini e ricerche di mercato	2.335,18
2111	Organizzazione manifestazioni e convegni	132.013,58
2113	Servizi ausiliari, spese di pulizia e servizi di vigilanza	20.677,56
2114	Buoni pasto e mensa per il personale dipendente	5.506,44
2115	Utenze e canoni per telefonia e reti di trasmissione	340,76
2116	Utenze e canoni per energia elettrica, acqua e gas	5.933,68
2117	Utenze e canoni per altri servizi	6.000,00
2118	Riscaldamento e condizionamento	1.166,80
2119	Acquisto di servizi per la stampa di pubblicazioni	7.495,00
2120	Acquisto di servizi per la riscossione delle entrate	3.233,25
2121	Spese postali e di recapito	610,93
2122	Assicurazioni	2.994,64
2123	Assistenza informatica e manutenzione software	18.391,36
2125	Altre spese di manutenzione ordinaria e riparazioni	590,26
2126	Spese legali	2.100,00
2298	Altre spese per acquisto di servizi	77.664,62
2299	Acquisto di beni e servizi derivate da sopravvenienze passive	870,00
3103	Contributi e trasferimenti correnti ad altre amministrazioni pubbliche centrali	52.655,14
3107	Contributi e trasferimenti correnti a comuni	779,16
3113	Contributi e trasferimenti correnti a Unioncamere per il fondo perequativo	211.836,58

CAMERA DI COMMERCIO  
INDUSTRIA ARTIGIANATO  
AGRICOLTURA DI SALERNO

<b>MISSIONE</b>	011	Competitività e sviluppo delle imprese
<b>PROGRAMMA</b>	005	Promozione e attuazione di politiche di sviluppo, competitività e innovazione, di responsabilità sociale d'impresa e movimento cooperativo
<b>DIVISIONE</b>	4	AFFARI ECONOMICI
<b>GRUPPO</b>	1	Affari generali economici, commerciali e del lavoro

<b>SIOPE</b>	<b>DESCRIZIONE</b>	<b>IMPORTO</b>
3116	Altri contributi e trasferimenti correnti ad Unioni regionali delle Camere di commercio	111.694,06
3125	Contributi e trasferimenti correnti a Università	37.627,87
3199	Contributi e trasferimenti correnti a altre Amministrazioni Pubbliche locali	8.550,00
3203	Altri contributi e trasferimenti ordinari a imprese	205.769,79
4101	Rimborso diritto annuale	892,71
4102	Restituzione diritti di segreteria	106,83
4201	Noleggi	27,95
4401	IRAP	18.473,68
4403	I.V.A.	18.782,39
4499	Altri tributi	6.350,45
4505	Indennità e rimborso spese per il Collegio dei revisori	1.898,37
4507	Commissioni e Comitati	6,04
4509	Ritenute erariali su indennità a organi istituzionali e altri compensi	176,90
4512	Ritenute previdenziali ed assistenziali a carico degli organi istituzionali	2,94
7500	Altre operazioni finanziarie	21.578,02

**TOTALE**

**1.167.013,60**

CAMERA DI COMMERCIO  
INDUSTRIA ARTIGIANATO  
AGRICOLTURA DI SALERNO

<b>MISSIONE</b>	012	Regolazione dei mercati
<b>PROGRAMMA</b>	004	Vigilanza sui mercati e sui prodotti, promozione della concorrenza e tutela dei consumatori
<b>DIVISIONE</b>	1	SERVIZI GENERALI DELLE PUBBLICHE AMMINISTRAZIONI
<b>GRUPPO</b>	3	Servizi generali

<b>SIOPE</b>	<b>DESCRIZIONE</b>	<b>IMPORTO</b>
1101	Competenze fisse e accessorie a favore del personale	762.614,69
1103	Arretrati di anni precedenti	13.293,29
1201	Ritenute previdenziali e assistenziali al personale	222,44
1203	Altre ritenute al personale per conto di terzi	2.135,42
1301	Contributi obbligatori per il personale	282.154,35
1402	Altri interventi assistenziali a favore del personale	11.631,66
1501	Trattamento di missione e rimborsi spese viaggi	216,94
2101	Cancelleria e materiale informatico e tecnico	4.256,32
2103	Pubblicazioni, giornali e riviste	844,65
2104	Altri materiali di consumo	2.465,09
2110	Studi, consulenze, indagini e ricerche di mercato	1.291,97
2111	Organizzazione manifestazioni e convegni	50.788,27
2113	Servizi ausiliari, spese di pulizia e servizi di vigilanza	110.859,92
2114	Buoni pasto e mensa per il personale dipendente	29.597,39
2115	Utenze e canoni per telefonia e reti di trasmissione	1.855,61
2116	Utenze e canoni per energia elettrica, acqua e gas	34.337,91
2118	Riscaldamento e condizionamento	6.407,12
2120	Acquisto di servizi per la riscossione delle entrate	17.396,38
2121	Spese postali e di recapito	1.932,25
2122	Assicurazioni	10.970,37
2123	Assistenza informatica e manutenzione software	63.562,08
2124	Manutenzione ordinaria e riparazioni di immobili e loro pertinenze	3.600,00
2125	Altre spese di manutenzione ordinaria e riparazioni	3.195,19
2298	Altre spese per acquisto di servizi	383.924,28
2299	Acquisto di beni e servizi derivate da sopravvenienze passive	5.075,00
3103	Contributi e trasferimenti correnti ad altre amministrazioni pubbliche centrali	12.927,66
3107	Contributi e trasferimenti correnti a comuni	4.189,72
3125	Contributi e trasferimenti correnti a Università	1.762,29
3199	Contributi e trasferimenti correnti a altre Amministrazioni Pubbliche locali	1.750,00

CAMERA DI COMMERCIO  
INDUSTRIA ARTIGIANATO  
AGRICOLTURA DI SALERNO

<b>MISSIONE</b>	012	Regolazione dei mercati
<b>PROGRAMMA</b>	004	Vigilanza sui mercati e sui prodotti, promozione della concorrenza e tutela dei consumatori
<b>DIVISIONE</b>	1	SERVIZI GENERALI DELLE PUBBLICHE AMMINISTRAZIONI
<b>GRUPPO</b>	3	Servizi generali

<b>SIOPE</b>	<b>DESCRIZIONE</b>	<b>IMPORTO</b>
3203	Altri contributi e trasferimenti ordinari a imprese	13.338,75
4101	Rimborso diritto annuale	79,00
4201	Noleggi	150,37
4401	IRAP	110.843,03
4499	Altri tributi	30.580,25
4507	Commissioni e Comitati	32,51
4509	Ritenute erariali su indennità a organi istituzionali e altri compensi	1.061,41
4512	Ritenute previdenziali ed assistenziali a carico degli organi istituzionali	17,64
7500	Altre operazioni finanziarie	6.858,72

**TOTALE**

**1.988.219,94**

CAMERA DI COMMERCIO  
INDUSTRIA ARTIGIANATO  
AGRICOLTURA DI SALERNO

<b>MISSIONE</b>	012	Regolazione dei mercati
<b>PROGRAMMA</b>	004	Vigilanza sui mercati e sui prodotti, promozione della concorrenza e tutela dei consumatori
<b>DIVISIONE</b>	4	AFFARI ECONOMICI
<b>GRUPPO</b>	1	Affari generali economici, commerciali e del lavoro

<b>SIOPE</b>	<b>DESCRIZIONE</b>	<b>IMPORTO</b>
1101	Competenze fisse e accessorie a favore del personale	254.204,94
1103	Arretrati di anni precedenti	4.431,10
1301	Contributi obbligatori per il personale	93.719,04
1402	Altri interventi assistenziali a favore del personale	5.649,66
1501	Trattamento di missione e rimborsi spese viaggi	1.655,87
2101	Cancelleria e materiale informatico e tecnico	1.424,15
2103	Pubblicazioni, giornali e riviste	262,76
2104	Altri materiali di consumo	2.337,70
2108	Corsi di formazione per il proprio personale	150,00
2110	Studi, consulenze, indagini e ricerche di mercato	455,50
2111	Organizzazione manifestazioni e convegni	17.575,15
2113	Servizi ausiliari, spese di pulizia e servizi di vigilanza	35.511,00
2114	Buoni pasto e mensa per il personale dipendente	8.948,05
2115	Utenze e canoni per telefonia e reti di trasmissione	617,41
2116	Utenze e canoni per energia elettrica, acqua e gas	11.373,97
2118	Riscaldamento e condizionamento	2.253,58
2120	Acquisto di servizi per la riscossione delle entrate	26.322,76
2121	Spese postali e di recapito	658,49
2122	Assicurazioni	3.622,23
2123	Assistenza informatica e manutenzione software	26.717,74
2125	Altre spese di manutenzione ordinaria e riparazioni	1.018,63
2126	Spese legali	3.274,84
2298	Altre spese per acquisto di servizi	141.508,78
2299	Acquisto di beni e servizi derivate da sopravvenienze passive	2.465,00
3103	Contributi e trasferimenti correnti ad altre amministrazioni pubbliche centrali	3.908,36
3107	Contributi e trasferimenti correnti a comuni	1.270,49
3113	Contributi e trasferimenti correnti a Unioncamere per il fondo perequativo	657,09
3114	Altri contributi e trasferimenti correnti a Unioncamere	248,00
3125	Contributi e trasferimenti correnti a Università	532,79
3199	Contributi e trasferimenti correnti a altre Amministrazioni Pubbliche locali	850,00

CAMERA DI COMMERCIO  
INDUSTRIA ARTIGIANATO  
AGRICOLTURA DI SALERNO

<b>MISSIONE</b>	012	Regolazione dei mercati
<b>PROGRAMMA</b>	004	Vigilanza sui mercati e sui prodotti, promozione della concorrenza e tutela dei consumatori
<b>DIVISIONE</b>	4	AFFARI ECONOMICI
<b>GRUPPO</b>	1	Affari generali economici, commerciali e del lavoro

<b>SIOPE</b>	<b>DESCRIZIONE</b>	<b>IMPORTO</b>
3203	Altri contributi e trasferimenti ordinari a imprese	4.217,50
4102	Restituzione diritti di segreteria	794,60
4201	Noleggi	45,46
4401	IRAP	36.946,36
4499	Altri tributi	9.282,09
4507	Commissioni e Comitati	9,83
4509	Ritenute erariali su indennità a organi istituzionali e altri compensi	353,80
4512	Ritenute previdenziali ed assistenziali a carico degli organi istituzionali	5,88
7500	Altre operazioni finanziarie	30.096,81
<b>TOTALE</b>		<b>735.377,41</b>



CAMERA DI COMMERCIO  
INDUSTRIA ARTIGIANATO  
AGRICOLTURA DI SALERNO

<b>MISSIONE</b>	016	Commercio internazionale ed internazionalizzazione del sistema produttivo
<b>PROGRAMMA</b>	005	Sostegno all'internazionalizzazione delle imprese e promozione del made in Italy
<b>DIVISIONE</b>	4	AFFARI ECONOMICI
<b>GRUPPO</b>	1	Affari generali economici, commerciali e del lavoro

<b>SIOPE</b>	<b>DESCRIZIONE</b>	<b>IMPORTO</b>
1101	Competenze fisse e accessorie a favore del personale	36.314,97
1103	Arretrati di anni precedenti	648,54
1301	Contributi obbligatori per il personale	13.386,42
1402	Altri interventi assistenziali a favore del personale	664,67
1501	Trattamento di missione e rimborsi spese viaggi	10,52
2101	Cancelleria e materiale informatico e tecnico	205,94
2103	Pubblicazioni, giornali e riviste	39,73
2104	Altri materiali di consumo	125,81
2110	Studi, consulenze, indagini e ricerche di mercato	3.101,46
2111	Organizzazione manifestazioni e convegni	2.421,41
2113	Servizi ausiliari, spese di pulizia e servizi di vigilanza	5.163,23
2114	Buoni pasto e mensa per il personale dipendente	1.376,62
2115	Utenze e canoni per telefonia e reti di trasmissione	89,57
2116	Utenze e canoni per energia elettrica, acqua e gas	1.599,92
2118	Riscaldamento e condizionamento	316,35
2120	Acquisto di servizi per la riscossione delle entrate	808,31
2121	Spese postali e di recapito	94,00
2122	Assicurazioni	527,97
2123	Assistenza informatica e manutenzione software	3.178,26
2125	Altre spese di manutenzione ordinaria e riparazioni	151,67
2298	Altre spese per acquisto di servizi	16.287,98
2299	Acquisto di beni e servizi derivate da sopravvenienze passive	290,00
3103	Contributi e trasferimenti correnti ad altre amministrazioni pubbliche centrali	601,29
3107	Contributi e trasferimenti correnti a comuni	195,10
3125	Contributi e trasferimenti correnti a Università	81,97
3199	Contributi e trasferimenti correnti a altre Amministrazioni Pubbliche locali	100,00
3203	Altri contributi e trasferimenti ordinari a imprese	354.643,29
4201	Noleggi	6,99
4401	IRAP	5.277,34
4403	I.V.A.	25.281,26
4499	Altri tributi	2.684,73

CAMERA DI COMMERCIO  
INDUSTRIA ARTIGIANATO  
AGRICOLTURA DI SALERNO

<b>MISSIONE</b>	016	Commercio internazionale ed internazionalizzazione del sistema produttivo
<b>PROGRAMMA</b>	005	Sostegno all'internazionalizzazione delle imprese e promozione del made in Italy
<b>DIVISIONE</b>	4	AFFARI ECONOMICI
<b>GRUPPO</b>	1	Affari generali economici, commerciali e del lavoro

<b>SIOPE</b>	<b>DESCRIZIONE</b>	<b>IMPORTO</b>
4507	Commissioni e Comitati	1,51
4509	Ritenute erariali su indennità a organi istituzionali e altri compensi	50,55
4510	Contributi previdenziali e assistenziali su indennità a organi istituzionali e altri compensi	43,40
4512	Ritenute previdenziali ed assistenziali a carico degli organi istituzionali	0,84
7500	Altre operazioni finanziarie	319,01
<b>TOTALE</b>		<b>476.090,63</b>

CAMERA DI COMMERCIO  
INDUSTRIA ARTIGIANATO  
AGRICOLTURA DI SALERNO

<b>MISSIONE</b>	032	Servizi istituzionali e generali delle amministrazioni pubbliche
<b>PROGRAMMA</b>	002	Indirizzo politico
<b>DIVISIONE</b>	1	SERVIZI GENERALI DELLE PUBBLICHE AMMINISTRAZIONI
<b>GRUPPO</b>	1	Organi esecutivi e legislativi, attività finanziari e fiscali e affari esteri

SIOPE	DESCRIZIONE	IMPORTO
1101	Competenze fisse e accessorie a favore del personale	735.156,73
1103	Arretrati di anni precedenti	3.521,73
1301	Contributi obbligatori per il personale	88.393,89
1402	Altri interventi assistenziali a favore del personale	3.988,00
1501	Trattamento di missione e rimborsi spese viaggi	3.095,32
1502	TFR a carico direttamente dell'Ente	640,85
2101	Cancelleria e materiale informatico e tecnico	1.154,02
2103	Pubblicazioni, giornali e riviste	219,60
2104	Altri materiali di consumo	1.349,78
2108	Corsi di formazione per il proprio personale	1.710,00
2110	Studi, consulenze, indagini e ricerche di mercato	361,31
2111	Organizzazione manifestazioni e convegni	16.736,75
2113	Servizi ausiliari, spese di pulizia e servizi di vigilanza	55.015,06
2114	Buoni pasto e mensa per il personale dipendente	14.658,78
2115	Utenze e canoni per telefonia e reti di trasmissione	501,48
2116	Utenze e canoni per energia elettrica, acqua e gas	10.459,19
2118	Riscaldamento e condizionamento	1.789,28
2120	Acquisto di servizi per la riscossione delle entrate	4.445,72
2121	Spese postali e di recapito	4.913,91
2122	Assicurazioni	2.951,43
2123	Assistenza informatica e manutenzione software	18.086,68
2124	Manutenzione ordinaria e riparazioni di immobili e loro pertinenze	2.067,00
2125	Altre spese di manutenzione ordinaria e riparazioni	5.138,68
2126	Spese legali	51.182,66
2127	Acquisto di beni e servizi per spese di rappresentanza	4.894,32
2298	Altre spese per acquisto di servizi	91.200,08
2299	Acquisto di beni e servizi derivate da sopravvenienze passive	1.740,00
3103	Contributi e trasferimenti correnti ad altre amministrazioni pubbliche centrali	4.189,65
3107	Contributi e trasferimenti correnti a comuni	1.073,61
3114	Altri contributi e trasferimenti correnti a Unioncamere	226.996,49

CAMERA DI COMMERCIO  
INDUSTRIA ARTIGIANATO  
AGRICOLTURA DI SALERNO

<b>MISSIONE</b>	032	Servizi istituzionali e generali delle amministrazioni pubbliche
<b>PROGRAMMA</b>	002	Indirizzo politico
<b>DIVISIONE</b>	1	SERVIZI GENERALI DELLE PUBBLICHE AMMINISTRAZIONI
<b>GRUPPO</b>	1	Organi esecutivi e legislativi, attività finanziari e fiscali e affari esteri

SIOPE	DESCRIZIONE	IMPORTO
3116	Altri contributi e trasferimenti correnti ad Unioni regionali delle Camere di commercio	181.597,00
3125	Contributi e trasferimenti correnti a Università	450,82
3199	Contributi e trasferimenti correnti a altre Amministrazioni Pubbliche locali	13.564,98
3202	Altri contributi e trasferimenti a aziende speciali	44.000,00
3203	Altri contributi e trasferimenti ordinari a imprese	10.362,89
3205	Contributi e trasferimenti a istituzioni sociali private	9.485,60
4201	Noleggi	38,47
4401	IRAP	29.219,12
4403	I.V.A.	72.478,27
4499	Altri tributi	173.825,57
4505	Indennità e rimborso spese per il Collegio dei revisori	22.407,43
4507	Commissioni e Comitati	423,61
4509	Ritenute erariali su indennità a organi istituzionali e altri compensi	470,09
4510	Contributi previdenziali e assistenziali su indennità a organi istituzionali e altri compensi	21,60
4512	Ritenute previdenziali ed assistenziali a carico degli organi istituzionali	4,62
5102	Fabbricati	21.987,20
5202	Partecipazioni azionarie in altre imprese	2.034,19
7350	Costituzione di fondi per il servizio economato in contanti	990,00
7500	Altre operazioni finanziarie	1.754,56

**TOTALE**

**1.942.748,02**

CAMERA DI COMMERCIO  
INDUSTRIA ARTIGIANATO  
AGRICOLTURA DI SALERNO

<b>MISSIONE</b>	032	Servizi istituzionali e generali delle amministrazioni pubbliche
<b>PROGRAMMA</b>	003	Servizi e affari generali per le amministrazioni di competenza
<b>DIVISIONE</b>	1	SERVIZI GENERALI DELLE PUBBLICHE AMMINISTRAZIONI
<b>GRUPPO</b>	3	Servizi generali

<b>SIOPE</b>	<b>DESCRIZIONE</b>	<b>IMPORTO</b>
1101	Competenze fisse e accessorie a favore del personale	442.979,86
1102	Rimborsi spese per personale distaccato/ comandato	11.536,35
1103	Arretrati di anni precedenti	7.611,68
1301	Contributi obbligatori per il personale	248.858,27
1402	Altri interventi assistenziali a favore del personale	9.305,32
1501	Trattamento di missione e rimborsi spese viaggi	1.012,91
1599	Altri oneri per il personale	232,50
2101	Cancelleria e materiale informatico e tecnico	2.475,20
2103	Pubblicazioni, giornali e riviste	462,50
2104	Altri materiali di consumo	1.596,72
2108	Corsi di formazione per il proprio personale	3.400,00
2110	Studi, consulenze, indagini e ricerche di mercato	784,89
2111	Organizzazione manifestazioni e convegni	28.793,20
2113	Servizi ausiliari, spese di pulizia e servizi di vigilanza	59.201,72
2114	Buoni pasto e mensa per il personale dipendente	15.831,17
2115	Utenze e canoni per telefonia e reti di trasmissione	1.977,06
2116	Utenze e canoni per energia elettrica, acqua e gas	19.564,24
2118	Riscaldamento e condizionamento	3.884,69
2120	Acquisto di servizi per la riscossione delle entrate	84.262,48
2121	Spese postali e di recapito	1.207,84
2122	Assicurazioni	6.309,68
2123	Assistenza informatica e manutenzione software	40.403,85
2124	Manutenzione ordinaria e riparazioni di immobili e loro pertinenze	33.404,42
2125	Altre spese di manutenzione ordinaria e riparazioni	1.785,14
2126	Spese legali	7.140,00
2298	Altre spese per acquisto di servizi	195.562,26
2299	Acquisto di beni e servizi derivate da sopravvenienze passive	4.060,00
3103	Contributi e trasferimenti correnti ad altre amministrazioni pubbliche centrali	6.914,79
3107	Contributi e trasferimenti correnti a comuni	2.246,54
3125	Contributi e trasferimenti correnti a Università	3.942,62

CAMERA DI COMMERCIO  
INDUSTRIA ARTIGIANATO  
AGRICOLTURA DI SALERNO

<b>MISSIONE</b>	032	Servizi istituzionali e generali delle amministrazioni pubbliche
<b>PROGRAMMA</b>	003	Servizi e affari generali per le amministrazioni di competenza
<b>DIVISIONE</b>	1	SERVIZI GENERALI DELLE PUBBLICHE AMMINISTRAZIONI
<b>GRUPPO</b>	3	Servizi generali

<b>SIOPE</b>	<b>DESCRIZIONE</b>	<b>IMPORTO</b>
3199	Contributi e trasferimenti correnti a altre Amministrazioni Pubbliche locali	1.400,00
3203	Altri contributi e trasferimenti ordinari a imprese	7.401,92
4101	Rimborso diritto annuale	10.853,61
4201	Noleggi	16.895,43
4399	Altri oneri finanziari	16,00
4401	IRAP	79.558,69
4403	I.V.A.	76.597,11
4405	ICI	58.871,00
4499	Altri tributi	927.588,63
4505	Indennità e rimborso spese per il Collegio dei revisori	3.158,02
4507	Commissioni e Comitati	346,00
4509	Ritenute erariali su indennità a organi istituzionali e altri compensi	606,50
4512	Ritenute previdenziali ed assistenziali a carico degli organi istituzionali	10,08
5102	Fabbricati	113.438,58
5152	Hardware	3.408,00
5157	licenze d' uso	455,50
7500	Altre operazioni finanziarie	142.202,02

**TOTALE**

**2.689.554,99**

CAMERA DI COMMERCIO  
INDUSTRIA ARTIGIANATO  
AGRICOLTURA DI SALERNO

<b>MISSIONE</b>	033	Fondi da ripartire
<b>PROGRAMMA</b>	001	Fondi da assegnare
<b>DIVISIONE</b>	1	SERVIZI GENERALI DELLE PUBBLICHE AMMINISTRAZIONI
<b>GRUPPO</b>	1	Organi esecutivi e legislativi, attività finanziari e fiscali e affari esteri

<b>SIOPE</b>	<b>DESCRIZIONE</b>	<b>IMPORTO</b>
--------------	--------------------	----------------

**TOTALE**

CAMERA DI COMMERCIO  
INDUSTRIA ARTIGIANATO  
AGRICOLTURA DI SALERNO

<b>MISSIONE</b>	033	Fondi da ripartire
<b>PROGRAMMA</b>	002	Fondi di riserva e speciali
<b>DIVISIONE</b>	1	SERVIZI GENERALI DELLE PUBBLICHE AMMINISTRAZIONI
<b>GRUPPO</b>	3	Servizi generali

<b>SIOPE</b>	<b>DESCRIZIONE</b>	<b>IMPORTO</b>
--------------	--------------------	----------------

**TOTALE**



CAMERA DI COMMERCIO  
INDUSTRIA ARTIGIANATO  
AGRICOLTURA DI SALERNO

<b>MISSIONE</b>	090	Servizi per conto terzi e partite di giro
<b>PROGRAMMA</b>	001	Servizi per conto terzi e partite di giro
<b>DIVISIONE</b>	1	SERVIZI GENERALI DELLE PUBBLICHE AMMINISTRAZIONI
<b>GRUPPO</b>	3	Servizi generali

<b>SIOPE</b>	<b>DESCRIZIONE</b>	<b>IMPORTO</b>
1201	Ritenute previdenziali e assistenziali al personale	349.832,35
1202	Ritenute erariali a carico del personale	846.195,50
1203	Altre ritenute al personale per conto di terzi	42.967,25
1301	Contributi obbligatori per il personale	2.878,32
1502	TFR a carico direttamente dell'Ente	50.000,00
2111	Organizzazione manifestazioni e convegni	18.196,72
3203	Altri contributi e trasferimenti ordinari a imprese	2.169,32
4403	I.V.A.	89.375,14
4509	Ritenute erariali su indennità a organi istituzionali e altri compensi	24.502,02
7500	Altre operazioni finanziarie	2.010.403,46
<b>TOTALE</b>		<b>3.436.520,08</b>

CAMERA DI COMMERCIO  
INDUSTRIA ARTIGIANATO  
AGRICOLTURA DI SALERNO

<b>MISSIONE</b>	091	Debiti da finanziamento dell'amministrazione
<b>PROGRAMMA</b>	001	Debiti da finanziamento dell'amministrazione
<b>DIVISIONE</b>	1	SERVIZI GENERALI DELLE PUBBLICHE AMMINISTRAZIONI
<b>GRUPPO</b>	3	Servizi generali

<b>SIOPE</b>	<b>DESCRIZIONE</b>	<b>IMPORTO</b>
--------------	--------------------	----------------

**TOTALE**

CAMERA DI COMMERCIO  
INDUSTRIA ARTIGIANATO  
AGRICOLTURA DI SALERNO

<b>MISSIONE</b>	011	Competitività e sviluppo delle imprese
<b>PROGRAMMA</b>	005	Promozione e attuazione di politiche di sviluppo, competitività e innovazione, di responsabilità sociale d'impresa e movimento cooperativo
<b>DIVISIONE</b>	4	AFFARI ECONOMICI
<b>GRUPPO</b>	1	Affari generali economici, commerciali e del lavoro

**TOTALE MISSIONE**

**1.167.013,60**

<b>MISSIONE</b>	012	Regolazione dei mercati
<b>PROGRAMMA</b>	004	Vigilanza sui mercati e sui prodotti, promozione della concorrenza e tutela dei consumatori
<b>DIVISIONE</b>	1	SERVIZI GENERALI DELLE PUBBLICHE AMMINISTRAZIONI
<b>GRUPPO</b>	3	Servizi generali

**TOTALE MISSIONE**

**1.988.219,94**

<b>MISSIONE</b>	012	Regolazione dei mercati
<b>PROGRAMMA</b>	004	Vigilanza sui mercati e sui prodotti, promozione della concorrenza e tutela dei consumatori
<b>DIVISIONE</b>	4	AFFARI ECONOMICI
<b>GRUPPO</b>	1	Affari generali economici, commerciali e del lavoro

**TOTALE MISSIONE**

**735.377,41**

<b>MISSIONE</b>	016	Commercio internazionale ed internazionalizzazione del sistema produttivo
<b>PROGRAMMA</b>	005	Sostegno all'internazionalizzazione delle imprese e promozione del made in Italy
<b>DIVISIONE</b>	4	AFFARI ECONOMICI
<b>GRUPPO</b>	1	Affari generali economici, commerciali e del lavoro

**TOTALE MISSIONE**

**476.090,63**

<b>MISSIONE</b>	032	Servizi istituzionali e generali delle amministrazioni pubbliche
<b>PROGRAMMA</b>	002	Indirizzo politico
<b>DIVISIONE</b>	1	SERVIZI GENERALI DELLE PUBBLICHE AMMINISTRAZIONI
<b>GRUPPO</b>	1	Organi esecutivi e legislativi, attività finanziari e fiscali e affari esteri

**TOTALE MISSIONE**

**1.942.748,02**

<b>MISSIONE</b>	032	Servizi istituzionali e generali delle amministrazioni pubbliche
<b>PROGRAMMA</b>	003	Servizi e affari generali per le amministrazioni di competenza
<b>DIVISIONE</b>	1	SERVIZI GENERALI DELLE PUBBLICHE AMMINISTRAZIONI
<b>GRUPPO</b>	3	Servizi generali

**TOTALE MISSIONE**

**2.689.554,99**

CAMERA DI COMMERCIO  
INDUSTRIA ARTIGIANATO  
AGRICOLTURA DI SALERNO

<b>MISSIONE</b>	033	Fondi da ripartire
<b>PROGRAMMA</b>	001	Fondi da assegnare
<b>DIVISIONE</b>	1	SERVIZI GENERALI DELLE PUBBLICHE AMMNISTRAZIONI
<b>GRUPPO</b>	1	Organi esecutivi e legislativi, attività finanziari e fiscali e affari esteri

**TOTALE MISSIONE**

<b>MISSIONE</b>	033	Fondi da ripartire
<b>PROGRAMMA</b>	002	Fondi di riserva e speciali
<b>DIVISIONE</b>	1	SERVIZI GENERALI DELLE PUBBLICHE AMMNISTRAZIONI
<b>GRUPPO</b>	3	Servizi generali

**TOTALE MISSIONE**

<b>MISSIONE</b>	090	Servizi per conto terzi e partite di giro
<b>PROGRAMMA</b>	001	Servizi per conto terzi e partite di giro
<b>DIVISIONE</b>	1	SERVIZI GENERALI DELLE PUBBLICHE AMMNISTRAZIONI
<b>GRUPPO</b>	3	Servizi generali

**TOTALE MISSIONE**

**3.436.520,08**

<b>MISSIONE</b>	091	Debiti da finanziamento dell'amministrazione
<b>PROGRAMMA</b>	001	Debiti da finanziamento dell'amministrazione
<b>DIVISIONE</b>	1	SERVIZI GENERALI DELLE PUBBLICHE AMMNISTRAZIONI
<b>GRUPPO</b>	3	Servizi generali

**TOTALE MISSIONE**

**TOTALE GENERALE**

**12.435.524,67**

## Criteri di aggregazione

<b>Categoria</b>	Camere di commercio, industria, artigianato e agricoltura
<b>Sotto Categoria</b>	CAMERE DI COMMERCIO
<b>Circoscrizione</b>	ITALIA MERIDIONALE
<b>Regione</b>	CAMPANIA
<b>Provincia</b>	Salerno
<b>Fascia Popolazione</b>	
<b>Periodo</b>	ANNUALE 2018
<b>Prospetto</b>	INCASSI
<b>Tipo Report</b>	Semplice
<b>Data ultimo aggiornamento</b>	24-apr-2019
<b>Data stampa</b>	26-apr-2019
<b>Importi in EURO</b>	

**Importo nel periodo    Importo a tutto il periodo**

		<b>12.551.132,42</b>	<b>12.551.132,42</b>
<b>DIRITTI</b>			
1100	Diritto annuale	8.038.482,10	8.038.482,10
1200	Sanzioni diritto annuale	318.565,82	318.565,82
1300	Interessi moratori per diritto annuale	90.365,21	90.365,21
1400	Diritti di segreteria	4.054.037,37	4.054.037,37
1500	Sanzioni amministrative	49.681,92	49.681,92
<b>ENTRATE DERIVANTI DALLA PRESTAZIONE DI SERVIZI E DALLA CESSIONE DI BENI</b>		<b>101.398,95</b>	<b>101.398,95</b>
2199	Altri proventi derivanti dalla cessione di beni	938,78	938,78
2201	Proventi da verifiche metriche	66.399,54	66.399,54
2202	Concorsi a premio	1.695,80	1.695,80
2299	Altri proventi derivanti dalla prestazione di servizi	32.364,83	32.364,83
<b>CONTRIBUTI E TRASFERIMENTI CORRENTI</b>		<b>113.873,95</b>	<b>113.873,95</b>
3123	Contributi e trasferimenti correnti da Unioncamere - fondo perequativo per progetti	74.781,58	74.781,58
3124	Altri contributi e trasferimenti correnti da Unioncamere	39.092,37	39.092,37
<b>ALTRE ENTRATE CORRENTI</b>		<b>316.624,58</b>	<b>316.624,58</b>
4198	Altri concorsi, recuperi e rimborsi	204.719,73	204.719,73
4202	Altri fitti attivi	107.981,87	107.981,87
4204	Interessi attivi da altri	3.922,98	3.922,98
<b>OPERAZIONI FINANZIARIE</b>		<b>2.150.597,84</b>	<b>2.150.597,84</b>
7350	Restituzione fondi economali	990,00	990,00
7500	Altre operazioni finanziarie	2.149.607,84	2.149.607,84
<b>INCASSI DA REGOLARIZZARE</b>		<b>0,00</b>	<b>0,00</b>
9999	Altri incassi da regolarizzare (riscossioni codificate dal cassiere)	0,00	0,00
<b>TOTALE INCASSI</b>		<b>15.233.627,74</b>	<b>15.233.627,74</b>

**Criteri di aggregazione**

<b>Categoria</b>	Camere di commercio, industria, artigianato e agricoltura
<b>Sotto Categoria</b>	CAMERE DI COMMERCIO
<b>Circoscrizione</b>	ITALIA MERIDIONALE
<b>Regione</b>	CAMPANIA
<b>Provincia</b>	Salerno
<b>Fascia Popolazione</b>	
<b>Periodo</b>	ANNUALE 2018
<b>Prospetto</b>	PAGAMENTI
<b>Tipo Report</b>	Semplice
<b>Data ultimo aggiornamento</b>	24-apr-2019
<b>Data stampa</b>	26-apr-2019
<b>Importi in EURO</b>	

**Importo nel periodo**    **Importo a tutto il periodo**

<b>PERSONALE</b>		<b>4.511.661,36</b>	<b>4.511.661,36</b>
1101	Competenze fisse ed accessorie a favore del personale	2.358.373,65	2.358.373,65
1102	Rimborsi spese per personale distaccato/comandato	11.536,35	11.536,35
1103	Arretrati di anni precedenti	31.721,89	31.721,89
1201	Ritenute previdenziali e assistenziali al personale	350.054,79	350.054,79
1202	Ritenute erariali a carico del personale	846.195,50	846.195,50
1203	Altre ritenute al personale per conto di terzi	45.332,67	45.332,67
1301	Contributi obbligatori per il personale	777.569,34	777.569,34
1402	Altri interventi assistenziali a favore del personale	33.233,30	33.233,30
1501	Trattamento di missione e rimborsi spese viaggi	6.770,52	6.770,52
1502	TFR a carico direttamente dell'Ente	50.640,85	50.640,85
1599	Altri oneri per il personale	232,50	232,50

<b>ACQUISTO DI BENI E SERVIZI</b>		<b>2.164.819,99</b>	<b>2.164.819,99</b>
2101	Cancelleria e materiale informatico e tecnico	10.296,51	10.296,51
2103	Pubblicazioni, giornali e riviste	1.985,77	1.985,77
2104	Altri materiali di consumo	8.318,34	8.318,34
2108	Corsi di formazione per il proprio personale	5.260,00	5.260,00
2110	Studi, consulenze, indagini e ricerche di mercato	8.330,31	8.330,31
2111	Organizzazione manifestazioni e convegni	266.525,08	266.525,08
2113	Servizi ausiliari, spese di pulizia e servizi di vigilanza	286.428,49	286.428,49
2114	Buoni pasto e mensa per il personale dipendente	75.918,45	75.918,45
2115	Utenze e canoni per telefonia e reti di trasmissione	5.381,89	5.381,89
2116	Utenze e canoni per energia elettrica, acqua e gas	83.268,91	83.268,91
2117	Utenze e canoni per altri servizi	6.000,00	6.000,00
2118	Riscaldamento e condizionamento	15.817,82	15.817,82
2119	Acquisto di servizi per la stampa di pubblicazioni	7.495,00	7.495,00
2120	Acquisto di servizi per la riscossione delle entrate	136.468,90	136.468,90
2121	Spese postali e di recapito	9.417,42	9.417,42
2122	Assicurazioni	27.376,32	27.376,32
2123	Assistenza informatica e manutenzione software	170.339,97	170.339,97
2124	Manutenzione ordinaria e riparazioni di immobili e loro pertinenze	39.071,42	39.071,42
2125	Altre spese di manutenzione ordinaria e riparazioni	11.879,57	11.879,57
2126	Spese legali	63.697,50	63.697,50
2127	Acquisto di beni e servizi per spese di rappresentanza	4.894,32	4.894,32
2298	Altre spese per acquisto di servizi	906.148,00	906.148,00
2299	Acquisto di beni e servizi derivato da sopravvenienze passive	14.500,00	14.500,00

<b>CONTRIBUTI E TRASFERIMENTI CORRENTI</b>		<b>1.545.983,13</b>	<b>1.545.983,13</b>
3103	Contributi e trasferimenti correnti ad altre amministrazioni pubbliche centrali	81.196,89	81.196,89
3107	Contributi e trasferimenti correnti a comuni	9.754,62	9.754,62
3113	Contributi e trasferimenti correnti a Unioncamere per il fondo perequativo	212.493,67	212.493,67
3114	Contributi e trasferimenti correnti a Unioncamere	227.244,49	227.244,49
3116	Altri contributi e trasferimenti correnti ad Unioni regionali delle Camere di Commercio	293.291,06	293.291,06
3125	Contributi e trasferimenti correnti a Università'	44.398,36	44.398,36
3199	Contributi e trasferimenti correnti a altre Amministrazioni Pubbliche locali	26.214,98	26.214,98
3202	Altri contributi e trasferimenti ad aziende speciali	44.000,00	44.000,00
3203	Altri contributi e trasferimenti ordinari a imprese	597.903,46	597.903,46
3205	Contributi e trasferimenti a istituzioni sociali private	9.485,60	9.485,60



		Importo nel periodo	Importo a tutto il periodo
<b>ALTRE SPESE CORRENTI</b>		<b>1.857.534,12</b>	<b>1.857.534,12</b>
4101	Rimborso diritto annuale	11.825,32	11.825,32
4102	Restituzione diritti di segreteria	901,43	901,43
4201	Noleggi	17.164,67	17.164,67
4399	Altri oneri finanziari	16,00	16,00
4401	IRAP	280.318,22	280.318,22
4403	I.V.A.	282.514,17	282.514,17
4405	ICI	58.871,00	58.871,00
4499	Altri tributi	1.150.311,72	1.150.311,72
4505	Indennita' e rimborso spese per Collegio dei revisori	27.463,82	27.463,82
4507	Commissioni e Comitati	819,50	819,50
4509	Ritenute erariali su indennita' a organi istituzionali e altri compensi	27.221,27	27.221,27
4510	Contributi previdenziali ed assistenziali su indennita' a organi istituzionali e altri compensi	65,00	65,00
4512	Ritenute previdenziali ed assistenziali a carico degli organi istituzionali	42,00	42,00
<b>INVESTIMENTI FISSI</b>		<b>141.323,47</b>	<b>141.323,47</b>
5102	Fabbricati	135.425,78	135.425,78
5152	Hardware	3.408,00	3.408,00
5157	Licenze d'uso	455,50	455,50
5202	Partecipazioni azionarie in altre imprese	2.034,19	2.034,19
<b>OPERAZIONI FINANZIARIE</b>		<b>2.214.202,60</b>	<b>2.214.202,60</b>
7350	Costituzione di fondi per il servizio economato in contanti	990,00	990,00
7500	Altre operazioni finanziarie	2.213.212,60	2.213.212,60
<b>PAGAMENTI DA REGOLARIZZARE</b>		<b>0,00</b>	<b>0,00</b>
9999	ALTRI PAGAMENTI DA REGOLARIZZARE (pagamenti codificati dal cassiere)	0,00	0,00
<b>TOTALE PAGAMENTI</b>		<b>12.435.524,67</b>	<b>12.435.524,67</b>

<b>MISSIONE</b>	011 Competitività e sviluppo delle imprese
-----------------	--

<b>PROGRAMMA</b>	05 Promozione e attuazione di politiche di sviluppo, competitività e innovazione, di responsabilità sociale d'impresa e movimento cooperativo
------------------	---

<b>Obiettivo</b>	<b>Titolo</b>	4.1 Garantire la correttezza nelle transazioni commerciali e la fede pubblica
	<b>Descrizione</b>	Sottoporre a verifica strumenti metrici in dotazione ad imprese ecc.
	<b>Validità</b>	2018-2020
	<b>n° Indicatori</b>	1

<b>Indicatore</b>	Numero di strumenti metrici sottoposti a verifica	
<b>Descrizione</b>	Numero di strumenti metrici sottoposti a verifica	
<b>Algoritmo</b>	Numero di strumenti metrici sottoposti a verifica	
<b>Unità di misura</b>	Numero	
<b>Consuntivo</b>	3.670	
<b>Target 2018: &gt;=</b>	3.500	
<b>Target 2019: &gt;=</b>	3.500	
<b>Target 2020: &gt;=</b>	3.500	

<b>MISSIONE</b>	011 Competitività e sviluppo delle imprese
-----------------	--

<b>PROGRAMMA</b>	05 Promozione e attuazione di politiche di sviluppo, competitività e innovazione, di responsabilità sociale d'impresa e movimento cooperativo
------------------	---

<b>Obiettivo</b>	<b>Titolo</b>	5.1.1.B Realizzare l'iniziativa di sistema camerale "Servizi di orientamento al lavoro ed alle professioni"
	<b>Descrizione</b>	Realizzare le attività progettuali dell'iniziativa di Sistema Camerale "Servizi di orientamento al lavoro ed alle professioni"
	<b>Validità</b>	2018-2020
	<b>n° Indicatori</b>	1

<b>Indicatore</b>	Esecuzione delle attività programmate, per l'annualità, nell'ambito del progetto "Servizi di orientamento al lavoro ed alle professioni"
<b>Descrizione</b>	Esecuzione delle attività programmate, per l'annualità, nell'ambito del progetto "Servizi di orientamento al lavoro ed alle professioni" cofinanziato dall'aumento del Diritto Annuale
<b>Algoritmo</b>	Esecuzione delle attività programmate, per l'annualità, nell'ambito del progetto "Servizi di orientamento al lavoro ed alle professioni" cofinanziato dall'aumento del Diritto Annuale
<b>Consuntivo</b>	SI
<b>Target 2018:</b>	SI
<b>Target 2019:</b>	SI
<b>Target 2020:</b>	SI

<b>MISSIONE</b>	011 Competitività e sviluppo delle imprese
-----------------	--

<b>PROGRAMMA</b>	05 Promozione e attuazione di politiche di sviluppo, competitività e innovazione, di responsabilità sociale d'impresa e movimento cooperativo
------------------	---

<b>Obiettivo</b>	<b>Titolo</b>	7.1.1.B Realizzare l'iniziativa di sistema camerale "Campania Felix"
	<b>Descrizione</b>	Realizzare l'iniziativa di sistema camerale "Campania Felix"
	<b>Validità</b>	2018-2020
	<b>n° Indicatori</b>	1

<b>Indicatore</b>	Esecuzione delle attività programmate, per l'annualità, nell'ambito del progetto "Campania Felix"	
<b>Descrizione</b>	Esecuzione delle attività programmate, per l'annualità, nell'ambito del progetto "Campania Felix" cofinanziato dall'aumento del Diritto Annuale	
<b>Algoritmo</b>	Esecuzione delle attività programmate, per l'annualità, nell'ambito del progetto "Campania Felix" cofinanziato dall'aumento del Diritto Annuale	
<b>Consuntivo</b>	SI	
<b>Target 2018:</b>	SI	
<b>Target 2019:</b>	SI	
<b>Target 2020:</b>	SI	

<b>MISSIONE</b>	011 Competitività e sviluppo delle imprese
-----------------	--

<b>PROGRAMMA</b>	05 Promozione e attuazione di politiche di sviluppo, competitività e innovazione, di responsabilità sociale d'impresa e movimento cooperativo
------------------	---

<b>Obiettivo</b>	<b>Titolo</b>	9.1.1.A.1 Realizzare iniziative per favorire la digitalizzazione dei servizi alle imprese e la diffusione di soluzioni digitali
	<b>Descrizione</b>	Realizzazione del progetto "Punto impresa digitale"
	<b>Validità</b>	2018-2020
	<b>n° Indicatori</b>	1

<b>Indicatore</b>	Esecuzione delle attività programmate, per l'annualità, nell'ambito del progetto "Punto impresa digitale"
<b>Descrizione</b>	Esecuzione delle attività programmate, per l'annualità, nell'ambito del progetto "Punto impresa digitale" cofinanziato dall'aumento del Diritto Annuale
<b>Algoritmo</b>	Esecuzione delle attività programmate, per l'annualità, nell'ambito del progetto "Punto impresa digitale" cofinanziato dall'aumento del Diritto Annuale
<b>Consuntivo</b>	SI
<b>Target 2018:</b>	SI
<b>Target 2019:</b>	SI
<b>Target 2020:</b>	SI

MISSIONE	012 Regolazione dei mercati
----------	-----------------------------

PROGRAMMA	04 Vigilanza sui mercati e sui prodotti, promozione della concorrenza e tutela dei consumatori
-----------	--

Obiettivo	Titolo	1.1.1.A.1 Miglioramento qualità banche dati anagrafiche: eliminazione dati obsoleti
	Descrizione	Miglioramento qualità banche dati anagrafiche: eliminazione dati obsoleti
	Validità	2018-2020
	n° Indicatori	1

Indicatore	Grado di conclusione dei procedimenti di cancellazione avviati con il progetto Qualità del R.I. (tra il 2011 ed il 2012)	
Algoritmo	numero procedimenti avviati nell'anno / Totale procedimenti da avviare	
Unità di misura	Numero %	
Consuntivo	6%	
Target 2018: >=	7%	
Target 2019: >=	7%	
Target 2020: >=	7%	

<b>MISSIONE</b>	012 Regolazione dei mercati
-----------------	-----------------------------

<b>PROGRAMMA</b>	04 Vigilanza sui mercati e sui prodotti, promozione della concorrenza e tutela dei consumatori
------------------	--

<b>Obiettivo</b>	<b>Titolo</b>	4.6.1.A.1 Consolidare l'erogazione del servizio istituzionale di mediazione/conciliazione
	<b>Descrizione</b>	Consolidare l'erogazione del servizio istituzionale di mediazione/conciliazione
	<b>Validità</b>	2018-2020
	<b>n° Indicatori</b>	1

<b>Indicatore</b>	Tempo medio organizzazione primo incontro mediazione civile
<b>Descrizione</b>	Tempo medio organizzazione primo incontro mediazione civile
<b>Algoritmo</b>	Durata complessiva dei processi di organizzazione del primo incontro di mediazione civile, nell'anno/Procedure di mediazione civile gestite dalla CCIAA nell'anno
<b>Unità di misura</b>	Numero
<b>Consuntivo</b>	28,85
<b>Note</b>	(Somma totale delle durate dei processi di organizzazione del primo incontro di mediazione)/ (Somma totale delle procedure di mediazione gestite dalla CCIAA)
<b>Target 2018: &lt;=</b>	43
<b>Target 2019: &lt;=</b>	43
<b>Target 2020: &lt;=</b>	43

<b>MISSIONE</b>	012 Regolazione dei mercati
-----------------	-----------------------------

<b>PROGRAMMA</b>	04 Vigilanza sui mercati e sui prodotti, promozione della concorrenza e tutela dei consumatori
------------------	--

<b>Obiettivo</b>	<b>Titolo</b>	4.2 vigilare sulla conformità e sulla sicurezza dei prodotti immessi in commercio
	<b>Descrizione</b>	Sottoporre prodotti presenti sul mercato a prove di laboratorio
	<b>Validità</b>	2018-2020
	<b>n° Indicatori</b>	1

<b>Indicatore</b>	Numero ispezioni sulla sicurezza prodotti realizzate nell'anno (controllo visivo-formale)
<b>Descrizione</b>	Numero ispezioni sulla sicurezza prodotti realizzate nell'anno (controllo visivo-formale)
<b>Algoritmo</b>	Numero ispezioni sulla sicurezza prodotti realizzate nell'anno (controllo visivo-formale)
<b>Unità di misura</b>	Numero
<b>Consuntivo</b>	68
<b>Note</b>	56 prodotti nell'ambito progetto Vimer 2018; 12 prodotti campagna locale (catene luminose)
<b>Target 2018: &gt;=</b>	28
<b>Target 2019: &gt;=</b>	28
<b>Target 2020: &gt;=</b>	28



<b>MISSIONE</b>	016 Commercio internazionale ed internazionalizzazione del sistema produttivo
-----------------	---

<b>PROGRAMMA</b>	05 Sostegno all'internazionalizzazione delle imprese e promozione del made in Italy
------------------	---

<b>Obiettivo</b>	<b>Titolo</b>	7.1.1.A.1 Promuovere la partecipazione delle imprese a manifestazioni fieristiche attraverso la concessione di contributi
	<b>Descrizione</b>	NUMERO IMPRESE BENEFICIARIE
	<b>Validità</b>	2018-2020
	<b>n° Indicatori</b>	1

<b>Indicatore</b>	Promuovere la partecipazione delle imprese a manifestazioni fieristiche attraverso la concessione di contributi
<b>Descrizione</b>	Promuovere la partecipazione delle imprese a manifestazioni fieristiche attraverso la concessione di contributi
<b>Algoritmo</b>	Concessione di CTR per la partecipazione a manifestazioni fieristiche - n. imprese:
<b>Unità di misura</b>	Numero
<b>Consuntivo</b>	87
<b>Target 2018: &gt;=</b>	100
<b>Target 2019: &gt;=</b>	100
<b>Target 2020: &gt;=</b>	100

**MISSIONE**

032 Servizi istituzionali e generali delle amministrazioni pubbliche

**PROGRAMMA**

02 Indirizzo politico

Obiettivo	Titolo	3.1 RIDUZIONE DEI COSTI DELLA BUROCRAZIA
	Descrizione	RIDUZIONE DEI COSTI DELLA BUROCRAZIA INNOVANDO L'EROGAZIONE DEI SERVIZI
	Validità	2018-2020
	Note	Minore richiesta certificazioni PP.AA. per contemporanea maggiore richiesta di accesso diretto alla banca dati.
	n° Indicatori	1

Indicatore	Livello di collaborazione con altre PP.AA. (certificazioni PP.AA.)	
Descrizione	Misura il numero di visure rilasciate ad altre PP.AA. (certificazioni PP.AA.)	
Algoritmo	Misura il numero di visure rilasciate ad altre PP.AA. (certificazioni PP.AA.)	
Unità di misura	Numero	
Consuntivo	1.290	
Target 2018: <=	3.000	
Target 2019: <=	3.000	
Target 2020: <=	3.000	

**MISSIONE**

032 Servizi istituzionali e generali delle amministrazioni pubbliche

**PROGRAMMA**

03 Servizi e affari generali per le amministrazioni di competenza

Obiettivo	Titolo	10.3.1.A.1 qualità dell'azione di rappresentanza in giudizio nei diversi gradi di giudizio tributario
	Descrizione	qualità dell'azione di rappresentanza in giudizio nei diversi gradi di giudizio tributario
	Validità	2018-2020
	n° Indicatori	1

Indicatore	Percentuale di discussioni vinte (giudizi tributari)
Descrizione	misura la percentuale di discussioni vinte (giudizi tributari) / numero di ricorsi notificati alla Camera (giudizi tributari)*100
Algoritmo	misura la percentuale di discussioni vinte (giudizi tributari) - le misure vanno intese con questa precisazione: numero discussioni vinte (giudizi tributari) = numero dei dispositivi (merito) favorevoli alla camera (giudizi tributari); numero di ricorsi notificati alla Camera (giudizi tributari) = numero dei dispositivi (merito) notificati alla camera (giudizi tributari).
Unità di misura	Numero %
Consuntivo	79,14%
Target 2018: >=	80%
Target 2019: >=	80%
Target 2020: >=	80%

**MISSIONE**

032 Servizi istituzionali e generali delle amministrazioni pubbliche

**PROGRAMMA**

03 Servizi e affari generali per le amministrazioni di competenza

Obiettivo	Titolo	10.1.1.A.2 Grado di partecipazione del personale alle attività formative
	Descrizione	Grado di partecipazione del personale alle attività formative
	Validità	2018-2020
	n° Indicatori	1

Indicatore	Grado di partecipazione del personale dipendente stabile ad almeno due corsi di formazione	
Descrizione	misura il grado di partecipazione del personale dipendente stabile ad almeno due corsi di formazione	
Algoritmo	misura il grado di partecipazione del personale dipendente stabile ad almeno due corsi di formazione	
Unità di misura	Numero %	
Consuntivo	100%	
Target 2018: >=	92%	
Target 2019: >=	92%	
Target 2020: >=	92%	

**MISSIONE**

032 Servizi istituzionali e generali delle amministrazioni pubbliche

**PROGRAMMA**

03 Servizi e affari generali per le amministrazioni di competenza

Obiettivo	Titolo	10.3 SOSTENIBILITA' DEGLI INVESTIMENTI E PIANIFICAZIONE FINANZIARIA
	Descrizione	SOSTENIBILITA' DEGLI INVESTIMENTI E PIANIFICAZIONE FINANZIARIA
	Validità	2018-2020
	n° Indicatori	2

Indicatore	Grado di errore nell'individuazione degli inadempimenti relativi al diritto annuale (iscrizioni dirette a ruolo)	
Descrizione	rileva il grado di errore nell'individuazione degli inadempimenti relativi al diritto annuale (iscrizioni dirette a ruolo)	
Algoritmo	rileva il grado di errore nell'individuazione degli inadempimenti relativi al diritto annuale (iscrizioni dirette a ruolo)	
Unità di misura	Numero %	
Consuntivo	0,65%	
Target 2018: <=	1,7%	
Target 2019: <=	1,7%	
Target 2020: <=	1,7%	

Indicatore	Percentuale di incasso del Diritto Annuale nell'anno	
Descrizione	misura la percentuale di incasso del Diritto Annuale nell'anno	
Algoritmo	misura la percentuale di incasso del Diritto Annuale nell'anno	
Unità di misura	Numero %	
Consuntivo	93,52%	
Target 2018: >=	92%	
Target 2019: >=	92%	
Target 2020: >=	92%	



**Camera di Commercio  
Salerno**

Sede di Rappresentanza - Via Roma n. 29 - Salerno  
Sede Operativa - Via Gen. Clark, 19/21 - Salerno  
Sede staccata - Via Perris/Via Fatigati Salerno (SA)

## NOTA INTEGRATIVA AL BILANCIO AL 31/12/2018

### PREMESSA

Il presente bilancio costituito da Stato Patrimoniale, Conto Economico e Nota Integrativa è conforme al dettato del D.P.R. 2 novembre 2005 n. 254, pubblicato nella Gazzetta Ufficiale n. 292 del 16.12.2005.

Con tale decreto è stato emanato il "Regolamento per la disciplina della gestione patrimoniale e finanziaria delle Camere di Commercio", che ha sancito il definitivo passaggio dalla contabilità finanziaria alla contabilità economica per gli Enti camerali.

Il bilancio d'esercizio è stato redatto secondo quanto disposto dal Titolo III Capo I del decreto con la predisposizione degli allegati C (conto economico) e D (stato patrimoniale), corredato da una relazione della Giunta sull'andamento della gestione e la rappresentazione a consuntivo dei proventi, degli oneri e degli investimenti relativamente alle funzioni istituzionali indicati in preventivo (art. 24 DPR 254/05).

Si segnala che in data 5 febbraio 2009 il Ministero dello Sviluppo Economico ha emanato la Circolare n. 3622/C comprensiva di n. 4 documenti allegati, che costituiscono i nuovi principi contabili per le Camere di Commercio, a valere anche sulla chiusura del bilancio 2008.

L'articolo 74 del D.P.R. 254/05, al comma 2 e seguenti disciplinava, infatti, l'istituzione di un'apposita commissione per l'interpretazione e l'applicazione dei principi contabili al fine di agevolare la formazione di indirizzi interpretativi univoci e, conseguentemente, rendere uniformi i criteri di redazione dei documenti contabili delle Camere di Commercio e delle loro Aziende Speciali.

Tale commissione, istituita con Decreto del Ministero dello Sviluppo Economico in data 6 giugno 2006, ha prodotto i quattro citati documenti ed, in particolare:

- Documento 1 - Metodologia di lavoro per interpretare e applicare i principi contabili contenuti nel Regolamento per la disciplina della gestione patrimoniale e finanziaria delle Camere di Commercio.
- Documento 2 - Criteri di iscrizione e di valutazione degli elementi patrimoniali attivi e passivi.
- Documento 3 - Trattamento contabile delle operazioni tipiche delle Camere di Commercio.
- Documento 4 - Periodo transitorio - Effetti in bilancio derivanti dall'applicazione dei nuovi principi contabili.

Nella stesura del presente bilancio si è inoltre tenuto conto della nota del Ministero dello Sviluppo Economico n. 15429 del 12.02.2010 con la quale sono state diramate le risposte ai quesiti presentati dalle Camere di Commercio alla task force costituita per la risoluzione delle problematiche rappresentate in esito all'applicazione dei principi contabili emanati con la Circolare n. 3622/C.

Di converso le nuove disposizioni relative al bilancio d'esercizio approvate con Decreto Legislativo 18 agosto 2015, n. 139 risultano applicate solo se compatibili con lo specifico Regolamento per la disciplina della gestione patrimoniale e finanziaria di cui al D.P.R. n. 254/2005.

Il bilancio d'esercizio, nato come strumento di informazione essenzialmente interna, è oggi elemento centrale del sistema di comunicazione esterna dei dati storico-prospettici relativi alla situazione finanziaria e patrimoniale ed al risultato economico, realizzando così anche "finalità di interesse pubblico mediante la composizione delle esigenze informative contrapposte interne-esterne".

Esso rappresenta, dunque, l'apice di un sistema di rendicontazione socio-economico che valuta i risultati conseguiti rispetto agli obiettivi e ai programmi prefissati dal Consiglio camerale nel breve periodo, attraverso la relazione previsionale e programmatica, e nel medio periodo, attraverso il programma pluriennale, non solo in termini economici, ma anche in termini di impatto sociale con riferimento all'economia locale, al sistema delle imprese e, in generale, al sistema degli stakeholder camerale.

### **Attività svolte**

La C.C.I.A.A. di Salerno svolge le attività previste dalla legge 29 dicembre 1993, n. 580, tenendo distinte l'attività istituzionale da quella commerciale, identificate dall'osservanza della normativa fiscale vigente

per gli enti non commerciali. Peraltro, si fa presente che con l'emanazione del Decreto Legislativo 25 novembre 2016, n. 219 (in G.U. 25/11/2016, n.276) è stata approvata dal legislatore una riforma strutturale dell'intero Sistema camerale e dei compiti e funzioni assegnate alla Camere di commercio.

---

## CRITERI DI FORMAZIONE

Il seguente bilancio è conforme al dettato degli articoli 20 e seguenti del Titolo III "Rilevazione dei risultati della gestione" - capo I del D.P.R. 2 novembre 2005, n. 254, e rispetta i principi normativi in essi sanciti per la sua formazione, che rispecchiano i principi previsti dalla normativa civilistica in materia di Bilancio, come risulta dettagliatamente dalla presente Nota integrativa, che costituisce parte integrante del bilancio d'esercizio.

Risultano, inoltre, osservate le indicazioni contenute nella Circolare MISE n. 3622/C del 5/2/2009, con la quale sono stati approvati i "principi contabili".

In applicazione dell'art. 77 del D.P.R. 254/05 gli schemi di bilancio approvati ed i relativi criteri di predisposizione sono entrati in vigore a partire dall'esercizio 2007.

Il conto economico, redatto in conformità all'allegato C del D.P.R. 254/05 dimostra la formazione del risultato economico dell'esercizio e la consistenza dei singoli elementi del reddito alla chiusura dell'esercizio.

Lo stato patrimoniale, redatto in conformità all'allegato D, rappresenta la situazione patrimoniale e finanziaria delle Camera di Commercio e la consistenza dei singoli elementi patrimoniale e finanziari alla chiusura d'esercizio.

Lo stato patrimoniale ed il conto economico sono esposti in centesimi di euro, ai sensi dalla normativa vigente.

A fini comparativi sono riportati i saldi del precedente esercizio.

---

## CRITERI DI VALUTAZIONE

La valutazione delle voci di bilancio chiuso al 31 dicembre 2018 è stata effettuata ispirandosi a criteri generali della veridicità, universalità, continuità, prudenza e chiarezza nella prospettiva della continuità delle attività richiamati dall'art. 1, comma 1, del D.P.R. 254/05.

In applicazione del principio del "*true and fair view*" sono state adottate regole di valutazione oggettive e coerenti con gli obiettivi conoscitivi perseguiti dal presente bilancio.

L'applicazione del principio di prudenza ha comportato la valutazione individuale degli elementi componenti le singole poste o voci delle attività o passività, per evitare compensi tra perdite che dovevano essere riconosciute e profitti da non riconoscere in quanto non realizzati.



In ottemperanza al principio di competenza, sono stati rilevati contabilmente gli eventi e le operazioni afferenti all'esercizio 2018, anche se i relativi movimenti di numerario (incassi e pagamenti) non si sono ancora concretizzati.

Va, peraltro, precisato che ai fini della comparabilità dei dati dell'esercizio con quelli dell'esercizio precedente tutti i costi di competenza dell'esercizio 2018, la cui manifestazione numeraria avverrà negli esercizi successivi, sono stati imputati al loro conto per natura.

La continuità di applicazione dei criteri di valutazione nel tempo rappresenta elemento necessario ai fini della comparabilità dei bilanci dell'Ente nei vari esercizi futuri.

In particolare, i criteri di valutazione adottati nella formazione del bilancio sono stati i seguenti e sono coerenti con principi fissati nell'art. 26 del D.P.R. 254/05.

## IMMOBILIZZAZIONI

Sono considerate immobilizzazioni quei costi che non esauriscono la loro utilità in un solo esercizio, ma manifestano i benefici economici in un arco temporale di più esercizi.

Si segnala che l'art. 74, comma 1, del D.P.R. 254/05 prevede che i criteri di valutazione di cui ai commi 1 e 8, dell'art. 26 si applicano per gli immobili e le partecipazioni iscritti per la prima volta a partire dal bilancio d'esercizio dell'anno 2007.

### *Immateriali*

Le immobilizzazioni immateriali rappresentano immobilizzi privi di consistenza fisica e sono iscritte sulla base dei *costi effettivamente sostenuti* ai sensi dell'art. 26 commi 3, 4 e 5 del D.P.R. 254/05 ed esposte al netto degli ammortamenti effettuati nel corso degli esercizi e imputati direttamente alle singole voci.

Si segnala la presenza di costi di ricerca e sviluppo.

L'ammortamento delle immobilizzazioni immateriali è stato effettuato in relazione alla residua possibilità di utilizzazione, valutata in quattro anni.

### *Materiali*

Le immobilizzazioni materiali sono valutate ai sensi dell'art. 26, commi 3, 4 e 5 del D.P.R. n. 254 del 2 novembre 2005.

**Gli immobili** esistenti alla data del 31/12/2006 sono rimasti iscritti al maggiore tra il costo originario di acquisto ed il valore della rendita catastale determinato ai sensi dell'art. 52 del D.P.R. 26 aprile 1986, n.

131 e successive modificazioni, al netto del Fondo ammortamento. Il costo originario è incrementato del valore delle manutenzioni straordinarie effettuate sugli stessi immobili.

Il Fondo Ammortamento per i beni immobili è stato calcolato applicando l'aliquota del 3%.

**I mobili, gli arredi, gli impianti, le attrezzature informatiche e non informatiche e gli automezzi** sono iscritti al maggiore tra il costo originario di acquisto ed il valore della rendita catastale determinato ai sensi dell'art. 52 del D.P.R. 26 aprile 1986, n. 131 e successive modificazioni, al netto del Fondo ammortamento. Il costo originario è incrementato degli oneri di diretta imputazione derivanti da manutenzioni straordinarie effettuate sugli immobili dell'Ente.

I beni mobili, le altre immobilizzazioni tecniche e le attrezzature sono iscritti sulla base dei costi effettivamente sostenuti ai sensi dell'art. 26, comma 2, del d.P.R. 254/05 ed esposti in bilancio al netto del rispettivo importo complessivo del fondo di ammortamento.

I beni mobili dell'Ufficio Metrico Provinciale di Salerno trasferiti alla Camera di Commercio di Salerno nell'esercizio 2000, ai sensi dell'art. 3 del DPCM del 6/7/1999 pubblicato sulla G.U. n. 286 del 6/12/99, entrato in vigore il 1/1/2000, sono valutati al valore di stima alla data di acquisizione, desunto dal processo verbale di ricognizione e consegna dei beni mobili inventariati (ex art. 25 comma 2 del D.M. 287/97). Tali beni vengono ammortizzati con i medesimi criteri ed aliquote applicati per le immobilizzazioni materiali acquisite a titolo oneroso.

Il Fondo ammortamento per i beni mobili acquisiti antecedentemente al 31.12.1998 è stato calcolato applicando un'aliquota unica pari al 20% sino al 31.12.1998, secondo il criterio adottato negli anni precedenti in base alle vigenti disposizioni ministeriali (circolare Ministero delle Attività Produttive n. 305865 del 1 aprile 1993).

Per le acquisizioni avvenute a partire dal 1° gennaio 1999, tenendo conto del deterioramento fisico legato al tempo, dell'obsolescenza, delle politiche di manutenzione e delle condizioni di utilizzo, dell'esperienza della durata economica di beni della stessa natura e categoria già presenti nel patrimonio dell'Ente, si è ritenuto che l'ammortamento adeguato per evidenziare la possibilità residua di utilizzazione dei beni, debba essere calcolato applicando le aliquote ordinarie previste dalla tabella XXIII^ punto 2) "Altre Attività" allegate al D.M. 31.12.1988.

Il **materiale bibliografico** in dotazione alla biblioteca camerale e le **opere d'arte** non vengono ammortizzate, poiché non subiscono riduzione di valore con il passare del tempo.

Le quote d'ammortamento relative ai beni istituzionali, per l'esercizio 2018, sono calcolate in base ai seguenti coefficienti, determinati in funzione della residua possibilità di utilizzazione del bene da ammortizzare:

IMMOBILI	3%
IMPIANTI	
Impianti specifici	10%
Impianti speciali di comunicazione	15%
ATREZZATURE INFORMATICHE	
Macchine d'uff. elettromeccaniche ed elettroniche	20%
ARREDI E MOBILI	
Mobili	15%
Arredamento	15%
AUTOVETTURE	
Automezzi	20%
ATTREZZATURE NON INFORMATICHE	
Macchinari apparecchi e attrezzature varie	15%

## CREDITI

Sono esposti al presumibile valore di realizzo ed iscritti al netto dei relativi fondi rettificativi ai sensi dell'art. 26, comma 10 del Dpr 254/05. I crediti originati da proventi sono stati iscritti a bilancio se maturati i relativi proventi; i crediti sorti per ragioni diverse sono stati iscritti a bilancio solo in presenza di un idoneo titolo giuridico al credito e nel caso in cui rappresentino effettivamente obbligazioni di terzi verso l'Ente.

In particolare, relativamente al credito per il diritto annuale, esso è iscritto secondo il presumibile valore di realizzazione a norma dell'art.26 comma 10 del D.p.r. n. 254/05. Tale presumibile valore di realizzazione è determinato rettificando l'ammontare complessivo dei crediti da diritto annuale, sanzioni e interessi, mediante accantonamento ad un fondo svalutazione crediti.

Lo stanziamento del fondo svalutazione crediti è avvenuto sulla scorta di quanto previsto dal principio contabile n. 3 di cui alla predetta circolare MISE 3622/C, ovvero applicando al valore complessivo dei crediti per diritto annuale, interessi e sanzioni, la percentuale media di mancata

riscossione degli importi del diritto relativi alle ultime due annualità per le quali si è proceduto all'emissione dei ruoli esattoriali.

#### DEBITI

Sono rilevati al loro valore di estinzione ai sensi dell'art. 26, comma 11 del Dpr n. 254/05.

#### RATEI E RISCONTI

Sono stati determinati secondo il criterio dell'effettiva competenza economica e temporale dell'esercizio.

#### RIMANENZE MAGAZZINO

Le rimanenze vengono iscritte in bilancio al minor valore tra il costo d'acquisto ed il valore di realizzazione desumibile dall'andamento del mercato a norma dell'art. 26, comma 12, del D.P.R. 254/05.

#### PARTECIPAZIONI

Le partecipazioni iscritte nelle immobilizzazioni finanziarie rappresentano un investimento duraturo e strategico da parte dell'Ente.

Le partecipazioni iscritte tra le immobilizzazioni finanziarie sono state valutate in conformità e nel rispetto di quanto sancito dal combinato disposto degli articoli 26 e 74 del D.P.R. 254/05 nonché dalla circolare del Ministero dello Sviluppo Economico n. 3622/C del 5 febbraio 2009.

Giova ricordare che:

- Fino all'esercizio 2006 le partecipazioni detenute dall'Ente camerale venivano iscritte tra le immobilizzazioni finanziarie e valutate, ai sensi dell'art. 25 comma 5 del D.M. 287/97, sulla base del patrimonio netto risultante dall'ultimo bilancio approvato dagli organi delle società partecipate. Conseguentemente le partecipazioni iscritte al 31/12/2006 sono state rivalutate o svalutate in base ad incrementi o decrementi del patrimonio netto risultanti dall'ultimo bilancio approvato, disponibile, con diretta imputazione delle svalutazioni/rivalutazioni a Conto Economico (metodo del patrimonio netto integrale o preferito).
- Il D.P.R. 254/2005 all'art. 26 comma 7 stabilisce che le partecipazioni in imprese controllate o collegate di cui all'art. 2359, primo comma e terzo comma, del codice civile, sono iscritte per un importo pari alla corrispondente frazione del patrimonio netto risultante dall'ultimo bilancio approvato, con la metodologia

dettagliata nel prosieguo del paragrafo, applicata dall'Ente camerale a partire dall'esercizio 2007.

Il comma 8 dell'art. 26 stabilisce che tutte le altre partecipazioni sono iscritte al costo di acquisto o di sottoscrizione.

- Il Ministero dello Sviluppo Economico, con propria nota del 18/03/2008 protocollo n. 2395 dal titolo "Indicazioni operative per le procedure di chiusura del bilancio d'esercizio 2007", stabiliva che: "per quanto riguarda gli aspetti connessi alla rilevazione contabile e rappresentazione patrimoniale delle variazioni da apportare ai valori di bilancio delle partecipazioni in imprese controllate e collegate, ai sensi di quanto riportato allo stesso comma 7, dell'art. 26, occorre attendere l'orientamento espresso dalla commissione ministeriale preposta alla stesura dei principi contabili camerali. In questa sede è opportuno chiarire che l'accantonamento previsto al conto "Riserva da partecipazioni" di cui all'allegato D, viene alimentato, fin dall'esercizio 2007, unicamente in esito al maggior valore del patrimonio netto accertato nel 2007 rispetto all'esercizio 2006 conseguito con riguardo alle partecipazioni nelle imprese controllate e collegate esistenti nello Stato Patrimoniale al 31 dicembre 2006".
- Per l'esercizio 2007, anche alla luce di detta nota del Ministero dello Sviluppo Economico, si era pertanto provveduto alla valutazione delle partecipazioni in imprese controllate e collegate, sulla base del patrimonio netto della partecipata.
- La circolare del Ministero dello Sviluppo Economico n. 3622/C del 5 febbraio 2009 ha stabilito con l'allegato documento n. 2, che:
  - le partecipazioni in imprese controllate o collegate sono iscritte per un importo pari alla corrispondente frazione di patrimonio netto, risultante dallo Stato Patrimoniale dell'ultimo bilancio approvato delle stesse imprese (articolo 26, comma 7, del Regolamento);
  - quando la partecipazione è iscritta per la prima volta può essere iscritta al costo di acquisto se esso è superiore all'importo della corrispondente frazione del patrimonio netto risultante dall'ultimo bilancio approvato dell'impresa, purché ne siano indicate le ragioni in nota integrativa (articolo 26, comma 7, del Regolamento). Tale possibilità si pone come alternativa all'iscrizione in base al metodo del patrimonio netto, in quanto quest'ultima ipotesi determina il riconoscimento di una perdita in Conto Economico. Negli altri casi la partecipazione è iscritta in base al metodo del patrimonio netto e la differenza fra il costo d'acquisto ed il valore netto contabile è rilevata quale perdita nella voce 15) "Svalutazione di partecipazioni";

- negli esercizi successivi a quello di prima iscrizione le eventuali "plusvalenze" derivanti dall'applicazione del metodo del patrimonio netto rispetto al valore iscritto nel bilancio dell'esercizio precedente sono accantonati in una apposita voce del patrimonio netto denominata "Riserve da partecipazioni". Le eventuali minusvalenze sono imputate direttamente alla voce "Riserve da partecipazioni", se esistente; ove detta riserva fosse inesistente o non capiente la minusvalenza o la differenza non coperta è iscritta in Conto Economico alla voce "Svalutazione da partecipazioni" (articolo 26, comma 7, del Regolamento);
- in presenza di più partecipazioni in imprese controllate o collegate, il metodo del patrimonio netto è applicato ad ogni singola partecipazione e non è consentito compensare la minusvalenza attribuibile ad una partecipazione con le plusvalenze riferite alle altre;
- nel caso in cui il valore della partecipazione diventi negativo per effetto di perdite, la partecipazione è azzerata. In tal caso la Camera di Commercio deve tenere conto, a meno che non sia stato formalmente deliberato l'abbandono della partecipazione, delle ulteriori perdite presunte di propria pertinenza, rilevando un accantonamento a fondo rischi ed oneri in apposita voce 9d) "Altri accantonamenti" del Conto Economico;
- il metodo del patrimonio netto deve essere abbandonato qualora la Camera di Commercio abbia perso l'"influenza notevole" sull'impresa partecipata: in tale caso la partecipazione deve essere valutata al costo, a norma dell'articolo 26, comma 8, del Regolamento. Il valore della partecipazione iscritto nell'ultimo bilancio e valutato secondo il metodo del patrimonio netto è assunto quale primo valore di costo;
- le partecipazioni diverse da quelle in imprese controllate e collegate sono iscritte al costo di acquisto o di sottoscrizione (articolo 26, comma 8, del Regolamento) a partire dall'esercizio 2007 (articolo 74, comma 1, del Regolamento). Il costo sostenuto all'atto di acquisto o di sottoscrizione è mantenuto nei bilanci dei successivi esercizi a meno che si verifichi una perdita durevole di valore della partecipazione;
- la svalutazione delle partecipazioni verificatesi per effetto di una perdita durevole di valore rispetto al costo, è iscritta in Conto Economico alla voce "Svalutazione da partecipazione" con contropartita contabile la rettifica del valore della partecipazione;

- per le partecipazioni acquisite prima dell'esercizio 2007 e valutate, ai sensi dell'articolo 25 del Decreto Ministeriale 23 luglio 1997, n. 287, con il metodo del patrimonio netto, il Regolamento non detta un criterio di diritto intertemporale. E' necessario pertanto, considerare per le stesse il valore dell'ultima valutazione, effettuata applicando il metodo del patrimonio netto, come primo valore di costo alla data di entrata in vigore del regolamento.

Alla luce di quanto chiarito, l'Ente camerale ha proceduto ad effettuare la valutazione delle partecipazioni come segue:

a) Per le partecipazioni in imprese controllate e collegate

Le partecipazioni in imprese controllate sono quelle nelle quali la Camera di Commercio "dispone della maggioranza dei voti esercitabili nell'assemblea ordinaria" (articolo 2359, primo comma, n. 1 del codice civile).

Sono considerate società collegate, sempre secondo l'articolo 2359, terzo comma del codice civile, le imprese sulle quali la Camera di Commercio "esercita un'influenza notevole". Si presume una influenza notevole quando nell'assemblea ordinaria può essere esercitato almeno un quinto dei voti ovvero un decimo se la società ha azioni quotate in mercati regolamentati.

Le partecipazioni dell'Ente camerale in imprese controllate e collegate sono valutate per un importo pari alla corrispondente frazione del patrimonio netto risultante dall'ultimo bilancio approvato. Le rivalutazioni derivanti dall'applicazione del metodo del patrimonio netto rispetto all'importo iscritto nell'esercizio precedente, sono state accantonate in un'apposita riserva facente parte del patrimonio netto. Il criterio di valutazione adottato è comunque coerente con quello applicato nel precedente esercizio.

**1. Partecipazioni acquisite a partire dall'1.1.2007**

Partecipazioni in imprese controllate e collegate: sono iscritte con valore pari ad una frazione del patrimonio netto di cui all'ultimo bilancio approvato; se la partecipazione è iscritta per la prima volta, si utilizza il costo d'acquisto. Negli esercizi successivi le plusvalenze derivanti dall'applicazione del metodo del patrimonio netto rispetto all'importo iscritto nell'esercizio precedente, verranno accantonate in un'apposita riserva facente parte del patrimonio netto; le eventuali minusvalenze verranno imputate direttamente a tale riserva se esistente, ovvero, andranno a ridurre proporzionalmente il valore della partecipazione;

**2. Partecipazioni già iscritte in bilancio al 31.12.2006**

Partecipazioni in imprese controllate e collegate: l'eventuale maggior valore della partecipata rispetto a quello iscritto nel bilancio dell'Ente camerale al 31.12.2006, viene appostato nel bilancio d'esercizio 2007 alla voce "Riserva di partecipazione". Si segnala che nel corso degli esercizi precedenti, per tali partecipazioni veniva adottato il criterio del patrimonio netto secondo il metodo cosiddetto "preferito", ovvero, pur essendo valutate in base al patrimonio netto delle società partecipate, il maggiore o minore valore della società partecipata, rispetto all'esercizio precedente, veniva direttamente imputato a Conto Economico.

b) Per le altre partecipazioni

Sono stati confermati per l'anno 2018 i valori di chiusura dell'anno 2017 e le altre partecipazioni acquistate dal 2007 sono state iscritte al costo, come indicato dal comma 8 dell'art. 26. Tale valutazione considera comunque l'eventuale presenza di perdite durevoli di valore rispetto al costo.

Si segnala che, con riferimento ai conferimenti di capitale, non trattandosi, per loro natura, di quote di possesso in società, si è confermata la valutazione al costo già applicata nel precedente esercizio.

Al 31/12/2018 per effettuare le valutazioni, si è fatto riferimento al bilancio approvato al 31/12/2017 delle partecipate e, se disponibile, al bilancio 2018.

#### FONDI PER RISCHI E ONERI

Sono stanziati per coprire perdite o debiti di esistenza certa o probabile, dei quali tuttavia alla chiusura dell'esercizio non è determinabile l'ammontare.

Nella valutazione di tali fondi sono stati rispettati i criteri generali di prudenza e competenza.

Le passività potenziali sono state rilevate in bilancio e iscritte nei fondi in quanto ritenute probabili ed essendo stimabile, con ragionevolezza, l'ammontare del relativo onere.

#### TRATTAMENTO DI FINE RAPPORTO

Rappresenta l'effettivo debito maturato verso i dipendenti in conformità di legge e dei contratti di lavoro vigenti, considerando ogni forma di remunerazione avente carattere fisso e continuativo.

Il fondo corrisponde al totale delle singole indennità maturate a favore dei dipendenti in servizio alla data di chiusura del bilancio, ed è pari a



quanto si sarebbe dovuto corrispondere ai dipendenti nell'ipotesi di cessazione del rapporto di lavoro in tale data.

Il fondo maturato a favore del personale dei ruoli del Ministero delle Attività Produttive, in servizio presso l'Ufficio Metrico Provinciale e trasferito nel 2000 alla Camera di Commercio di Salerno ai sensi dell'art. 2, comma 1 del DPCM del 6/7/1999, viene incamerato e rivalutato in conformità di legge e dei contratti di lavoro vigenti.

#### IMPOSTE SUL REDDITO

Le imposte sul reddito sono calcolate secondo le aliquote e le norme vigenti ed iscritte tra i debiti tributari.

#### RICONOSCIMENTO PROVENTI ED ONERI

I proventi e gli oneri vengono riconosciuti in base alla competenza economico temporale.

#### CONTI D'ORDINE

I conti d'ordine rappresentano delle annotazioni di memoria che rilevano accadimenti gestionali che, pur non avendo generato attività o passività in senso stretto alla data di chiusura del bilancio d'esercizio, possono produrre effetti sulla situazione economica e finanziaria della Camera di Commercio in esercizi successivi.

Tali accadimenti, generalmente riconducibili ad operazioni non ancora realizzate, comportano, nel momento della loro imputazione a competenza, la diminuzione del conto d'ordine e la movimentazione del conto economico o patrimoniale.

I conti d'ordine risultano iscritti secondo quanto disciplinato dal principio contabile n. 2 per le Camere di Commercio. Tale principio richiama l'articolo 22, comma 3, del Regolamento che dispone che "ai fini dell'iscrizione nello stato patrimoniale degli elementi patrimoniali e della rappresentazione dei conti d'ordine si applicano i commi secondo e terzo dell'articolo 2424 e l'articolo 2424-bis del codice civile".

L'art. 2424, comma 3, del codice civile prevede che "in calce allo stato patrimoniale devono risultare le garanzie prestate direttamente o indirettamente distinguendosi tra fideiussioni, avalli, altre garanzie personali e garanzie reali, ed indicando separatamente per ciascun tipo, le garanzie prestate a favore di imprese controllate e collegate, nonché di controllanti e di imprese sottoposte al controllo di queste ultime; devono inoltre risultare gli altri conti d'ordine". L'articolo 23, comma 1, lettera i), del Regolamento stabilisce che nella nota integrativa sia indicata la composizione dei conti d'ordine e le variazioni dei valori dei conti d'ordine intervenute rispetto all'esercizio precedente.

I conti d'ordine sono classificati in: rischi; impegni; beni di terzi.

I conti d'ordine appartenenti alla categoria dei rischi sono quelli indicati dall'articolo 2424, comma 3, del codice civile. In questo ambito si segnalano le garanzie prestate, direttamente o indirettamente dalla Camera di Commercio per debiti altrui.

Le garanzie prestate dalla Camera di Commercio per debiti propri e le garanzie rilasciate da terzi in favore della Camera di Commercio non si iscrivono fra i conti d'ordine, ma sono menzionate in nota integrativa essendo informazioni utili a valutare la situazione finanziaria e patrimoniale dell'ente. Le garanzie prestate ai sensi dell'articolo 2424, comma 3, del codice civile sono distinte in fidejussioni, avalli, altre garanzie personali e reali, indicando separatamente per ciascuna categoria quelle prestate in favore di imprese controllate collegate o di imprese sottoposte al controllo di queste ultime.

I conti d'ordine appartenenti alla categoria degli impegni comprendono: i contratti e le obbligazioni ad esecuzione differita o aventi durata pluriennale; le gare bandite e non aggiudicate alla scadenza dell'esercizio, limitatamente agli importi non ancora assegnati o aggiudicati. Non sono da iscrivere fra i conti d'ordine: gli impegni assunti dalla Camera di Commercio con carattere di continuità; i contratti di lavoro subordinato; gli impegni il cui valore non è quantificabile, da illustrare in nota integrativa.

I beni di proprietà di terzi che si trovano nella disponibilità della Camera di Commercio a titolo gratuito sono iscritti fra i conti d'ordine appartenenti alla categoria dei beni di terzi.

I beni di proprietà della camera messi a disposizione di terzi a titolo gratuito sono iscritti nell'attivo patrimoniale della Camera di Commercio e nella nota integrativa deve essere specificato il vincolo di destinazione.

## DATI SULL'OCCUPAZIONE

L'organico camerale, in servizio al 31/12/2018, ripartito per categoria professionale, ha fatto registrare, rispetto al precedente esercizio, un decremento di sei unità di personale appartenenti alle categorie professionali "C" e "D".

Organico	31/12/2018	31/12/2017	Variazioni
Dirigenti	4	4	
P.e. D 7	6	0	+6
P.e. D 6	10	16	-6
P.e. D 5	2	4	-2
P.e. D 4	0	0	

P.e. D 3	1	0	+1
P.e. D 2	4	1	+3
P.e. D 1	3	8	-5
P.e. C 6	10	0	+10
P.e. C 5	17	29	-12
P.e. C 4	1	1	
P.e. C 3	2	2	
P.e. C 2	2	2	
P.e. C 1	1	2	-1
P.e. B 7	0	0	
P.e. B 6	0	0	
P.e. B 5	0	0	
P.e. B 4	0	0	
P.e. B 3	0	0	
P.e. B 2	2	0	+2
P.e. B 1	2	4	-2
P.e. A 6	1	0	+1
P.e. A 5	0	1	-1
<b>Totali</b>	<b>68</b>	<b>74</b>	<b>-6</b>

Il contratto collettivo nazionale di lavoro applicato è quello del comparto "Funzioni Locali" sottoscritto da ultimo il 21.05.2018 per il triennio 2016/2018.

Le variazioni contenute nella tabella si riferiscono sia ai soggetti cessati nel corso del 2018 sia alle progressioni orizzontali previste dalla preintesa contrattuale del 28.11.2018 e dal conseguente contratto integrativo del 15.04.2019 avente differenti decorrenze ovvero primo gennaio 2018 e, per le posizioni apicali di ciascuna categoria professionale, primo giugno 2018.

# STATO PATRIMONIALE

## Attività

### IMMOBILIZZAZIONI

#### IMMOBILIZZAZIONI MATERIALI E IMMATERIALI

Saldo al 31/12/2018	Saldo al 31/12/2017	Variazione
8.342.463,27	8.654.003,76	-311.540,49

Per la gestione di gran parte del patrimonio immobilizzato, dal 2015 la Camera di commercio utilizza gli applicativi informatici, sviluppati dalla Società consortile Infocamere, che consente una puntuale e corretta tenuta del libro cespiti allineati con i sistemi informativi di contabilità generale.

#### A) IMMOBILIZZAZIONI IMMATERIALI

Saldo al 31/12/2018	Saldo al 31/12/2017	Variazione
1.059,98	7.813,46	-6.753,48

Totale movimentazione delle immobilizzazioni immateriali:

IMMOBILIZZAZIONI IMMATERIALI	IMPORTO
Costo storico	171.798
Ammortamenti esercizi precedenti	-170.237,04
<b>Saldo al 31/12/2017</b>	<b>1.560,96</b>
Acquisizione dell'esercizio	555,71
Rivalutazione monetaria	-
Rivalutazione economica esercizio	-
Cessioni dell'esercizio	-
Ammortamenti dell'esercizio	-1056,69
<b>Saldo al 31/12/2018</b>	<b>1.059,98</b>

La voce "Immobilizzazioni immateriali" è riferita all'acquisto di software per utilizzo interno e ai costi di ricerca e sviluppo; l'ammortamento è sistematicamente calcolato in modo da ripartire il costo sulla base del previsto periodo di utilizzo e in ogni caso, tenendo prudenzialmente conto del periodo in cui se ne godranno i principali benefici.

La voce ricerca e sviluppo accoglie i costi sostenuti nel 2014 per la realizzazione di un "modello" finalizzato ad esplorare la possibilità di porre in essere strategie di erogazione di servizi alle imprese del territorio che tengano conto delle mutate condizioni finanziarie dell'Ente alla luce della riduzione prevista dall'art. 28 del D.L. n. 90/2014 nella misura del diritto annuale. I predetti costi sono stati iscritti all'attivo ed ammortizzati per un periodo di cinque anni con il consenso del Collegio dei revisori.

#### B) IMMOBILIZZAZIONI MATERIALI

Saldo al 31/12/2018	Saldo al 31/12/2017	Variazione
8.341.403,29	8.646.190,30	-304.787,01

#### IMMOBILI

La voce "IMMOBILI" si riferisce al fabbricato istituzionale della sede storica di Via Roma e all'immobile di Via Perris, iscritti al valore determinato ai sensi dell'art. 25 del d.p.r. 26 aprile 1986, n. 131 e successive modificazioni ed integrazioni (valore catastale), nonché alla sede operativa dell'Ente ubicata in Via S. Allende, iscritta al costo d'acquisto, in quanto tale valore è superiore al valore catastale.

Gli oneri di diretta imputazione sono stati aggiunti al valore dei rispettivi immobili.

Il Fondo di ammortamento è costituito da quote determinate applicando il coefficiente annuale del 3% al valore dei fabbricati ed agli interventi di manutenzione straordinaria a partire dal 31/12/1992.

Per il fabbricato di proprietà di Salerno - sito in Via Perris - l'ammortamento è stato sospeso in quanto l'Ente camerale ha avviato le procedure di cessione ciò in linea con quanto previsto dai principi contabili OIC n. 16.

## FABBRICATI ISTITUZIONALI

Si rappresentano le variazioni totali intervenute nella voce immobili istituzionali:

Saldo al 31/12/2017	Incrementi Esercizio	Decrementi Esercizio	Amm.to Esercizio	Saldo al 31/12/2018
6.573.526,52	163.725,50		-456.044,72	6.281.207,30

IMMOBILI	IMPORTO
Costo storico	9.952.838,25
Ammortamenti esercizi precedenti	-9.021.429,29
<b>Saldo al 31/12/2017</b>	<b>931.408,96</b>
Capitalizzazioni a fabbricati	
Rivalutazione monetaria	
Rivalutazione economica esercizio	
Cessioni dell'esercizio	
Ammortamenti dell'esercizio	-456.044,72
<b>Saldo al 31/12/2018</b>	<b>475.364,24</b>

MANUTENZIONI STRAORDINARIE	IMPORTO
Costo storico	5.642.117,56
Capitalizzazione a fabbricati	-
Ammortamenti esercizi precedenti	-
<b>Saldo al 31/12/2017</b>	<b>5.642.117,56</b>
Acquisizione dell'esercizio	163.725,50
Cessioni dell'esercizio	-
Capitalizzazione a fabbricati	
Ammortamenti dell'esercizio	-
<b>Saldo al 31/12/2018</b>	<b>5.805.843,06</b>

Gli incrementi dell'esercizio sono ascrivibili in gran parte ai lavori eseguiti presso la sede storica dell'Ente, in regime di deroga rispetto alle prescrizioni di cui all'art. 2, commi 618-623 della legge 24/12/2007, n. 244, giusta autorizzazione del Ministero dell'Economia e Finanze, nonché presso la sede operativa dell'Ente.

## IMPIANTI SPECIFICI

Si rappresentano le acquisizioni totali intervenute nella voce "Impianti Specifici":

Saldo al 31/12/2017	Incrementi Esercizio	Decrementi Esercizio	Amm.to Esercizio	Saldo al 31/12/2018
25.886,02			-5.177,21	20.708,81

IMPIANTI SPECIFICI	IMPORTO
Costo storico	51.772,07
Ammortamenti esercizi precedenti	-25.886,05
<b>Saldo al 31/12/2017</b>	<b>25.886,02</b>
Acquisizione dell'esercizio	
Cessioni dell'esercizio	
Ammortamenti dell'esercizio	-5.177,21
<b>Saldo al 31/12/2018</b>	<b>20.708,81</b>

Detti impianti si riferiscono a strumentazione audiofonica in dotazione dell'Ente.

#### IMPIANTI SPECIALI DI COMUNICAZIONE

Si rappresentano le variazioni totali intervenute nella voce "Impianti":

Saldo al 31/12/2017	Incrementi Esercizio	Decrementi Esercizio	Amm.to Esercizio	Saldo al 31/12/2018
0	-	-	-	0

IMPIANTI SPEC. DI COMUNICAZ.	IMPORTO
Costo storico	26.010,96
Ammortamenti esercizi precedenti	-26.010,96
<b>Saldo al 31/12/2017</b>	<b>-</b>
Acquisizione dell'esercizio	-
Cessioni dell'esercizio	-
Ammortamenti dell'esercizio	-
<b>Saldo al 31/12/2018</b>	<b>-</b>

#### ATTREZZATURE NON INFORMATICHE

Si rappresentano le variazioni totali intervenute nella voce "Attrezzature non informatiche":

Saldo al 31/12/2017	Incrementi Esercizio	Decrementi Esercizio	Amm.to Esercizio	Saldo al 31/12/2018
10.978,74			-4.164,65	6.814,09

La voce comprende macchine, apparecchi e attrezzatura varia istituzionale.

ATTREZZATURE NON INFORM.	IMPORTO
Costo storico	204.912,54
Ammortamenti esercizi precedenti	-193.933,80
<b>Saldo al 31/12/2017</b>	<b>10.978,74</b>
Acquisizione dell'esercizio	-
Rivalutazione monetaria	-
Rivalutazione economica esercizio	-
Svalutazione dell'esercizio	-
Cessioni e/o radiazioni dell'esercizio	-
Ammortamenti dell'esercizio	-4.164,65
<b>Saldo al 31/12/2018</b>	<b>6.814,09</b>

#### ATTREZZATURE INFORMATICHE

Si rappresentano le variazioni totali intervenute nella voce " Macchine d'uff. elettromeccaniche ed elettroniche ":

Saldo al 31/12/2017	Incrementi Esercizio	Decrementi Esercizio	Amm.to Esercizio	Saldo al 31/12/2018
7.395,59	4.157,76		-4.040,65	7.512,70

La voce "Attrezzature informatiche" comprende macchine d'ufficio elettromeccaniche ed elettroniche.

ATTREZZATURE INFORMATICHE	IMPORTO
Costo storico	671.557,06
Ammortamenti esercizi precedenti	-664.161,47
<b>Saldo al 31/12/2017</b>	<b>7.395,59</b>
Acquisizione dell'esercizio	4.157,76
Rivalutazione monetaria	-
Rivalutazione economica esercizio	-
Svalutazione dell'esercizio	-
Cessioni e/o radiazioni dell'esercizio	-
Ammortamenti dell'esercizio	-4.040,65
<b>Saldo al 31/12/2018</b>	<b>7.512,70</b>

Gli incrementi sono ascrivibili alla fornitura all'acquisto di attrezzatura varia occorsa per lo svolgimento delle attività istituzionali dell'Ente.



## ARREDI E MOBILI

Si rappresentano le variazioni totali intervenute nella voce "Mobili":

Saldo al 31/12/2017	Incrementi Esercizio	Decrementi Esercizio	Amm.to Esercizio	Saldo al 31/12/2018
4.397,44			-3.243,04	1.154,40

La voce comprende mobili, arredamento e componenti d'arredo.

ARREDI E MOBILI	IMPORTO
Costo storico	2.844.225,30
Ammortamenti esercizi precedenti	-2.839.827,86
<b>Saldo al 31/12/2017</b>	<b>4.397,44</b>
Acquisizione dell'esercizio	
Rivalutazione monetaria	-
Rivalutazione economica esercizio	-
Svalutazione dell'esercizio	-
Cessioni e/o radiazioni dell'esercizio	-
Ammortamenti dell'esercizio	-3.243,04
<b>Saldo al 31/12/2018</b>	<b>1.154,40</b>

## BIBLIOTECA E OPERE D'ARTE

Si rappresentano le variazioni totali intervenute nella voce "Biblioteca e Opere d'arte":

Saldo al 31/12/2017	Incrementi Esercizio	Decrementi Esercizio	Amm.to Esercizio	Saldo al 31/12/2018
2.024.005,99	-	-	-	2.024.005,99

OPERE D'ARTE	IMPORTO
<b>Saldo al 31/12/2017</b>	<b>2.004.205,99</b>
Acquisti dell'esercizio	-
Rivalutazione monetaria	-
Rivalutazione economica esercizio	-
Svalutazione dell'esercizio	-
Cessioni dell'esercizio	-
<b>Saldo al 31/12/2018</b>	<b>2.004.205,99</b>

BIBLIOTECA	IMPORTO
<b>Saldo al 31/12/2017</b>	<b>19.800,00</b>

Acquisizione dell'esercizio	-
Rivalutazione monetaria	-
Rivalutazione economica esercizio	-
Svalutazione dell'esercizio	-
Cessioni dell'esercizio	-
<b>Saldo al 31/12/2018</b>	<b>19.800,00</b>

Non si registrano incrementi nell'esercizio.

### C) IMMOBILIZZAZIONI FINANZIARIE

Nella voce "Immobilizzazioni finanziarie" sono comprese partecipazioni e quote, prestiti ed anticipazioni attive.

### PARTECIPAZIONI E QUOTE

Saldo al 31/12/2018	Saldo al 31/12/2017	Variazione
515.876,26	531.219,06	-15.342,80

Per la valutazione delle partecipazioni, si rimanda a quanto espressamente indicato nei criteri di valutazione.

La composizione del mastro "Partecipazioni e quote" al 31/12/2018 per un totale di 515.876,26 è così dettagliata (ripartizione ex nota ministeriale n. 2385 del 18.03.2008):

- "Partecipazioni in imprese controllate" per € 0,00;
- "Partecipazioni in imprese collegate" per € 5.351,17;
- "Altre partecipazioni alla data del 31.12.2006" per € 30.438,29;
- "Altre partecipazioni acquisite dall'anno 2007" per € 300.086,80;
- "Conferimenti di capitale" per € 180.000,00.

Le partecipazioni della CCIAA sono indicate nei prospetti seguenti attraverso l'illustrazione delle variazioni intervenute nel corso dell'esercizio 2018 rispetto ai valori iscritti al 31 dicembre 2017.

Come previsto dall'art. 24 del d.lgs. 175/2016 e s.m.i. la Camera di Commercio ha predisposto il Piano di revisione straordinaria delle partecipazioni possedute. A tali documenti, pubblicati sul sito internet istituzionale, si rinvia per un maggiore approfondimento circa la gestione delle partecipazioni e delle quote.

Al riguardo si segnala, altresì, che lo stesso decreto legislativo 175/2016 e sue s.m.i. prevede la predisposizione di un Piano annuale di razionalizzazione entro il 31 dicembre di ogni anno, valido come aggiornamento del precedente Piano, e la predisposizione di una relazione annuale che dia conto dello stato di attuazione del precedente

Piano di razionalizzazione. Entro il 31 dicembre p.v., pertanto, la Camera predisporrà e approverà sia il Piano annuale che la relazione relativa al precedente Piano.

#### PARTECIPAZIONI IN IMPRESE CONTROLLATE

Partecipazioni ex art. 2359, comma 1, n. 1) del Codice Civile in imprese controllate è:

Saldo al 31/12/2018	Saldo al 31/12/2017	Variazione
0,00	0,00	0,00

#### PARTECIPAZIONI IN IMPRESE COLLEGATE

Partecipazioni ex art. 2359, comma 3 del Codice Civile

Saldo al 31/12/2018	Saldo al 31/12/2017	Variazione
5.351,17	0,00	5.351,17

Nella tabella seguente è riportata la valutazione delle partecipazioni in imprese collegate al 31/12/2018:

Descrizione	N. TOT Azioni	Valore Nominale	Capitale sociale	% di partecipaz.	N° Azioni CCIAA	Valore Nom.le	Valore al 31/12/2017	Saldo contabile al 31/12/2017	Saldo contabile al 31/12/2018
Alburni-Calore Sviluppo Srl	186.554,00	1,00	186.554,00	20,905%	39.000,00	1,00	-	-	5.351,17
<b>Totale</b>							0,00	0,00	5.351,17

Per la società Alburni Calore Sviluppo, attualmente in scioglimento, si è provveduto a valutare il valore della partecipazione in relazione al bilancio 2017.

#### ALTRE PARTECIPAZIONI ALLA DATA DEL 31/12/2006

Saldo al 31/12/2018	Saldo al 31/12/2017	Variazione
30.438,29	51.132,26	-20.693,97

Nella tabella seguente è riportata la valutazione delle altre partecipazioni, esistenti alla data del 31/12/2006, in imprese al 31/12/2018:

Descrizione	N. TOT Azioni	Valore Nominale	Capitale sociale	% di partecipaz	N° Azioni CCIAA	Valore Nom.le	Valore al 31/12/2017	Saldo contabile al 31/12/2017	Saldo contabile al 31/12/2018
Infocamere S.c.p.a.	5.700.000,00	3,1	17.670.000,00	0,06%	3.273,00	10.146,30	47.154.269,00	15.665,94	15.665,93
Parco Scientifico Tecnologico ScpA in liquidazione	250.000,00	0,8	200.000,00	4,00%	10.000,00	8.000,00	- 549.957,00	-	-
S.G.Patto Territoriale Sistema Cilento ScpA.	22.825,00	23	524.975,00	6,57%	1.500,00	34.500,00	286.991,00	17.015,61	-
S.G.Patto Terr. Agro Nocerino-Sarnese SpA	4.315,02	43,68	188.467,00	4,63%	200,00	8.735,40	- 125.543,00	3.678,36	-
Sviluppo Costa d'Amalfi S.r.l in liquidazione	45.632,00	1,00	45.632,00	2,20%	1.006,02	1.006,02	- 74.725,00	-	-
Società di gestione del patto territoriale per lo sviluppo del territorio del Bussento e del Vallo di Diano. S.p.a.									
Borsa Merci Telematica Italiana scpa	7.968,00	299,62	2.387.372,16	0,05%	4,00	1.198,48	2.515.887,00	1.191,44	1.191,44
VIVIBANCA SPA - EX CREDISAL Scpa -	31.397.751,00	1,00	31.397.751,00	0,01%	4.410,00	4.410,00	32.405.678,00	4.410,00	4.410,00
ISNART Scpa	292.184,00	1,00	292.184,00	0,26%	756,00	756,00	360.133,00	888,12	888,12
Salerno Sviluppo Soc.Cons. a r.l. in liquidazione	421.080,00	1,00	421.080,00	15,00%	63.162,00	63.162,00	567.555,00	-	-
I.G. Students Campania S.r.l. in liquidazione giudiziaria								-	-
RETECAMERE S.C.R.L. IN LIQUIDAZIONE	242.356,34	1	242.356,34	0,95%	2.310,97	2.310,97	- 201.038,00	-	-
Salerno Interporto S.p.A.	23.530.000,00	0,17	4.000.100,00	6,96%	1.638.481,00	278.541,77	- 970.753,00	-	-
Agroqualità spa	3.639.591,00	0,51	1.856.191,41	0,49%	18.002,00	9.181,02	2.093.695,00	8.282,80	8.282,80
<b>TOTALE</b>								<b>51.132,27</b>	<b>30.438,29</b>

Per la società S.G. Patto territoriale Sistema Cilento si è provveduto a spostare l'importo di Euro 17.015,61 tra i crediti dell'attivo circolante in considerazione dell'accettazione, avvenuta nel corso del 2018, della richiesta di recesso dalla stessa società avanzata dalla Camera di Commercio di Salerno.

Per la società S.G. Patto Territoriale Agro Nocerino Sarnese in liquidazione, invece, sulla base dell'ultimo bilancio disponibile (2017), il quale presenta un patrimonio netto negativo per effetto delle perdite rilevate, si è provveduto ad effettuare una svalutazione totale della partecipata.

## ALTRE PARTECIPAZIONI ACQUISITE DALL'ANNO 2007

Nella tabella seguente è riportata la valutazione al 31/12/2017 delle altre partecipazioni in imprese acquisite dall'01/01/2007:

Saldo al 31/12/2018	Saldo al 31/12/2017	Variazione
300.086,80	300.086,80	0,00

Descrizione	N° quote/ Azioni	Valore nominale	Capitale sociale	% partecip .	N. azioni	Valore nominale	Valore al 31/12/2017	Valore al 31/12/2018
Tecnoservice Camere	2.536.425,00	0,52	1.318.941,00	0,384%	9.737,00	5.063,24	5.407,75	5.407,75
Uniontrasporti SCRL	389.041,22	1	389.041,22	0,332%	1.291,74	1.291,74	1.291,74	1.291,74
SI CAMERA SISTEMA CAMERALE SERVIZI Srl	4.009.935,00	1	4.009.935,00	0,150%	6.027,00	6.027,00	5.946,00	5.946,00
Job Camere S.r.l. - in liquidazione	600.000,00	1	600.000,00	0,039%	233,98	233,98	207,00	207,00
Ic Outsourcing Scrl	372.000,00	1	372.000,00	0,035%	129,26	129,26	128,34	128,34
Consorzio Aeroporto Salerno-Pontec. Scrl	2.637.351,21	1	2.637.351,21	15,274%	402.837,56	402.837,56	287.105,96	287.105,96
<b>TOTALE</b>							<b>300.086,80</b>	<b>300.086,80</b>

### ▪ CONSORZIO AEROPORTO SALERNO-PONTECAGNANO SCARL

La quota di partecipazione della Camera di Commercio di Salerno risulta pari al 7,484%, se rapportato ai fatti di gestione dello scalo appresso riportati. Invece, ai fini della valutazione della quota di partecipazione della Camera è stato utilizzato il bilancio del Consorzio 2017 risultata pari al 15,274.

Il Consorzio Aeroporto, nella sua mission istituzionale, "ha lo scopo di consentire, tramite l'ottimizzazione delle capacità operative, amministrative, gestionali, finanziarie e funzionali dei singoli enti consorziati, la compiuta attuazione dell'opera Aeroporto di Salerno - Pontecagnano, nella sua più ampia accezione, la cessione a privati delle quote della società di gestione del predetto aeroporto e la gestione del patrimonio consortile".

Al fine di assicurare il definitivo ampliamento e il pieno sviluppo dello scalo aeroportuale salernitano, è stato da tempo avviato - nell'ambito di un "Protocollo di Intesa" sottoscritto da Aeroporto di Salerno SpA, Gesac SpA (società di gestione dell'Aeroporto di Napoli Capodichino) e Regione

Campania - un percorso per la costituzione della "Rete Aeroportuale Campana". Inoltre, si rammenta che la società di gestione AdS spa per il potenziamento dello scalo aeroportuale potrà accedere al finanziamento governativo di 40 mln di euro previsto dal Decreto "Sblocca Italia" (D.L. 133/2014 convertito nella legge 164/2014 s.m.i.).

L'anno 2018 è stato caratterizzato dal continuo sostegno che il Consorzio Aeroporto ha fornito alla controllata per l'espletamento di tutte le attività propedeutiche al predetto processo di integrazione societaria. Di fatto, la controllata Aeroporto di Salerno, nel corso del 2018, ha portato a compimento tutte le attività previste sia per il perfezionamento del processo di integrazione societaria in Gesac, sia per la cantierizzazione dei lavori di potenziamento dello scalo. Tuttavia, allo stato attuale, come reso noto anche dagli organi di stampa, la situazione dell'Aeroporto di Salerno risulta amministrativamente bloccata presso i competenti dicasteri per le procedure legate al rilascio del Decreto Interministeriale per la Gestione Totale dell'Aeroporto di Salerno e per l'approvazione da parte del MIT del progetto definitivo fase 1.

Il Consorzio Aeroporto, nel corso dell'esercizio 2018, in relazione all'aumento di capitale deliberato in data 10/07/2017, ha complessivamente ricevuto risorse pari ad € 2.744.216,83 per quote interamente sottoscritte dal socio Regione Campania.

Il Consorzio nel medesimo periodo ha - di contro - fornito alla controllata "Aeroporto di Salerno - Costa d'Amalfi SpA" risorse per complessivi € 2.624.441,00 a completamento dell'aumento di capitale "scindibile" deliberato in data 20/02/2018. Tale aumento di capitale di AdS spa era sufficiente per giungere alla fusione entro il termine previsto di giugno 2018. Tuttavia, i perduranti ritardi ministeriali hanno, di fatto, impedito la conclusione del processo di integrazione societaria nei tempi prefissati, determinando il prosieguo delle attività con conseguente nuovo fabbisogno di risorse per l'espletamento di tutte le attività correlate alla gestione dello scalo.

Si segnala che successivamente alla chiusura dell'esercizio in data 18/02/2019 l'assemblea dei soci, per fronteggiare i costi gestionali del Consorzio Aeroporto, ha deliberato, ai sensi dell'art. 9 dello Statuto, la ricostituzione del Fondo consortile mediante l'approvazione del Budget 2019 per complessivi € 225.328,62. Inoltre, in data 19/02/2019, a seguito assemblea ordinaria e CdA del 18/02/2019, è stato effettuato un versamento di € 200.000,00 in conto futuro aumento di capitale per il sostegno finanziario della controllata AdS Spa. Si segnala, infine, che in data 25/03/2019 l'assemblea straordinaria dei soci consorziati ha deliberato l'abbattimento del capitale ad € 1.826.278,04, per le perdite complessive al 30/12/2018 (€ 3.556.290,23), e contestualmente l'aumento scindibile di 5 mln di euro da sottoscrivere entro novanta giorni. Nella stessa data, invece, in sede di assemblea straordinaria di AdS Spa, è stata, altresì, deliberato l'abbattimento del capitale sociale per perdite complessive al 30/12/2018 e la contestuale ricostituzione del

capitale ad € 516.000,00. Per effetto di tale delibera il "socio unico" Consorzio Aeroporto potrà sottoscrivere, entro il 3 luglio 2019, ulteriori quote di capitale fino a 2 mln di euro sulla base dell'apporto che forniranno i soci consorziati con il predetto aumento di capitale consortile.

Il bilancio consuntivo al 31/12/2018 evidenzia una perdita di € 2.746.481 dovuta per la quasi totalità (€ 2.727.021) alla svalutazione della partecipata alla data del 30/12/2018.

## CONFERIMENTI DI CAPITALE

Nella tabella seguente è riportata la valutazione al 31/12/2017 dei conferimenti di capitale:

Saldo al 31/12/2018	Saldo al 31/12/2017	Variazione
180.000,00	180.000,00	0,00

Al fine di fornire maggiore chiarezza espositiva, nel 2016 si è provveduto a riclassificare i conferimenti di capitale in fondazioni in un apposito conto di dedicato. Fino al 2015 tali immobilizzazioni erano esposte nei conti di seguito indicati:

Descrizione	Valore conferimento di capitale	Conto di provenienza
Fondazione "Paestum Festival"	5.000,00	Altre partecipazioni al 2006
Fondazione Universitaria degli Studi di Salerno	125.000,00	Altre partecipazioni dal 2007
Fondazione "Scuola Medica Salernitana"	50.000,00	Altre partecipazioni dal 2007
<b>Totale</b>	<b>180.000,00</b>	

## PRESTITI ED ANTICIPAZIONI ATTIVE

Saldo al 31/12/2018	Saldo al 31/12/2017	Variazione
1.305.205,23	1.266.059,79	39.145,44

La voce iscritta in bilancio al 31/12/2018 si riferisce ai prestiti al personale dipendente nella forma di anticipazioni sull'indennità di anzianità maturata al 31/12/2018.

La possibilità di concedere anticipazioni è prevista dall'art. 85 del regolamento tipo per il personale delle Camere di Commercio approvato con D.I. 12/07/1982 e successive modificazioni ed integrazioni.

Relativamente al tasso di interesse applicato si segnala che con decreto interministeriale 22 novembre 2004, pubblicato sulla G.U. 288 del 9/12/2004, è stato fissato nella misura dell'1,5%.

L'importo di Euro 1.305.205,23 risulta così composto:

- Euro 90.521,97 per prestiti con pagamento sia della quota capitale che della quota interessi a fine servizio;
- Euro 1.214.683,26 con estinzione a fine servizio in applicazione del D.M. 245 del 20/04/1995.

Nel corso dell'esercizio 2018 si sono registrate variazioni in aumento per anticipazioni pari ad euro 78.822,08 concesse al personale dipendente, e variazioni in diminuzione per restituzione dell'importo di euro 39.676,64 delle anticipazioni ricevute dal personale dipendente come previsto dalla Circolare INPS n. 73 del 5 giugno 2014.

## ATTIVO CIRCOLANTE

### D) RIMANENZE

	Saldo al 31/12/2018	Saldo al 31/12/2017	Variazione
Attività istituzionale	26.131,11	38.831,27	-12.700,16
Attività commerciale	0	0	0
<b>Totale</b>	<b>26.131,11</b>	<b>38.831,27</b>	<b>-12.700,16</b>

Rappresentano le rimanenze dell'Ente, valutate al minor valore tra il costo di acquisto ed il valore di realizzazione desumibile dall'andamento del mercato a norma del comma 12, art. 26, del D.P.R. 254/05

Le rimanenze di magazzino relative all'attività istituzionale riguardano materiale di cancelleria in genere e altro materiale necessario al funzionamento degli uffici.

### E) CREDITI DI FUNZIONAMENTO

Nel dettaglio si specifica il totale dei crediti di funzionamento al 31/12/2018 pari a Euro 7.633.671.

Descrizione	31/12/2018	31/12/2017	Variazioni
Crediti da diritto annuale	3.914.814,60	4.174.060,17	-259.245,57



Crediti verso organismi e istituzioni nazionali e comunitarie	495.727,34	555.673,69	-59.946,35
Crediti verso organismi del sistema camerale	17.878,22	17.878,22	0,00
Crediti v/Clienti	445.704,69	403.070,78	42.633,91
Crediti per servizi c/terzi	0,00	0	0,00
Crediti diversi	2.758.704,97	2.734.797,27	23.907,70
Erario c/IVA	343,49	-384,57	728,06
Anticipi a fornitori	497,44	0	497,44
<b>TOTALE</b>	<b>7.633.670,75</b>	<b>7.885.095,56</b>	<b>-251.424,81</b>

## CREDITI V/OPERATORI ECONOMICI

### CREDITI V/OPERATORI ECONOMICI

Sono iscritti in bilancio per Euro 3.914.815.

Preliminarmente si segnala che la voce dello stato patrimoniale "Crediti da diritto annuale" dello schema allegato D) al DPR 254/05 viene suddivisa in apposite poste per evidenziare:

- i crediti per diritto annuale;
- i crediti per sanzioni;
- i crediti per gli interessi moratori.

Di seguito i valori di dettaglio.

Descrizione	31/12/2018	31/12/2017	Variazioni
Crediti da diritto annuale	78.981.888,03	75.084.359,29	3.897.528,74
Crediti da sanzioni su diritto annuale	30.892.377,89	29.259.871,05	1.632.506,84
crediti da interessi su diritto annuale	3.313.485,58	3.301.380,76	12.104,82
Versamenti da equitalia da ripartire	-	-	-
- Fondo svalutazione crediti	109.272.936,9	103.471.550,93	5.801.385,97
<b>Crediti da diritto</b>	<b>3.914.814,60</b>	<b>4.174.060,17</b>	<b>-259.245,57</b>

Anche nel bilancio d'esercizio 2018 trovano completa applicazione i principi contabili camerali per quanto concerne la contabilizzazione del credito da Diritto Annuale, Sanzioni ed interessi. Attraverso il sistema informatico dell'Ente per la gestione del Diritto Annuale si è definita la contabilizzazione del credito 2018 per singola impresa inadempiente. Alla presente Nota Integrativa si allega copia del suddetto credito per Diritto Sanzione e Interesse 2018.

Il bilancio 2018 recepisce, in applicazione dei predetti principi contabili la piena applicazione delle rettifiche dei crediti nominali da diritto, sanzione e interesse relativi alle annualità dal 2009 al 2017; infatti, InfoCamere ha attivato una serie di elaborazioni, per consentire una gestione automatica di tutte quelle variazioni al credito con importazioni di scritture a rettifica dei crediti degli anni dal 2009 al 2018.

Con il bilancio di esercizio 2018 si è proceduto, altresì, all'adeguamento del relativo fondo svalutazione crediti, sulla base delle percentuali di mancata riscossione calcolate, al 31 dicembre 2018, con i criteri sanciti dal principio contabile n. 3 al paragrafo 1.4.4. In particolare si è provveduto ad analizzare il fondo svalutazione crediti relativo agli anni precedenti al 2018 e ad adeguarlo in base al presumibile valore di realizzo al 31/12/2018.

Con il bilancio consuntivo 2018, in ottemperanza al Decreto Legislativo 23 ottobre 2018 n. 119 art. 4 si è proceduto a svalutare totalmente i debiti, fino a mille euro affidati agli agenti della riscossione dal 2000 al 2010. Per la CCIAA di Salerno, le annualità oggetto di svalutazione iscritte in bilancio riguardano il diritto dal 2001 al 2007, ultimo anno emesso a ruolo nel corso del 2010. Lo stralcio dei suddetti crediti dal bilancio avverrà solo a seguito di formale comunicazione da parte dell'agente dalla riscossione mediante elenco puntuale delle quote annullate.

Giova ricordare che il principio contabile n. 2 di cui alla circolare MISE 3622/C contempla nuovi criteri per l'iscrizione in bilancio del credito da diritto annuale di competenza dell'esercizio.

Il punto 1.2.1 del predetto principio contabile n. 2 prevede che l'Ente camerale debba rilevare i proventi relativi al diritto annuale di competenza dell'esercizio sulla base delle riscossioni avvenute nel corso dell'esercizio ed iscrivere l'importo del diritto annuale dovuto e non versato quale provento cui corrisponde un credito sulla base dei seguenti criteri:

- per le imprese inadempimenti che pagano in misura fissa, sulla base degli importi determinati con il DM 54/05;
- per le imprese inadempimenti che pagano in base al fatturato applicando l'aliquota di riferimento, definita con il DM 54/05, ad un ammontare di fatturato pari alla media dei fatturati dichiarati dalle stesse imprese negli ultimi tre esercizi.

Laddove tali informazioni non siano disponibili, la misura del diritto annuale dovuto viene determinato utilizzando, prudenzialmente, la misura del tributo

corrispondente allo scaglione di fatturato più basso previsto dal predetto DM 54/05.

Il provento ed il credito per sanzioni per tardivo o omesso versamento del diritto annuale sono determinati applicando a ciascun debitore la misura della sanzione stabilita dal DM 54/05 sull'importo del credito come sopra determinato.

Il provento ed il credito per interesse moratorio su diritto annuale è calcolato al tasso di interesse legale con maturazione giorno per giorno.

Di seguito si riporta il dettaglio del credito da diritto, sanzione e interesse suddiviso per annualità:

Anno competenza CREDITO	di Natura del Credito	Importo al 31/12/2018
2001	Diritto	2.059.612,51
2001	Sanzione	222.570,96
2001	Interesse	223.450,63
2002	Diritto	2.464.084,22
2002	Sanzione	269.274,35
2002	Interesse	223.673,27
2003,2004,2005	Diritto	8.356.908,48
2003,2004,2005	Sanzione	4.187.739,86
2003,2004,2005	Interesse	439.121,39
2006	Diritto	4.038.916,88
2006	Sanzione	1.764.435,18
2006	Interesse	324.365,71
2007	Diritto	4.238.104,89
2007	Sanzione	1.127.392,53
2007	Interesse	311.178,82
2008	Diritto	4.250.705,48
2008	Sanzione	2.187.911,83
2008	Interesse	300.540,15
2009	Diritto	4.850.574,69
2009	Sanzione	3.867.380,86
2009	Interesse	324.892,47
2010	Diritto	5.073.516,78
2010	Sanzione	687.417,92

2010	Interesse	212.265,01
2011	Diritto	5.607.570,05
2011	Sanzione	2.681.551,46
2011	Interesse	333.259,58
2012	Diritto	6.041.009,01
2012	Sanzione	2.076.413,75
2012	Interesse	277.247,48
2013	Diritto	6.279.482,25
2013	Sanzione	3.323.684,90
2013	Interesse	168.429,23
2014	Diritto	6.799.562,03
2014	Sanzione	2.376.941,40
2014	Interesse	91.761,55
2015	Diritto	4.640.207,98
2015	Sanzione	1.642.945,46
2015	Interesse	39.562,00
2016	Diritto	4.424.222,11
2016	Sanzione	1.443.995,01
2016	Interesse	21.760,68
2017	Diritto	4.659.964,87
2017	Sanzione	1.457.446,41
2017	Interesse	13.903,97
2018	Diritto	5.200.377,52
2018	Sanzione	1.575.925,06
2018	Interesse	8.152,37

Per quanto concerne l'accantonamento al fondo svalutazione crediti, per il credito 2018 si è proceduto a svalutarlo tenendo conto di quanto storicamente l'ente incassa tramite F24, negli anni successivi alla nascita di quest'ultimo e quanto, si incassa a mezzo ruolo esattoriale negli anni successivi. Nel verificare tali incassi, si è naturalmente tenuto conto della riduzione del 50% del diritto annuale e dell'aumento del 20% rispetto agli incassi storici presi come campione di riferimento. La parte residua del credito che si pensa di non incassare è stata, pertanto, svalutata.

L'accantonamento complessivo al fondo svalutazione crediti diritto annuale 2018 è comprensivo anche di un ulteriore accantonamento applicato ai crediti

per diritto annuale 2015, 2016 e 2017 per adeguare quest'ultimo al credito al 31/12/2018, tenendo conto degli incassi e sgravi registrati nel corso del 2018.

## CREDITI V/ORGANISMI / ISTITUZIONI NAZIONALI E COMUNITARIE

### CREDITI V/ORGANISMI NAZIONALI E COMUNITARI

L'importo iscritto in bilancio pari ad **Euro 495.727** si riferisce :

- per Euro 41.688 al credito verso la Regione Campania a titolo di saldo per il rimborso delle spese sostenute in relazione al funzionamento dell'Albo imprese artigiane e della Commissione provinciale per l'artigianato per l'esercizio 2009;
- per Euro 450.040 al credito verso la Regione Campania relativamente al progetto interregionale tra le regioni italiane e russe nel settore distretti industriale per lo sviluppo del Made in Italy;
- per Euro 4.000,00 verso l'Unione Regionale delle Camere di Commercio per il progetto "In viaggio con la dieta mediterranea".

Relativamente ai crediti verso la Regione Campania si segnala che sono state avviate le procedure giudiziarie per il recupero coattivo dei crediti. In particolare, per le spese relative al funzionamento dell'Albo imprese artigiane e della Commissione provinciale per l'artigianato - anno 2009 - è stato incardinato un procedimento giudiziario presso il Tribunale di Napoli.

## CREDITI V/ORGANISMI DEL SISTEMA CAMERALE

### CREDITI V/ORGANISMI DEL SISTEMA CAMERALE

L'importo iscritto in bilancio pari ad **Euro 17.878** si riferisce al credito vantato nei confronti dell'Unione Regionale delle Camere di Commercio per il progetto Crescere imprenditori.

## CREDITI V/CLIENTI

### CREDITI VERSO CLIENTI ATTIVITÀ ISTITUZIONALE

I crediti verso clienti per attività istituzionale ammontano ad **Euro 445.705** e riguardano principalmente il credito verso InfoCamere per note di credito emesse dalla stessa società a favore dell'Ente camerale relative a diritti di segreteria Registro Imprese e protesti cambiari nonché per il credito vantato nei confronti dell'Autorità di Sistema Portuale Mar Tirreno Centrale in relazione al fitto dei locali.

## CREDITI PER SERVIZI C/TERZI

### ANTICIPAZIONI DATI A TERZI

Non sono previsti crediti per anticipi dati a terzi.

## CREDITI DIVERSI

L'importo iscritto in bilancio per Euro 2.758.705 si riferisce alle sottotipologie di seguito riportate.

### ALTRI CREDITI DIVERSI

L'importo iscritto in bilancio per Euro 50.150 si riferisce, tra l'altro, ai seguenti crediti:

- per Euro 43.802 per crediti maturati in relazione alla convenzione sottoscritta con la Camera di Commercio di Benevento;
- per Euro 2.799 per crediti verso l'Autorità Portuale di Salerno per somme dovute in relazione al fitto locali;
- per Euro 3.500 per crediti verso Camera Amministrativa per rimborso somme dovute in relazione al protocollo d'intesa del 30.11.2015.

### CREDITI V/DIPENDENTI PER RECUPERI VARI

L'importo di Euro 5.064 si riferisce per crediti vantati nei confronti di dipendenti per recuperi vari.

### CAUZIONI DATE A TERZI

L'importo iscritto in bilancio si riferisce a depositi cauzionali attivi ammontanti al 31.12.2018 a Euro 16.812, i cui valori non hanno subito scostamenti rispetto ai valori risultanti al 31.12.2017.

### CREDITI FISCALI E PREVIDENZIALI

L'importo iscritto in bilancio per Euro 80 si riferisce al credito verso l'Erario per ritenute subite o versate in eccesso.

### PERSONALE C/ANTICIPI

L'importo iscritto in bilancio per Euro 561,00 si riferisce ad anticipi per spese di missione erogati a personale dipendente in applicazione del comma 4, art. 44 del D.P.R. 254/05.

### CREDITO V/AZIENDA SPECIALE PER AVANZO DA RIVERSARE

L'importo iscritto in bilancio pari a Euro 116.657,43 si riferisce:

- per Euro 46.196,55 al credito esistente verso l'*Azienda Speciale INTERTRADE* per avanzo di esercizio 2009 che a norma del principio

- contabile n. 4 di cui alla circolare MISE 3622/C e dell'art. 66, comma 2 del d.P.R. 254/05 viene considerato in conto anticipi su progetti.
- per Euro 70.460,68 al credito esistente verso la cessata Azienda Speciale "SEA PORTS - AZIENDA SPECIALE PER ECONOMIE DEL MARE (GIA' AZIENDA SPECIALE POLARIS ORA INTERTRADE)" per avanzo di esercizio 2009 che a norma del principio contabile n. 4 di cui alla circolare MISE 3622/C e dell'art. 66, comma 2 del d.P.R. 254/05 viene considerato in conto anticipi su progetti limitatamente all'anno 2009.

#### CREDITO PER DIRITTO ANNUALE V/CCIAA

L'importo di Euro 64.828 rappresenta credito v/varie CCIAA che hanno incassato diritto annuale relativo ad annualità precedenti di competenza della CCIAA di Salerno.

#### CREDITO PER INCASSI/PAGAMENTI/ANTICIPAZIONI AZIENDE SPECIALI

L'importo iscritto in bilancio si riferisce ad anticipi su progetti realizzati con risorse comunitarie ed affidati in house all'Azienda speciale camerale Intertrade per Euro 24.174.

#### CREDITI V/SOCIETA' PARTECIPATE

Il credito iscritto, pari ad Euro 18.513, risulta riferito alla società CILENTO SVILUPPO S.C.R.L. per Euro 1.497 in relazione alla liquidazione quota come da piano di riparto e alla società PATTO TERRITORIALE SISTEMA CILENTO per Euro 17.015 rilevato a seguito del recesso dalla stessa nel corso del 2018.

#### CREDITI DA REGIONE PER ANTICIPAZIONI SU PROGETTI

Il credito verso la Regione Campania per Euro 2.461.780 riguarda i seguenti progetti con beneficiario finale la Camera di Commercio ed affidati in house all'Azienda Speciale Intertrade:

- Euro 100.000,00, relativi all'anticipazione effettuata nell'esercizio 2007, per la realizzazione delle iniziative di promozione ed informazione economica nell'ambito della misura 6.5 del POR Campania 2000/2006 Azione A.2 Animazione Distretti Industriali;
- Euro 325.000 di cui 200.000,00, relativi all'anticipazione effettuata nell'esercizio 2009, per la realizzazione del progetto interregionale tra le regioni italiane e russe nel settore dei distretti industriali per lo sviluppo del "Made in Italy", ed Euro 125.000,00, relativi all'anticipazione effettuata nell'esercizio 2009, per il progetto Russia MIS. 6.5 POR 2000/2006;
- Euro 1.741.707 relativi all'anticipazione effettuata nell'esercizio 2009, per la realizzazione del Progetto di promozione all'estero delle produzioni agroalimentari regionali finanziato con risorse a valere sul FESR 2007/2013 - Obiettivo Operativo 2.6 - Apertura ai mercati internazionali (DGRC 1900/09);

- Euro 79.041, relativi all'anticipazione effettuata nell'esercizio 2010, per la realizzazione del progetto "Giornata Europea della mozzarella di Bufala Campana DOP".

Si segnala, come già evidenziato in precedenza, che sono state intraprese azioni legali avverso la Regione Campania per il recupero coattivo delle suddette risorse.

In particolare, per il recupero delle somme anticipate per i vari progetti sono stati incardinati tre procedimenti giudiziari, nel corso del 2013 e del 2015, presso il Tribunale di Napoli.

#### NOTE DI CREDITO DA INCASSARE

In relazione all'oggetto è stato iscritto un credito di EURO 85,00.

### F) DISPONIBILITÀ LIQUIDE

Saldo al 31/12/2018	Saldo al 31/12/2017	Variazione
9.569.892,82	6.848.708,13	2.721.184,69

Descrizione	31/12/2018	31/12/2017	Variazioni
C/C Bancario c/o BCC Aquara	9.314.422,97	6.516.319,90	2.798.103,07
C/C Postale	243.067,11	322.395,93	-79.328,82
Disponibilità liquide non accreditate al 31/12	12.402,74	9.992,30	2.410,44
<b>Totale</b>	<b>9.569.892,82</b>	<b>6.848.708,13</b>	<b>2.721.184,69</b>

Nel dettaglio il c/c postale risulta così composto:

- c/c postale n. 16628828 D.A. a mezzo ruolo Euro 216.919,50
- c/c postale n. 11570843 Diritti di Segreteria Euro 23.867,01
- c/c postale n. 10919843 Diritti Metrologia Euro 2.280,60

### RATEI E RISCONTI ATTIVI

Saldo al 31/12/2018	Saldo al 31/12/2017	Variazioni
59.821,60	62.059,37	-2.237,77

Misurano proventi e oneri la cui competenza è anticipata o posticipata rispetto alla manifestazione numeraria e/o documentale; essi prescindono dalla data di pagamento o riscossione dei relativi proventi ed oneri, comuni a due o più esercizi e ripartibili in ragione del tempo.



Non sussistono, al 31/12/2018, ratei e/o risconti aventi durata superiore ai cinque anni.

La composizione della voce è così dettagliata:

DESCRIZIONE	IMPORTO
<b>Ratei attivi:</b>	
Interessi su prestiti al personale	59 .821,60
<b>Risconti attivi:</b>	0,00

Nella voce ratei attivi sono stati iscritti gli interessi maturati sui prestiti concessi ai dipendenti da restituire a fine servizio.

## CONTI D'ORDINE

Di seguito si forniscono le notizie sulla composizione e la natura dei conti d'ordine iscritti in bilancio al 31.12.2018 in conformità a quanto previsto dal principio contabile delle Camere di Commercio n. 2, punto 6. Si rimanda, altresì, a quanto specificatamente precisato tra i criteri di valutazione indicati in premessa.

L'importo appostato nei conti d'ordine già presente nei precedenti esercizi per Euro 600.000,00 si riferisce alla garanzia fideiussoria rilasciata al Monte dei Paschi di Siena - Agenzia di Salerno - in relazione ad un mutuo chirografario contratto dall'Azienda Speciale Intertrade dell'importo di Euro 500.000,00 da destinare ad investimenti per l'organizzazione, promozione e gestione di eventi per promuovere le missioni all'estero delle imprese della provincia di Salerno, durata anni 3 - tasso di ammortamento 6% non indicizzato - TAEG 7,17% (Rif. Deliberazione della Giunta camerale n. 42 del 23/6/2015). Al riguardo si precisa che l'Ente camerale ha avviato azione legale contro l'istituto di credito in questione senza peraltro, escludere eventuali ulteriori azioni di responsabilità ai sensi dell'articolo 2434 del codice civile.

Al riguardo, si fa presente che in relazione al procedimento di messa in liquidazione dell'azienda speciale Intertrade si è provveduto ad accantonare l'importo di € 1.400.000,00 in apposito fondo di rischi come maggiormente descritto nell'apposita sezione del conto economico della presente nota integrativa.

Nel corso del 2018 si è provveduto ad inserire ulteriori Euro 160.000,00 per impegni da liquidare a favore dei comuni di Battipaglia, Bellizzi,

Angri e Scafati, derivanti del progetto "Sistemi di videosorveglianza"  
approvato con deliberazione della Giunta camerale.

Saldo al 31/12/2018	Saldo al 31/12/2017	Variazione
760.000,00	600.000,00	160.000,00

# STATO PATRIMONIALE

## Passività

### PATRIMONIO NETTO

Saldo al 31/12/2018	Saldo al 31/12/2017	Variazione
€ 16.084.678,76	€ 14.623.241,54	€ 1.461.437,22

Nel dettaglio il patrimonio netto risulta formato dalle seguenti poste:

Descrizione	31/12/2017	Incrementi	Decrementi	31/12/2018
Avanzo patrimoniale es. precedenti	€ 8.096.917,09	€ 793.998,22	€ 25.410,07	€ 8.865.505,24
Avanzo economico dell'esercizio	€ 768.588,15	€ 687.497,90		€ 1.456.086,05
Riserva di rivalutazione	€ 310.355,84			€ 310.355,84
Riserva da rivalutazione inventario	€ 1.846.939,91			€ 1.846.939,91
Riserve da partecipazioni	€ 23,07	€ 5.351,17		€ 5.374,24
Riserve indisponibile ex dpr 254/05	€ 3.600.417,48			€ 3.600.417,48
<b>TOTALE</b>	<b>€ 14.623.241,54</b>	<b>€ 1.486.847,29</b>	<b>€ 25.410,07</b>	<b>€ 16.084.678,76</b>

La variazione del Patrimonio netto risulta essere pari all'avanzo dell'esercizio (Euro 1.456.086,05) e l'incremento della voce riserve da partecipazioni (Euro 5.351,17).

La riserva da partecipazioni è stata istituita a norma dell'art. 26, comma 7, del d.P.R. 254/05 e comprende le rivalutazioni delle quote di partecipazione in società alla data del 31/12/2017 la cui valutazione è stata effettuata con il metodo del patrimonio netto trattandosi di immobilizzazioni già presenti nel patrimonio dell'Ente.

La riserva indisponibile ex Dpr 254/05 è stata istituita ai sensi del principio contabile n. 4 di cui alla circolare MISE 3622/C titolato "Periodo transitorio - Effetti in bilancio derivanti dall'applicazione dei

*nuovi principi contabili” e comprende le differenze positive e negative dovute all’applicazione dei nuovi criteri di valutazione delle attività e delle passività generate dall’applicazione dei principi contabili elaborati dalla Commissione ex art. 74 del DPR 254/05.*

*Il comma 3 del principio contabile 4 preclude l’utilizzo di tale riserva da scopi diversi dalla copertura dei disavanzi economici oppure “.. dalla imputazione delle differenze negative che dovessero manifestarsi negli esercizi successivi a quello di prima adozione, sempre in applicazione dei nuovi criteri di valutazione.”*

## DEBITI DI FINANZIAMENTO

Non si rilevano debiti di finanziamento.

## TRATTAMENTO DI FINE RAPPORTO

Il fondo accantonato rappresenta l’effettivo debito dell’Ente verso i dipendenti a tempo indeterminato per le quote di indennità di anzianità e di trattamento di fine rapporto quantificate, in conformità alle norme di legge e dei contratti di lavoro vigenti, considerando ogni forma di remunerazione avente carattere fisso e continuativo.

Esso, dunque, è costituito dalla sommatoria delle singole quote, con le relative rivalutazioni, maturate al 31/12/2018 a favore di tutti i dipendenti a tempo indeterminato in servizio a tale data e non tiene conto delle somme maturate dai dipendenti cessati dal servizio nel corso del 2018 e non ancora pagati poiché tali importi sono stati riclassificati alla voce Debiti v/personale.

Si dimostra nel seguente prospetto la variazione a saldo del Trattamento di Fine Rapporto pari ad Euro 99.156,31 risultante dalle rivalutazioni (+) e dagli utilizzi (-) avvenuti nel corso del 2018:

Saldo al 31/12/2017	Incrementi Esercizio	Decrementi Esercizio	Saldo al 31/12/2018
4.155.960,20	319.478,72	-418.635,03	4.056.803,89

Gli incrementi del fondo sono rappresentati dagli accantonamenti e dalle quote riversate dagli altri enti alla Camera di Commercio relativamente al personale in servizio al 31/12/2018.

I decrementi sono dovuti alla rilevazione dell’imposta sostitutiva sulla rivalutazione del fondo TFR e dalla esposizione del debito, sorto nei confronti del personale cessato nel 2017, da liquidare secondo le disposizioni emanate in materia di pagamento dei Tfs e dei Tfr per i

dipendenti pubblici di cui all'art. 1, commi 484 e 485, della legge 27 dicembre 2013, n. 147 (legge di stabilità 2014).

La movimentazione del conto è commentata successivamente alla voce relativa all'accantonamento al fondo.

## DEBITI DI FUNZIONAMENTO

Descrizione	31/12/2018	31/12/2017	Variazione
Verso fornitori	818.428	552.909	265.519
Verso società e organismi del sistema camerale	56.633	94.962	-38.329
Verso organismi nazionali e comunitari	9	9	0
Debiti tributari e previdenziali	297.816	242.350	55.466
Debiti verso dipendenti	1.378.772	1.270.687	108.085
Verso organi istituzionali	1.403	1.636	-233
Debiti diversi	3.022.851	2.245.416	777.435
Debiti per servizi c/terzi	96.432	138.568	-42.136
<b>TOTALE</b>	<b>5.672.344</b>	<b>4.546.537</b>	1.125.807

Si riporta di seguito il dettaglio dei debiti di funzionamento.

### DEBITI VERSO FORNITORI

Sono pari a Euro **818.428** sono rappresentati da debiti relativi a forniture di beni e prestazioni di servizi effettuati nell'anno 2018 da pagare nel corso dell'esercizio 2019.

Riguardo i pagamenti relativi alle transazioni commerciali, l'art. 41 del D.L. n. 66/2014 prevede che *"A decorrere dall'esercizio 2014, alle relazioni ai bilanci consuntivi o di esercizio delle pubbliche amministrazioni, di cui all'articolo 1, comma 2, del decreto legislativo 30 marzo 2001, n. 165, e' allegato un prospetto, sottoscritto dal rappresentante legale e dal responsabile finanziario, attestante l'importo dei pagamenti relativi a transazioni commerciali effettuati dopo la scadenza dei termini previsti dal decreto legislativo 9 ottobre 2002, n. 231, nonché il tempo medio dei pagamenti effettuati. In caso di superamento dei predetti termini, le medesime relazioni indicano le misure adottate o previste per consentire la*

*tempestiva effettuazione dei pagamenti. L'organo di controllo di regolarità amministrativa e contabile verifica le attestazioni di cui al primo periodo, dandone atto nella propria relazione.*

*Al fine di garantire il rispetto dei tempi di pagamento di cui all'articolo 4 del decreto legislativo 9 ottobre 2002, n. 231, le amministrazioni pubbliche di cui al comma 1, esclusi gli enti del Servizio sanitario nazionale, che, sulla base dell'attestazione di cui al medesimo comma, registrano tempi medi nei pagamenti superiori a 90 giorni nel 2014 e a 60 giorni a decorrere dal 2015, rispetto a quanto disposto dal decreto legislativo 9 ottobre 2002, n. 231, nell'anno successivo a quello di riferimento non possono procedere ad assunzioni di personale a qualsiasi titolo, con qualsivoglia tipologia contrattuale, ivi compresi i rapporti di collaborazione coordinata e continuativa e di somministrazione, anche con riferimento ai processi di stabilizzazione in atto. E' fatto altresì divieto agli enti di stipulare contratti di servizio con soggetti privati che si configurino come elusivi della presente disposizione."*

Di seguito si riporta l'indicatore calcolato secondo le specifiche tecniche disposte con il D.P.C.M. del 22 settembre 2014:

Periodo di riferimento	Indicatore (media giorni di pagamento)
1/01/2018 - 31/12/2018	-10,78

#### DEBITI VERSO SOCIETA' E ORGANISMI DEL SISTEMA CAMERALE

Il debito verso società ed organismi del sistema camerale pari ad Euro 56.633 riguarda unicamente il verso la Camera di Commercio di Napoli per riversamenti TFR/IFR.

#### DEBITI VERSO ORGANISMI E ISTITUZIONI NAZIONALI E COMUNITARIE

Il debito verso organi nazionali e comunitari esposto in bilancio per Euro 8,91 si riferisce al debito nei confronti del Comune di San Giuseppe Vesuviano per riversamenti TFR.

#### DEBITI TRIBUTARI E PREVIDENZIALI

Sono rappresentati da ritenute fiscali e previdenziali effettuate nell'anno, versate dall'Ente in qualità di sostituto d'imposta, e dal debito per il versamento dell'Iva da "split payment".

Introdotta dal 1° gennaio 2015 per le pubbliche amministrazioni acquirenti di beni e servizi, ai sensi del D.P.R. 633/72, art. 17-ter, il

nuovo regime prevede che l'Iva non verrà incassata dal fornitore, bensì versata direttamente all'Erario dall'ente pubblico.

Pertanto, il saldo alla data del 31/12/2018, pari ad Euro 297.816 riguarda principalmente il debito verso l'Erario e gli Istituti previdenziali maturato nel mese di dicembre ed in pagamento entro il 16/1/2019.

## DEBITI VERSO DIPENDENTI

L'importo esposto in bilancio di Euro 1.378.772 rappresenta il debito relativo a compensi per prestazioni straordinarie, a compensi incentivanti, a rimborsi spese di missione e verso personale cessato la cui competenza è maturata nel corso dell'esercizio 2017 ma non ancora pagati.

Nel dettaglio:

### RETRIBUZIONI

L'importo esposto in bilancio pari a Euro 2.263 si riferisce al debito a titolo di incentivo e alle voci retributive rilevate a gennaio 2019 con competenza 2018.

### RETRIBUZIONI ACCESSORIE

Il debito risultante al 31.12.2018 ad Euro 680.385 è relativo ai compensi per la produttività collettiva per il miglioramento dei servizi camerali per il personale non dirigente, nonché alle retribuzioni di risultato del restante personale con qualifica dirigenziale che saranno liquidati nel corso dell'esercizio 2019 comprensivi del trattamento accessorio 2018 ancora da liquidare.

### FERIE NON GODUTE

L'importo di Euro 89.717 iscritto in bilancio si riferisce al debito verso i dipendenti per le ferie maturate al 31 dicembre 2018 e non godute a tale data.

### DEBITI V/PERSONALE CESSATO

L'importo esposto in bilancio, pari ad Euro 602.576 rappresenta il debito verso il personale cessato per la quota di retribuzione maturata nell'anno.

## DEBITI V/ORGANI STATUTARI

I debiti verso organi statutari ammontano ad Euro 1.403 e comprendono i debiti verso il Consiglio Camerale, la Giunta Camerale e il Collegio dei revisori.

## DEBITI DIVERSI

L'importo iscritto in bilancio di Euro 3.022.851 comprende:

### DEBITI DIVERSI

L'importo esposto in bilancio per Euro 73.802 riguarda, tra gli altri, i seguenti debiti:

- Euro 30.218 nei confronti di Unioncamere per diritto annuale - ripartizione spese di riscossione F24 anno 2018;
- Euro 10.000 relativi al contributo alla Camera di Commercio di Latina per la realizzazione del progetto "Protocollo del Mare";
- Euro 5.905 per diritto annuale riscosso su conti correnti postali - ruoli ultimo periodo 2017;
- Euro 10.300 per rimborsi vari e per contributi assistenziali al personale;
- Euro 2.818 per compensi ai revisori dei conti ultimo periodo 2018;
- Euro 2.600 nei confronti di Assonautica per quota associativa - anno 2018.

### DEBITI PER PROGETTI ED INIZIATIVE PROMOZIONALI

L'importo esposto in bilancio pari ad Euro 1.782.195 rappresenta l'ammontare dei debiti contratti per iniziative di promozione e informazione economica attribuiti alla competenza economica degli ultimi esercizi in ossequio a quanto previsto nel principio contabile n. 3 di cui alla circolare MISE 3622/C.

### DEBITI PER VERSAMENTI DA DIRITTO ANNUALE DA ATTRIBUIRE

Tale importo di Euro 394.764 rappresenta incassi di diritto annuale, sanzioni e interessi relativi agli anni 2009 - 2018 che alla chiusura del bilancio risultano ancora da attribuire.

### DEBITI PER DIRITTO ANNUALE VERSO ALTRE CCIAA

La voce si riferisce a diritto annuale erroneamente versato alla CCIAA di Salerno e di competenza di altre Camere di Commercio; l'importo di Euro 54.584 oltre a rappresentare le annualità dal 2012 è suddiviso per tipologia fra diritto, sanzione ed interesse.

### DEBITI PER DIRITTO ANNUALE IN ATTESA DI REGOLARIZZAZIONE

Tale importo di Euro 658.787 rappresenta il valore di incassi per diritto annuale, sanzioni ed interessi provenienti dall'Agenzia delle entrate per i quali si è in attesa di definire se sono dovuti alla CCIAA o se dovuti dal contribuente. Giova ricordare che tali debiti sono stati generati a partire dal 2011 con le rettifiche del credito da diritto annuale.



In fase di redazione del bilancio consuntivo 2016 si è proceduto a riconciliare tutte le somme presenti a debito per ciascuna annualità e per singolo codice tributo al 31/12/2015 fornendo un elenco analitico delle posizioni REA che lo compongono. Con tale elenco, in particolare sulle annualità 2009, 2010, 2011 e 2012, formato da posizioni non riferibili al credito al 31 dicembre 2015 o esuberanti rispetto al credito si è proceduto a chiudere la posizione portandola a sopravvenienza attiva essendo passati più di 24 mesi utili per poter fare un'istanza di rimborso. In bilancio restano a debito le somme incassate tramite F24 relativamente alle annualità 2013-2015 che nel prossimo futuro saranno oggetto di verifiche per accertare se tale importo sia effettivamente dovuto alla CCIAA o debba possa essere richiesto a rimborso dal contribuente.

#### CAUZIONI RICEVUTE DA TERZI

Si descrive di seguito la composizione dei depositi cauzionali attivi ammontanti al 31.12.2018 ad Euro 15.101:

- Deposito cauzionale Servizio di certificazione a distanza	Euro	2.682
- Cauzioni ricevute come da regolamento flussi turistici anno 2012 e 2014	Euro	12.419

#### ONERI DA LIQUIDARE E NC DA PAGARE

Le note di credito emesse da pagare ammontano ad Euro 1.431.

### DEBITI PER SERVIZI C/TERZI

Tra i debiti per servizi c/terzi ammontanti al 31/12/2018 ad Euro 96.432 - si evidenziano in particolare:

#### ANTICIPI RICEVUTI DA TERZI

L'importo esposto in bilancio per Euro 4.986 riguarda principalmente deposito infruttifero costituito per il servizio Telemaco.

#### DEBITI PER BOLLO VIRTUALE

L'importo esposto in bilancio per Euro 49.426 rappresenta il debito nei confronti dell'AGENZIA DELLE ENTRATE per imposta di bollo virtuale 2018.

#### DIRITTI DI SEGRETERIA IMPRESE ARTIGIANE

Trattasi di importi relativi a diritti incassati negli anni 2009, 2014 e 2015 per conto della Regione Campania che saranno compensati con il rimborso dovuto all'Ente per il funzionamento della Commissione Provinciale Artigianato ed ammontano ad Euro 37.700.

## ALTRE RITENUTE AL PERSONALE C/TERZI

L'importo iscritto in bilancio di Euro 4.296 rappresenta il debito verso terzi per ritenute operate al personale nel mese di dicembre 2018.

## FONDI PER RISCHI ED ONERI

### FONDI PER RISCHI ED ONERI

Saldo al 31/12/2018	Saldo al 31/12/2017	Variazione
784.264,50	984.659,40	-200.394,90

Il saldo è costituito a fronte di passività di esistenza certa o probabile, dei quali tuttavia alla chiusura dell'esercizio non è determinabile, ma stimabile con ragionevolezza l'ammontare del relativo onere. Si specifica di seguito il dettaglio dei fondi sopra indicati.

-Fondo vincolato svalutazione partecipate ex legge n.147 del 27/12/2013	Euro	2.635
-Fondo spese legali	Euro	31.713
-Fondo rinnovi contrattuali	Euro	15.917
-Fondo rischi	Euro	734.000

Il Fondo vincolato svalutazione partecipate è stato istituito nel 2015 in adempimento a quanto disposto dalla Legge n.147 del 27/12/2013 (Legge di Stabilità 2014), Art. 1, commi 551-552 che prescrive l'obbligo "*di accantonare, in un apposito fondo vincolato, un importo pari al risultato negativo non immediatamente ripianato, in misura proporzionale alla quota di partecipazione posseduta, per le aziende speciali, istituzioni e società partecipate che registrino un risultato di esercizio o saldo finanziario negativo*".

Di seguito si specifica l'utilizzo del fondo in questione.

- SALDO INZIALE AL 1/1/2018	EURO 2.634
- UTILIZZO	EURO 0,00
- SALDO FINALE AL 31/12/2018	EURO 2.634

Il Fondo spese legali, pari ad Euro 31.713, riguarda l'accantonamento relativi ad oneri per contenziosi pendenti mentre Il Fondo rinnovi contrattuali risulta pari ad Euro 15.917 ed è costituito in relazione all'applicazioni del nuovo CCNL in corso di sottoscrizione.

Il Fondo rischi, infine, presenta Euro 726.000 quale residuo dell'accantonamento prudenziale relativo alle operazioni di liquidazione e successivo scioglimento dell'Azienda Speciale Intertrade, disposta con Delibera di Giunta n. 85 del 7/12/2016. I restanti Euro 8.000 si riferiscono invece a somme relative alle utenze telefoniche ed oggetto di contestazione.

## RATEI E RISCOINTI PASSIVI

Saldo al 31/12/2018	Saldo al 31/12/2017	Variazione
854.969,98	975.580,17	-120.610,19

In ottemperanza alla nota del Ministero dello Sviluppo Economico n. 532625 del 05/12/2017 si è provveduto a riscontare parte della maggiorazione del provento da Diritto Annuale 2017 per quanto riguarda la parte dei progetti che la CCIAA realizzerà nel corso del 2019. I progetti in questione, finanziati dalla maggiorazione del 20% del Diritto Annuale 2017 sono, nella fattispecie:

PID - Punto impresa Digitale  
Alternanza scuola lavoro  
Progetto Campania Felix

In base alla rendicontazione presentata nel corso del mese di gennaio 2019, con riferimento all'attività espletata nel corso del 2018, si è proceduto a rinviare quella parte della maggiorazione del Diritto annuale che, andrà a finanziare la parte di progetti sopra esposti che si realizzeranno nel corso del 2019.

## CONTI D'ORDINE

I conti d'ordine rappresentano delle annotazioni di memoria che rilevano accadimenti gestionali che, pur non avendo generato attività o passività in senso stretto alla data di chiusura del bilancio d'esercizio, possono produrre effetti sulla situazione economica e finanziaria della Camera di Commercio in esercizi successivi.

Tali accadimenti, generalmente riconducibili ad operazioni non ancora realizzate, comportano, nel momento della loro imputazione a competenza, la diminuzione del conto d'ordine e la movimentazione del conto economico o patrimoniale relativamente ai soli acquisti e/o cessioni impegnati o accertati in capitoli di entrate e/o uscite correnti o in conto capitale.

L'importo appostato nei conti d'ordine già presente nei precedenti esercizi per Euro 600.000,00 si riferisce alla garanzia fideiussoria rilasciata al Monte dei Paschi di Siena - Agenzia di Salerno - in relazione ad un mutuo chirografario contratto dall'Azienda Speciale Intertrade dell'importo di Euro 500.000,00 da destinare ad investimenti per l'organizzazione, promozione e gestione di eventi per promuovere le missioni all'estero delle imprese della provincia di Salerno, durata anni 3 - tasso di ammortamento 6% non indicizzato - TAEG 7,17% (Rif. Deliberazione della Giunta camerale n. 42 del 23/6/2015). Al riguardo si precisa che l'Ente camerale ha avviato azione legale contro l'istituto di credito in questione senza peraltro, escludere eventuali ulteriori azioni di responsabilità ai sensi dell'articolo 2434 del codice civile.

Al riguardo, si fa presente che in relazione al procedimento di messa in liquidazione dell'azienda speciale Intertrade si è provveduto ad accantonare l'importo di € 1.400.000,00 in apposito fondo di rischi come maggiormente descritto nell'apposita sezione del conto economico della presente nota integrativa.

Nel corso del 2018 si è provveduto ad inserire ulteriori Euro 160.000,00 per impegni da liquidare a favore dei comuni di Battipaglia, Bellizzi, Angri e Scafati, derivanti del progetto "Sistemi di videosorveglianza" approvato con deliberazione della Giunta camerale.

Saldo al 31/12/2018	Saldo al 31/12/2017	Variazione
760.000,00	600.000,00	160.000,00

# CONTO ECONOMICO

## PROVENTI CORRENTI

Descrizione	31/12/2018	31/12/2017	Variazioni
Diritto Annuale	13.389.901,76	12.001.879,31	1.388.022,45
Diritti di segreteria e oblazioni	4.048.334,19	3.978.267,76	70.066,43
Contributi e trasferimenti e altre entrate	318.535,29	435.736,53	-117.201,24
Proventi da gestione di servizi	240.179,69	113.960,89	126.218,80
Variazione delle rimanenze	-12.700,16	-25.523,54	12.823,38
<b>Totale proventi gestione corrente</b>	<b>17.984.250,77</b>	<b>16.504.320,95</b>	<b>1.479.929,82</b>

## DIRITTO ANNUALE

Il **Diritto Annuale** esposto in bilancio per Euro **13.389.902** rappresenta la quota di diritto annuale di competenza dell'esercizio 2018.

Saldo al 31/12/2018	Saldo al 31/12/2017	Variazione
13.389.901,76	12.001.879,31	1.388.022,45

Si riporta di seguito la composizione del diritto annuale al 31/12/2018:

Descrizione	Saldo al 31/12/2018	Saldo al 31/12/2017	Variazioni
Diritto Annuale	9.675.220,94	9.520.658,93	154.562,01
Restituzione diritto annuale			0,00
Sanzioni da diritto annuale	1.331.057,51	1.276.745,78	54.311,73
Interessi moratori da diritto annuale	61.909,12	20.115,51	41.793,61
Diritto Annuale incremento 20%	1.512.144,37	1.184.359,09	327.785,28
Diritto Annuale incremento 20% - risconto anni precedenti	809.569,82		809.569,82
<b>TOTALE</b>	<b>13.389.901,76</b>	<b>12.001.879,31</b>	<b>1.388.022,45</b>

Ai sensi del principio contabile delle Camere di Commercio - documento n. 3 - l'importo iscritto a bilancio si riferisce al diritto annuale di competenza del 2018, riscosso nel 2018 e a quello dovuto e non riscosso,

oltre alle sanzioni e agli interessi di mora applicati su tale ultimo importo. Si ricorda, che il provento del 2018, ai sensi della L. 114/2014 è stato ridotto per il 35% nel 2015, per il 40% nel 2016 e per il 50% per il 2017.

#### DIRITTI DI SEGRETERIA ED OBLAZIONI:

Saldo al 31/12/2018	Saldo al 31/12/2017	Variazione
4.048.334,19	3.978.267,76	70.066,43

Si riporta di seguito la composizione dei diritti di segreteria al 31/12/2018:

Descrizione	Saldo al 31/12/2018	Saldo al 31/12/2017	Variazione
Sanzioni amministrative	53.625,98	50.102,86	3.523,12
Registro Imprese	3.657.426,88	3.536.921,84	120.505,04
Altri albi elenchi e ruoli	148.609,14	174.221,06	-25.611,92
Agricoltura	82,00	62,00	20,00
Commercio estero	33.802,00	36.077,00	-2.275,00
Diritti tutela del mercato	10.336,68	7.304,94	3.031,74
Diritti MUD	59.809,60	68.979,50	-9.169,90
Diritti Sistri	496,00	352,00	144,00
Altri diritti	18.864,42	21.471,27	-2.606,85
Metrologia legale	1.409,09	7.222,08	-5.812,99
Protesti	65.167,00	77.794,94	-12.627,94
Restituzioni diritti	-1.294,60	-2.241,73	947,13
<b>TOTALE</b>	<b>4.048.334,19</b>	<b>3.978.267,76</b>	<b>70.066,43</b>

#### CONTRIBUTI TRASFERIMENTI ED ALTRE ENTRATE

Saldo al 31/12/2018	Saldo al 31/12/2017	Variazione
318.535,29	435.736,53	-117.201,24

I proventi per contributi e trasferimenti esposti in bilancio si riferiscono:

Descrizione	Saldo al 31/12/2018	Saldo al 31/12/2017	Variazioni
Progetto VIMER - Iniziativa di sistema	21.844,91	9.246,00	12.598,91
Contributo Unioncamere a valere sul FO.PE. intercamerale	70.876,67	15.304,44	55.572,23
Affitti attivi		162.000,00	-162.000,00
Rimborso spese di partecipazione fiere	36.000,00	40.500,00	-4.500,00
Rimborsi e recuperi diversi	189.813,71	148.739,74	41.073,97
Progetto MIND		59.946,35	-59.946,35
<b>TOTALE</b>	<b>318.535,29</b>	<b>435.736,53</b>	<b>-117.201,24</b>

#### PROVENTI DA GESTIONE DI SERVIZI

Saldo al 31/12/2018	Saldo al 31/12/2017	Variazione
240.179,69	113.960,89	126.218,80

I proventi da gestione di servizi, si riferiscono:

Descrizione	Saldo al 31/12/2018	Saldo al 31/12/2017	Variazioni
Ricavi da servizi di metrologia legale	52.964,80	79.549,01	-26.584,21
Proventi da gestione procedure conciliative	17.242,21	22.796,03	-5.553,82
Altri ricavi da attività commerciali	0	238,29	-238,29
Altre entrate correnti, servizio Telemaco	4.381,00	11.377,56	-6.996,56
Fitti attivi	162.000,00	0	162.000,00
Ricavi da produzione energetica	91,68	0	91,68
Ricavi da sponsorizzazioni	3.500,00	0	3.500,00
<b>TOTALE</b>	<b>240.179,69</b>	<b>113.960,89</b>	<b>126.218,80</b>

#### VARIAZIONE DELLE RIMANENZE

Saldo al 31/12/2018	Saldo al 31/12/2017	Variazione
-12.700,16	-25.523,54	12.823,38

Tali rettifiche sono ripartite nelle seguenti voci del conto economico.

Conto economico	Attività Istituzionale	Attività Commerciale	Tot. Importo
Rimanenze iniziali	38.831,27	0	38.831,27
Rimanenze finali	26.131,11	0	26.131,11

#### ONERI CORRENTI

Saldo al 31/12/2018	Saldo al 31/12/2017	Variazione
17.369.691,44	16.396.268,81	-973.422,63

Gli Oneri Correnti sono così ripartiti:

Descrizione	Saldo al 31/12/2018	Saldo al 31/12/2017	Variazioni
<b>Personale</b>	<b>4.334.231,79</b>	<b>4.454.673,38</b>	<b>-120.441,59</b>
Competenze al personale	3.147.099,45	3.365.247,50	-218.148,05
Oneri sociali	810.952,40	826.312,23	-15.359,83
Accantonamenti TFR	316.457,29	214.346,36	102.110,93
Altri costi del personale	59.722,65	48.767,29	10.955,36

<b>Funzionamento</b>	<b>4.419.986,56</b>	<b>4.293.214,95</b>	<b>126.771,61</b>
Prestazioni di servizi	2.160.840,67	2.065.760,35	<b>95.080,32</b>
Godimento di beni di terzi	21.854,00	18.464,41	<b>3.389,59</b>
Oneri diversi di gestione	1.538.281,14	1.495.574,37	<b>42.706,77</b>
Quote associative	661.835,45	681.305,68	<b>-19.470,23</b>
Organi istituzionali	37.175,30	32.110,14	<b>5.065,16</b>
<b>Interventi economici</b>	<b>2.142.649,85</b>	<b>911.412,75</b>	<b>1.231.237,10</b>
<b>Ammortamenti e Accantonamenti</b>	<b>6.472.823,24</b>	<b>6.736.967,73</b>	<b>-264.144,49</b>
Immobilizzazioni immateriali	7.309,19	7.672,64	<b>-363,45</b>
Immobilizzazioni materiali	472.670,27	479.384,10	<b>-6.713,83</b>
Svalutazione crediti	5.972.575,78	6.249.910,99	<b>-277.335,21</b>
Fondi rischi ed oneri	20.268,00	0	<b>20.268,00</b>
<b>Totale</b>	<b>17.369.691,44</b>	<b>16.396.268,81</b>	<b>973.422,63</b>

## PERSONALE

### COMPETENZE AL PERSONALE

Saldo al 31/12/2018	Saldo al 31/12/2017	Variazione
3.147.099,45	3.365.247,50	-218.148,05

La voce comprende l'intera spesa per il personale dipendente istituzionale, compresi i miglioramenti di merito, passaggi di categoria in applicazione del CCNL del comparto "Regioni - Autonomie Locali" e dei relativi contratti integrativi decentrati ed altri accantonamenti in forza di legge e/o contratti collettivi. Nel dettaglio:

Descrizione	Saldo al 31/12/2018	Saldo al 31/12/2017	Variazioni
Retribuzione ordinaria	1.771.454,07	1.821.668,02	-50.213,95
Rinnovi contrattuali in corso	4.102,24	13.362,81	-9.260,57
Retribuzioni lavoro straordinario	49.369,30	52.040,34	-2.671,04
Indennità di comparto	3.570,00	3.775,75	-205,75
Retribuzioni posizione e risultato Area P.O.	95.235,12	75.581,47	19.653,65
Progressione economica orizzontale	209.736,47	217.340,57	-7.604,10
Produttività collettiva	701.809,91	855.206,96	-153.397,05
Retribuzione posizione e risultato dirigenti	311.822,34	287.693,95	24.128,39
Acc.to fondo rinnovi contr.li - parte retributiva	0,00	38.577,63	-38.577,63
<b>Totale</b>	<b>3.147.099,45</b>	<b>3.365.247,50</b>	<b>-218.148,05</b>

### ONERI SOCIALI

Saldo al 31/12/2018	Saldo al 31/12/2017	Variazione
---------------------	---------------------	------------



810.952,40	826.312,23	-15.359,83
------------	------------	------------

La voce comprende gli oneri sociali, previdenziali e assistenziali sostenuti dall'Ente a favore del personale dipendente calcolati sulle competenze al personale. Nel dettaglio:

Descrizione	Saldo al 31/12/2018	Saldo al 31/12/2017	Variazioni
Altri oneri previdenziali e assistenziali	1.528,86	2.549,91	-1.021,05
INAIL dipendenti	14.208,48	14.093,87	114,61
Contributi previdenziali a favore INPDAP	781.852,53	787.344,12	-5.491,59
Contributi assistenziali a favore ex ENPDEP	3.087,15	3.115,40	-28,25
Contributi previdenziali a favore INPGI	10.275,38	9.991,58	283,80
Acc.to fondo rinnovi contr.li - parte contributiva	0,00	9.217,35	-9.217,35
<b>Totale</b>	<b>810.952,40</b>	<b>826.312,23</b>	<b>-15.359,83</b>

#### ACCANTONAMENTI AL T.F.R.

Saldo al 31/12/2018	Saldo al 31/12/2017	Variazione
316.457,29	214.346,36	102.110,93

L'accantonamento al T.F.R. e I.F.R. del personale deriva dalla procedura di rilevazione dell'accantonamento annuo che tiene conto degli adeguamenti retributivi intervenuti in sede contrattuale; tali adeguamenti, ai fini della determinazione dell' I.F.R., hanno effetto retroattivo.

#### ALTRI COSTI

Saldo al 31/12/2018	Saldo al 31/12/2017	Variazione
59.722,65	48.767,29	10.955,36

La voce **Altri costi del personale** comprende la spesa sostenuta dall'Ente relativamente a costi non aventi natura retributiva quali interventi assistenziali a favore del personale, quote a carico della Camera per personale camerale distaccato al Ministero Attività Produttive, spese per personale distaccato per motivi sindacali.

Nel dettaglio:

Descrizione	Saldo al 31/12/2018	Saldo al 31/12/2017	Variazioni
Interventi assistenziali a favore del personale	45.000,00	45.000,00	0,00
Personale distaccato	11.536,35	3.166,59	8.369,76
Altre spese per il personale	2.842,50	256,90	2.585,60
Assegni pensionistici	343,80	343,80	0,00
<b>Totale</b>	<b>59.722,65</b>	<b>48.767,29</b>	<b>10.955,36</b>

## FUNZIONAMENTO

### PRESTAZIONI DI SERVIZI

Saldo al 31/12/2018	Saldo al 31/12/2017	Variazione
2.160.840,67	2.065.760,35	95.080,32

La voce **Prestazioni di servizi** raccoglie tutti i costi di funzionamento dell'Ente relativamente ai contratti di fornitura di servizi (contratti di utenze, pulizie locali, manutenzione ordinaria, ecc.), ai costi di automazione servizi, ai premi assicurativi, ai costi per la riscossione del diritto annuale, agli oneri legali, agli acquisti di beni di consumo. Nel dettaglio si riportano le spese per prestazioni di servizi che vengono così ripartite.

Descrizione	Saldo al 31/12/2018	Saldo al 31/12/2017	Variazioni
Spese telefoniche	6.414,16	6.116,61	297,55
Spese consumo acqua ed energia el.	98.399,09	91.136,88	7.262,21
Spese riscaldamento e condiz.to	19.866,98	18.947,50	919,48
Spese pulizia locali	176.149,59	181.147,89	-4.998,30
Oneri per servizi di portierato	168.329,12	151.477,86	16.851,26
Spese per servizi di vigilanza	8.257,95	10.372,16	-2.114,21
Costi per manutenzioni	11.375,58	14.825,35	-3.449,77
Costi per manutenzione ordinaria immobili	37.923,65	35.113,05	2.810,60
Costi per assicurazioni	26.398,32	25.498,25	900,07
Oneri per consulenti ed esperti non soggetti a limiti	8.968,48	4.368,88	4.599,60
Oneri legali	56.446,86	62.211,57	-5.764,71
Spese automazione servizi	1.124.380,41	1.073.378,82	51.001,59
Oneri di rappresentanza	3.466,21	3.389,00	77,21
Spese postali e di recapito	4.604,85	9.068,76	-4.463,91
Spese per la riscossione di entrate	166.969,04	190.480,62	-23.511,58
Oneri per la Riscossione Diritto Annuale	42.949,10	0,00	42.949,10
Spese varie di funzionamento	56.803,79	33.457,28	23.346,51
Rimborsi spese per attività ispettive	47.815,42	49.562,68	-1.747,26
Rimborsi spese di missione	11.961,54	13.748,06	-1.786,52
Buoni Pasto	78.060,53	84.779,13	-6.718,60

Spese formazione del personale	5.000,00	3.320,00	1.680,00
Spese per la formazione non soggetta a vincoli	300,00	3.360,00	-3.060,00
<b>Totale Spese per Servizi</b>	<b>2.160.840,67</b>	<b>2.065.760,35</b>	<b>95.080,32</b>

#### GODIMENTO DI BENI DI TERZI

Tale voce di costo si riferisce al contratto di leasing per le fotocopiatrici ubicate nelle sedi di via Allende e di via Roma.

Saldo al 31/12/2018	Saldo al 31/12/2017	Variazione
21.854,00	18.464,41	3.389,59

#### ONERI DIVERSI DI GESTIONE

Saldo al 31/12/2018	Saldo al 31/12/2017	Variazione
1.538.281,14	1.495.574,36	42.706,78

Gli **Oneri diversi di gestione** comprendono i costi sostenuti per l'acquisto di libri e quotidiani, per la cancelleria, oltre ai costi per l'Irap del personale e le imposte e tasse dell'esercizio (Imu, ires, ritenuta fiscale su interessi attivi, riversamento da contenimenti della spesa pubblica etc).

Si riporta il dettaglio degli oneri diversi di gestione:

Descrizione	Saldo al 31/12/2018	Saldo al 31/12/2017	Variazioni
Spese per acquisto libri, pubblicazioni, giornali	2.418,42	1.686,77	731,65
Spese per acquisto cancelleria	12.836,42	10.885,56	1.950,86
Costo acquisto carnet TIR/ATA	870,00		870,00
Oneri per riversamento risparmi Legge Finanziaria	1.055.188,24	1.063.024,21	-7.835,97
Oneri per materiale destinato alla rivendita	1.708,00		1.708,00
Imposte e tasse	69.807,97	69.794,00	13,97
Ires	37.000,00	-	#VALORE!
Irap	279.683,97	282.715,61	-3.031,64
ICI/IMU anno in corso	58.871,00	58.871,00	0,00
Altre imposte e tasse	19.897,17	8.596,15	11.301,02
Arrotondamenti attivi	-0,05	-0,13	0,08
Arrotondamenti passivi	0,00	1,19	-1,19
<b>Totale</b>	<b>1.538.281,14</b>	<b>1.495.574,36</b>	<b>42.706,78</b>

## QUOTE ASSOCIATIVE

Saldo al 31/12/2018	Saldo al 31/12/2017	Variazione
661.835,45	681.305,68	-19.470,23

La voce di spesa si riferisce ai costi fissi sostenuti dall'Ente per i contributi associativi alle CC.CC.I.A.A Internazionali, all'Unione Regionale delle Camere di Commercio e alle quote erogate al fondo perequativo *ex lege* 580/93.

I costi sostenuti dall'Ente per quote associative risultano così ripartiti:

Descrizione	Saldo al 31/12/2018	Saldo al 31/12/2017	Variazioni
Partecipazione al fondo di perequazione L. 580/93	211.836,58	231.764,39	-19.927,81
Quota Associativa	4.600,00	4.600,00	0,00
Quote Associate Unione Regionale della Campania	181.597,00	180.148,00	1.449,00
Contributo ordinario Unioncamere	226.996,49	225.185,37	1.811,12
Quote ordinarie Consortili	36.805,38	39.607,92	-2.802,54
<b>Totale</b>	<b>661.835,45</b>	<b>681.305,68</b>	<b>-19.470,23</b>

Le **quote associative** sono relative ad Enti, Consorzi ed Associazioni che impegnano la Camera di Commercio sia finanziariamente sia in termini di partecipazione alle strategie delle stesse.

## ORGANI ISTITUZIONALI

Saldo al 31/12/2018	Saldo al 31/12/2017	Variazione
37.175,30	32.110,14	5.065,16

La voce comprende l'intera spesa per i componenti gli organi collegiali dell'Ente, compresi il Presidente, il Consiglio e la Giunta Camerale, il Collegio dei Revisori, il Nucleo di Valutazione ed i componenti delle Commissioni.

Nel dettaglio:

Descrizione	Saldo al 31/12/2018	Saldo al 31/12/2017	Variazioni
Consiglio Camerale	0,00	0,00	0,00
Presidente	0,00	0,00	0,00
Giunta Camerale	276,00	549,8	-273,80
Collegio dei Revisori	30.059,58	29.414,11	645,47

Commissioni	2.500,00	1.188,45	1.311,55
O.I.V.	4.339,72	957,78	3.381,94
<b>Totale</b>	<b>37.175,30</b>	<b>32.110,14</b>	<b>5.065,16</b>

#### INIZIATIVE DI PROMOZIONE ECONOMICA

Saldo al 31/12/2018	Saldo al 31/12/2017	Variazione
2.142.649,85	911.412,75	1.231.237,10

La voce si riferisce alle spese sostenute nel corso dell'esercizio per le iniziative promosse a vario titolo dall'Ente sia in forma di interventi diretti, sia attraverso la partecipazione ad interventi e manifestazioni organizzate da terzi, sia in forma di erogazione di contributi.

Le diverse forme di intervento possono così essere riassunte per ciascun settore economico:

Descrizione	Saldo al 31/12/2018	Saldo al 31/12/2017	Variazioni
Iniziative sistema camerale	970.752,07	68.386,91	902.365,16
Supporto alle imprese per l'apertura internazionale	467.615,97		467.615,97
Promozione del turismo e valorizzazione del patrimonio culturale	626.023,96		626.023,96
Digitalizzazione qualificazione aziendale e dei prodotti	47.046,50		47.046,50
Regolazione del mercato e tutela del consumatore	10.000,00		10.000,00
Sostegno all'imprenditorialità	21.211,35		21.211,35
Capitale umano, cultura e responsabilità di impresa	0,00	55.760,65	-55.760,65
Supporto alle imprese per l'apertura internaz.le	0,00	787.265,19	-787.265,19
<b>Totale</b>	<b>2.142.649,85</b>	<b>911.412,75</b>	<b>1.231.237,10</b>

#### AMMORTAMENTI E ACCANTONAMENTI

Per quanto concerne gli Ammortamenti si specifica che gli stessi sono stati calcolati sulla base della durata utile del cespite e della residua possibilità di utilizzazione del bene da ammortizzare.

Saldo al 31/12/2018	Saldo al 31/12/2017	Variazione
479.979,46	487.056,74	-7.077,28

Le quote di ammortamento accantonate sono così ripartite:

Descrizione	Saldo al 31/12/2018	Saldo al 31/12/2017	Variazioni
Immobilizzazioni immateriali	7.309,19	7.672,64	-363,45

Immobili	456.044,72	451.132,96	4.911,76
Impianti Speciali di comunicazione	0	886,3	-886,30
Impianti specifici	5.177,21	5.177,21	0,00
Beni mobili	3.243,04	8.242,96	-4.999,92
Macchine, apparecchiatura e attrezzatura varia	4.164,65	4.577,33	-412,68
Macchine d'ufficio elettrom. (hardware)	4.040,65	9.367,34	-5.326,69
<b>Totale</b>	<b>479.979,46</b>	<b>487.056,74</b>	<b>-7.077,28</b>

Non si è provveduto all'ammortamento del fabbricato di proprietà di Salerno - sito in Via Perris - in quanto l'Ente camerale ha avviato le procedure di cessione ciò in linea con quanto previsto dai principi contabili OIC n. 16.

Gli accantonamenti operati hanno subito la seguente variazione:

Saldo al 31/12/2018	Saldo al 31/12/2017	Variazione
5.992.843,78	6.249.911,47	-257.067,69

Gli stessi sono così ripartiti:

- Fondo svalutazione crediti per Euro 5.001.309,12 si riferisce, come da circolare 3622/C del 5/2/2009, alla svalutazione dei crediti da diritto annuale. Tale accantonamento è stato effettuato applicando all'ammontare del valore nominale dei crediti derivanti da diritto annuale, sanzioni e interessi relativi all'anno 2018, così come esposto alla voce "Crediti da diritto annuale" della presente Nota Integrativa, la percentuale media di mancata riscossione degli importi del diritto relativi alle ultime due annualità per le quali si è proceduto all'emissione dei ruoli esattoriali. Tale percentuale è stata calcolata tenendo conto dell'ammontare incassato nell'anno successivo a quello di emissione degli stessi ruoli a fronte di una probabile mancata riscossione del credito per diritto annuale, calcolata come commentato nella sezione relativa al fondo svalutazione crediti. In tale voce è stato contabilizzato anche l'adeguamento del fondo svalutazione crediti per i diritti annuali 2001-2007 al credito al 31/12/2018 in applicazione al decreto legislativo 23 ottobre 2018 n. 119 art. 4;
- Fondo svalutazione crediti - incremento 20% D.A. risulta pari ad Euro 971.267;
- Fondo accantonamento spese legali per Euro 20.268.

## RISULTATO DELLA GESTIONE CORRENTE

Il risultato della gestione corrente evidenzia un avanzo primario pari ad Euro 614.559 ed indica che la Camera di Commercio non assorbe per il funzionamento la totalità dei ricavi correnti in coerenza con le finalità istituzionali previste dalla legge 29 dicembre 1993. n. 580 di attore principale per lo sviluppo e la promozione del territorio di riferimento. Al riguardo si rileva che nell'ambito della gestione corrente, e, precisamente, tra gli oneri correnti sono allocate anche le spese per

investimenti promozionali che, nel caso di specie, ammontano ad Euro 2.142.650, e le quote associative pari ad Euro 661.835, per cui il suddetto risultato acquisisce una valenza ancora più significativa, se si considera l'equilibrio con il quale l'Ente gestisce la propria *mission* istituzionale.

## PROVENTI FINANZIARI

Saldo al 31/12/2018	Saldo al 31/12/2017	Variazione
16.985,02	18.682,64	-1.697,62

I "Proventi finanziari" nel dettaglio sono così articolati:

Descrizione	Saldo al 31/12/2017	Saldo al 31/12/2017	Variazioni
Interessi attivi c/c bancario	49,39	29,39	20,00
Interessi attivi c/c postale	0	0	0
Interessi su prestiti al personale	16.935,63	18.653,25	- 1.717,62
<b>TOTALE</b>	<b>16.985,02</b>	<b>18.682,64</b>	<b>- 1.697,62</b>

## ONERI FINANZIARI

Saldo al 31/12/2018	Saldo al 31/12/2017	Variazione
143,87	0,00	143,87

Gli oneri finanziari si riferiscono agli interessi passivi delle liquidazioni periodiche IVA.

## RISULTATO DELLA GESTIONE FINANZIARIA

Il risultato della gestione finanziaria è positivo ed ammonta ad Euro 16.841.

Esso evidenzia l'utile determinato dalla gestione legata alla struttura finanziaria della Camera, e quindi alle decisioni di impiego e di raccolta delle risorse finanziarie, che si riflettono sulla dimensione degli oneri e/o proventi finanziari (interessi attivi e passivi etc.).

## PROVENTI STRAORDINARI

Saldo al 31/12/2018	Saldo al 31/12/2017	Variazione
1.439.035,66	951.822,78	487.212,88

Nel dettaglio i proventi straordinari risultano così composti:

Descrizione	Saldo al 31/12/2018	Saldo al 31/12/2017	Variazioni
Sopravvenienze attive	288.837,77	787.185,76	-498.347,99
Diritto Annuale anni precedenti	447.360,26	31.951,25	415.409,01
Sanzioni Diritto Annuale anni precedenti	660.235,74	34.944,92	625.290,82
Interessi Diritto annuale anni precedenti	42.601,89	97.740,85	-55.138,96
Totale	1.439.035,66	951.822,78	487.212,88

Le sopravvenienze attive esposte in bilancio si riferiscono soprattutto:

- per Euro 263.688 alla cancellazione di debiti pregressi disposta con Delibera di Giunta n.35 del 19/06/2018;
- per Euro 19.975 rilevati in seguito alla liquidazione dell'IFR per dipendenti cessati;
- per Euro 3.626 relative ad economie su fondo produttività del personale - anno 2017 - non erogato.

Le sopravvenienze attive da diritto annuale, sanzione e interessi anni precedenti per complessivi Euro 1.150.198 si riferiscono in particolare ai maggiori importi a titolo di diritto annuale, interessi di mora e sanzioni riferiti al diritto annuale 2014, rilevato in sede di emissione di ruolo nel corso del 2018. Vi sono, altresì, importi incassati nel corso dell'esercizio dove non sussiste il relativo credito e importi incassati oltre il limite della svalutazione del credito; il tutto in ottemperanza a quanto disposto dal principio contabile camerale - documento n. 3, punto 1.3.4.

## ONERI STRAORDINARI

Saldo al 31/12/2018	Saldo al 31/12/2017	Variazione
608.637,54	186.876,55	421.760,99

Di seguito il dettaglio degli oneri straordinari

Descrizione	Saldo al 31/12/2018	Saldo al 31/12/2017	Variazioni
Sopravvenienze passive	121.155,86	156.452,49	-35.296,63
Accantonamento Fondo svalutazione crediti anni precedenti	397.717,00		397.717,00
Restitut. Diritto Annuale anni precedenti	776,36	2.463,41	-1.687,05
Sopravv. passive per D.A.	5.485,17	4.169,10	1.316,07
Sopravv. passive per D.A. per sanzioni	83.469,64	23.784,40	59.685,24
Sopravv. passive per D.A. per interessi	33,51	7,15	26,36
Totale	608.637,54	186.876,55	421.760,99



Gli oneri straordinari 2018 riguardano soprattutto:

- per Euro 33.209 per errata contabilizzazione del credito da Diritto annuale - annualità 2000 - incassato al 31/12/2017;
- per Euro 22.583 per cancellazione di crediti pregressi disposta con Delibera di Giunta n.35 del 19/06/2018;
- per Euro 35.380 relativi ad oneri sostenuti per l'adesione al piano di rientro proposto dalla società Edison Energia e relativo ai consumi per le sedi camerali negli anni 2014 - 2015;
- per Euro 23.303 per documenti passivi non di competenza dell'anno 2018;
- per Euro 5.635 relativi alle indennità di carica relativi all'ultimo periodo del 2017 dei membri collegio dei revisori;
- per Euro 1.037 per contributi obbligatori pensionistici anni precedenti.

L'importo di Euro 397.717 si riferisce, invece, all'accantonamento al fondo svalutazione crediti delle sanzione diritto annuale - annualità 2014 - a seguito emissione ruolo esattoriale nel corso dell'anno 2018.

### RISULTATO DELLA GESTIONE STRAORDINARIA

Il risultato della gestione straordinaria è positivo ed ammonta ad Euro 830.398.

Esso evidenzia il risultato determinato dalla gestione legata alle attività non caratteristiche della Camera (sopravvenienze, insussistenze etc.).

### RETTIFICA DI VALORE ATTIVITÀ FINANZIARIE

	Saldo al 31/12/2018	Saldo al 31/12/2017	Variazione
Rivalutazioni attivo patrimoniale	0,00	0,00	0,00
Svalutazioni attivo patrimoniale	5.712,55	123.092,86	-117.380,31

Le svalutazioni dell'attivo patrimoniale riguardano essenzialmente la svalutazione operata alle partecipazioni di seguito indicate sulla base della valutazione a patrimonio netto risultante dall'ultimo bilancio

approvato a seguito di perdita durevole. In particolare:

- Euro 3.678 relativamente alla partecipazione in Patto Territoriale Agro-Nocerino Sarnese Spa a seguito di rilevazione di perdita ritenuta durevole per patrimonio netto negativo;
- Euro 2.034 relativamente alla partecipazione in Sviluppo Costa d'Amalfi Srl in liquidazione a seguito del ripiano della perdita avvenuta nel corso del 2018.

In ossequio alle indicazioni contenute nel comma 7, art. 26 del d.P.R. 254/05 le rivalutazioni delle partecipazioni detenute dall'Ente sono state accantonate nell'apposita riserva facente parte del patrimonio netto, mentre le svalutazioni sono state imputate a riduzione del valore della partecipazione, salvo l'utilizzo ove presente del fondo di riserva.

### RISULTATO D'ESERCIZIO

Il presente bilancio presenta un avanzo pari ad Euro 1.456.086 ed è composto da Stato patrimoniale, Conto economico e Nota integrativa, rappresenta in modo veritiero e corretto la situazione patrimoniale e finanziaria nonché il risultato economico dell'esercizio e corrisponde alle risultanze delle scritture contabili.

Salerno, 7 maggio 2019

**IL SEGRETARIO GENERALE**  
*(Dott. Raffaele De Sio)*

**IL PRESIDENTE**  
*(Ing. Andrea Prete)*

# RELAZIONE SULLA GESTIONE E SUI RISULTATI

art. 24 D.P.R. 2 novembre 2005 n. 254  
art. 7 D.M. 27 marzo 2013  
D.P.C.M. 18 settembre 2012

## Consuntivo - Articolo 24

Anno 2018

VOCI DI ONERI/PROVENTI E INVESTIMENTO	ORGANI ISTITUZIONALI E SEGRETARIA GENERALE (A)		SERVIZI DI SUPPORTO (B)		ANAGRAFE E SERVIZI DI REGOLAZIONE DEL MERCATO (C)		STUDIO, FORMAZIONE, INFORMAZIONE E PROMOZIONE ECONOMICA (D)		TOTALE (A+B+C+D)	
	Budget	Consuntivo	Budget	Consuntivo	Budget	Consuntivo	Budget	Consuntivo	Budget	Consuntivo
<b>GESTIONE CORRENTE</b>										
<b>A) Proventi correnti</b>										
1 Diritto Annuale			11.942.414	11.068.188	0	456.090	1.896.667	1.865.624	13.839.080	13.389.902
2 Diritti di Segreteria					3.905.500	4.048.334			3.905.500	4.048.334
3 Contributi trasferimenti e altre entrate	0	70.877	232.000	189.814	59.800	21.845	36.000	36.000	327.800	318.535
4 Proventi da gestione di beni e servizi	4.270	3.500	0	162.092	111.000	74.588			115.270	240.180
5 Variazione delle rimanenze			1.500	-12.700					1.500	-12.700
<b>Totale Proventi Correnti A</b>	<b>4.270</b>	<b>74.377</b>	<b>12.175.914</b>	<b>11.407.393</b>	<b>4.076.300</b>	<b>4.600.857</b>	<b>1.932.667</b>	<b>1.901.624</b>	<b>18.189.150</b>	<b>17.984.251</b>
<b>B) Oneri Correnti</b>										
6 Personale	-1.146.865	-1.035.045	-663.829	-692.905	-2.122.649	-2.228.518	-389.252	-377.763	-4.322.594	-4.334.232
7 Funzionamento	-1.071.393	-984.974	-1.682.679	-1.650.298	-1.367.332	-1.376.984	-450.418	-407.731	-4.571.822	-4.419.987
8 Interventi Economici	-10.000	-11.611			-563.400	-175.046	-3.047.415	-1.955.992	-3.620.815	-2.142.650
9 Ammortamenti e accantonamenti	-82.176	-83.321	-4.867.748	-5.090.265	-272.394	-519.020	-746.061	-780.217	-5.968.380	-6.472.823
<b>Totale Oneri Correnti B</b>	<b>-2.310.433</b>	<b>-2.114.952</b>	<b>-7.214.256</b>	<b>-7.433.468</b>	<b>-4.325.775</b>	<b>-4.299.568</b>	<b>-4.633.146</b>	<b>-3.521.704</b>	<b>-18.483.611</b>	<b>-17.369.691</b>
<b>Risultato della gestione corrente A-B</b>	<b>-2.306.163</b>	<b>-2.040.576</b>	<b>4.961.657</b>	<b>3.973.925</b>	<b>-249.475</b>	<b>301.290</b>	<b>-2.700.480</b>	<b>-1.620.080</b>	<b>-294.460</b>	<b>614.559</b>
<b>C) GESTIONE FINANZIARIA</b>										
10 Proventi Finanziari		3.906	17.750	13.079					17.750	16.985
11 Oneri Finanziari			0	-144					0	-144
<b>Risultato della gestione finanziaria (C)</b>		<b>3.906</b>	<b>17.750</b>	<b>12.935</b>					<b>17.750</b>	<b>16.841</b>
<b>D) GESTIONE STRAORDINARIA</b>										
12 Proventi straordinari	0	69.062	490.895	1.369.193		781			490.895	1.439.036
13 Oneri Straordinari	0	-39.466	-214.184	-568.855	0	-317			-214.184	-608.638
<b>Risultato della gestione straordinaria (D)</b>	<b>0</b>	<b>29.596</b>	<b>276.710</b>	<b>800.338</b>	<b>0</b>	<b>464</b>			<b>276.710</b>	<b>830.398</b>
14 Rivalutazioni attivo patrimoniale									0	-5.713
15 Svalutazioni attivo patrimoniale		-5.713							0	-5.713
Differenze rettifiche attività finanziarie (E)		-5.713							0	-5.713
<b>Disavanzo/Avanzo economico esercizio A-B-C-D+E</b>	<b>-2.306.163</b>	<b>-2.012.786</b>	<b>5.256.118</b>	<b>4.787.198</b>	<b>-249.475</b>	<b>301.754</b>	<b>-2.700.480</b>	<b>-1.620.080</b>	<b>0</b>	<b>1.456.086</b>
<b>PIANO DEGLI INVESTIMENTI</b>										
E Immobilizzazioni Immateriali	0		1.000	556					1.000	556
F Immobilizzazioni Materiali			227.000	174.845					227.000	174.845
G Immobilizzazioni Finanziarie	10.000	2.034							10.000	2.034
<b>TOTALE INVESTIMENTI (E+F+G)</b>	<b>10.000</b>	<b>2.034</b>	<b>228.000</b>	<b>175.401</b>					<b>238.000</b>	<b>177.435</b>

## PREMESSA

### ANALISI DEGLI SCOSTAMENTI REGISTRATI NELLE VOCI DI ONERE E PROVENTO

#### 1) Diritto Annuale

Descrizione Provento	Valore Revisione di budget	Valore Consuntivo	Scostamento
Diritto Annuale	13.839.080	13.389.902	(449.178)

La finanza camerale trova la sua principale forma di alimentazione nel diritto annuale di cui all'art. 17 della legge 488/99 (legge finanziaria 2000) ed al relativo regolamento di attuazione approvato con DM 11 maggio 2001, n. 359.

Il ricavo complessivo iscritto nel Preventivo economico per l'esercizio 2018 è stato determinato in ossequio al dettato del documento n. 3 *"Trattamento contabile delle operazioni tipiche delle Camere di Commercio"* della Circolare MISE 3622/C capoverso 1.2.6, assumendo a riferimento l'importo risultante dalle somme incassate a competenza dell'esercizio, maggiorato di un ammontare pari a:

- prodotto tra il numero delle imprese inadempienti per l'anno 2018, distinte per singola fascia e l'importo minimo previsto per la stessa fascia dal decreto del Ministero dello Sviluppo Economico adottato di concerto con il Ministero dell'Economia e delle Finanze oltre la maggiorazione del 20% stabilita con Deliberazione del Consiglio Camerale n. 2 del 10.04.2017;
- sanzioni, calcolate applicando la percentuale del 30% all'importo di cui al precedente punto a);
- interessi di competenza dell'esercizio, calcolati sull'importo di cui al punto precedente, al tasso dello 0,2% per i giorni intercorrenti tra la scadenza prevista per il pagamento del diritto ed il 31.12.2018.

Inoltre, in applicazione di quanto previsto dal documento n. 3 *"Trattamento contabile delle operazioni tipiche delle Camere di Commercio"* della Circolare MISE 3622/C capoverso 1.3.3, i ricavi da diritto annuale di competenza economica dell'esercizio sono stati distinti in voci separate del conto A1) dello schema di conto economico di cui all'allegato C) al Dpr 254/05, come di seguito riportato:

- "Diritto annuale anno corrente", ove trovano allocazione gli importi che le imprese sono tenute a pagare a titolo di tributo camerale, pari ad Euro 9.675.221, con un incremento di 154.562 euro rispetto al 2017;
- "Diritto annuale -maggiorazione 20%" ove sono presenti 1.512.144 euro;
- "Sanzioni diritto annuale anno corrente", ove sono esposti gli importi che le imprese sono tenute a pagare a titolo di sanzione, pari ad Euro 1.331.058, con un incremento di 54.312 euro rispetto al 2017;
- "interessi moratori diritto annuale anno corrente", ove si rappresentano gli importi che le imprese sono tenute a pagare a titolo di interesse di mora, pari ad

Euro 61.909, con un incremento rispetto all'esercizio precedente nella misura di 41.794 euro;

- "Risconto Incremento 20%" relativo ad anni precedenti, pari ad Euro 809.570.

Il provento effettivo di competenza è di € 12.580.331,94 (senza tenere conto del risconto da anni precedenti pari ad Euro 809.569,82), incassato nella misura del 51,35%, mentre il risultante 48,65% costituisce il credito lordo verso operatori economici 2018. Detto importo, al netto dei versamenti F24 "non attribuiti" e sulla base della svalutazione dell'esercizio iscritta nell'apposito fondo, pari ad Euro 5.834.600 ammonta al 31/12/2018 a circa 950.000 Euro.

Nell'importo del mastro "Diritto Annuale" vi è la quota del risconto passivo relativo al diritto annuale 2017 per la parte collegata dei progetti realizzati nel 2018 che ammonta ad € 809.569,82.

Giova ricordare che in ottemperanza alla nota MISE n. 532625 del 05/12/2017 si è provveduto già dal precedente anno a riscontare parte della maggiorazione del provento da Diritto Annuale 2017 e 2018 per quanto riguarda la parte dei progetti che la CCIAA realizzerà nel corso del 2019. I progetti finanziati dal 20% di incremento del diritto annuale riguardano: il P.I.D., l'alternanza scuola-lavoro e il progetto Campania Felix. La somma riscontata nel 2018 ammonta ad euro 854.969 e corrisponde alla parte dei progetti di competenza economica del 2019."

Per il dettaglio dell'accantonamento a fondo svalutazione credito si rimanda all'apposita sezione della presente relazione.

Nella determinazione del diritto annuale il Presidente ricorda che nel 2017 il Consiglio camerale ha approvato una maggiorazione pari al 20% da applicare sui valori stabiliti dall'art. 28 del DL n. 90/2014 il quale ha previsto la riduzione del diritto secondo le seguenti percentuali: 35% per l'anno 2015, 40% per l'anno 2016 e 50% a regime nel 2017.

## 2) Diritti di Segreteria

Descrizione Provento	Valore Revisione di budget	Valore Consuntivo	Scostamento
Diritto di Segreteria	3.905.500	4.048.334	142.834

L'esame delle singole tipologie di ricavo per diritti di segreteria evidenzia un andamento statico della voce di provento in commento ad eccezione principalmente del "Registro delle imprese" e dei "Altri albi elenchi e ruoli", le quali, rispetto al preventivo aggiornato, presentano uno scostamento positivo rispettivamente di 157.426 euro e di 8.609 euro. Scostamenti negativi, invece, si registrano nelle voci "Diritti MUD", "Protesti" e "Metrologia legale" le quali, rispetto al preventivo aggiornato, presentano valori inferiori rispettivamente di 10.190 euro, 9.833 euro e di 7.591 euro.

Al 31.12.2018 risultano iscritte al Registro delle Imprese tenuto dalla Camera di Commercio di Salerno 120.511 imprese, di cui l'80% circa è formato da imprese attive.

Le imprese individuali con 67.904 posizioni rappresentano il 56% delle imprese iscritte nell'apposito Registro, mentre il restante 44% è costituito da imprese organizzate in forma societaria.

Nell'anno 2018 risultano complessivamente presentate al Registro delle Imprese, attraverso l'utilizzo del canale telematico, 45.676 pratiche, di cui 7.424 relative a domande di iscrizione, 32.267 domande di modifica e 5.985 domande di cessazione.

Relativamente all'applicazione del dPR n. 247/04 si segnala che dalla data di entrata in vigore del decreto sono state complessivamente cancellate 2.936 imprese individuali per il verificarsi delle condizioni di cui all'art. 2, co. 1 e 3.902 società per il verificarsi, invece, delle condizioni di cui all'art. 3, co. 1.

Nel 2018 sono state cancellate per le motivazioni di cui innanzi n. 579 imprese individuali e n. 5 società.

Circa, poi, l'avvio dell'iter previsto dal predetto decreto si segnala che dalla data di entrata in vigore dello stesso è stata avviata la cancellazione per n. 9.949 imprese individuali, di cui 10 solo nel 2018, e n. 4.432 società, di cui 5 nel 2018.

Altro dato rappresentativo dei volumi di attività del Registro delle Imprese è quello che afferisce al deposito bilanci.

Infatti, su un totale di società soggette al deposito bilancio nel 2018 di 33.012 unità risultano depositati 18.145 bilanci d'esercizio, di cui 252 sospesi e non regolarizzati alla data del 31/12/2018. Al riguardo, giova ricordare che dal 2015 la Camera ha provveduto a reinternalizzare la lavorazione in questione in precedenza affidata alla società in house IC Outsourcing.

Un ulteriore filone di analisi è quello che riguarda la "Comunicazione unica per la nascita dell'impresa di cui all'art. 9 del D.L. 7/2007, ovvero le pratiche inviate al Registro delle imprese accompagnate dal modello di Comunicazione Unica approvato con D.M. 19/11/2009.

Nel periodo in esame sono state presentate con ComUnica n. 23.666 pratiche destinate al solo Registro Imprese/REA, n. 27.072 destinate anche ad altri Uffici/Enti, n. 1.753 destinate esclusivamente ad altri Uffici/Enti.

Si segnala che ben 1.981 pratiche ComUnica sono risultate irricevibili ai sensi dell'art. 10 del DPCM 6/5/2009.

Altro dato concerne lo Sportello Unico per le Attività Produttive per il quale si segnalano 8.952 procedimenti automatici trattati per i Comuni che gestiscono lo sportello in convenzione o in delega all'Ente camerale.

Proseguendo nell'esame dei proventi si segnala che i ricavi Registro Imprese sono risultati pari ad Euro 3.657.427 le "sanzioni amministrative" Euro 53.626, i diritti "Altri albi elenchi e ruoli" Euro 148.609, i diritti "Agricoltura" Euro 82, i diritti "Commercio estero" Euro 33.802, i diritti "Tutela del Mercato" Euro 10.337, i diritti Mud Euro 59.810, i diritti di accesso alla banca dati protesti cambiari Euro 65.167, i diritti SISTRI Euro 496, i diritti "metrologia legale" Euro 1.409, e altri diritti Euro 18.864. I proventi sono indicati al netto delle restituzioni di diritti i quali ammontano ad Euro 1.295.

### 3) Contributi, trasferimenti ed altre entrate

Descrizione Provento	Valore Revisione di budget	Valore Consuntivo	Scostamento
Contributi trasferimenti e altre entrate	327.800	318.535	(9.265)

In questa voce di bilancio sono ricompresi, tra l'altro, il contributo per i progetti VIMER per Euro 21.845, altri progetti per Euro 70.877, rimborsi spese da imprese per partecipazione a fiere per Euro 36.000 ed infine rimborsi e recuperi diversi per Euro 189.814.

#### 4) Proventi da gestione di beni e servizi

Descrizione Provento	Valore Revisione di budget	Valore Consuntivo	Scostamento
Proventi da gestione di beni e servizi	115.270	240.180	124.910

La voce di provento in esame, che comprende i fitti attivi pari a Euro 162.000 e afferisce alla sfera commerciale delle attività camerali, presenta dei valori a consuntivo pressoché in linea con le previsioni di budget.

#### 5) Variazione delle rimanenze

Descrizione Provento	Valore Revisione di budget	Valore Consuntivo	Scostamento
Variazione delle rimanenze	1.500	(12.700)	(11.200)

Lo scostamento indica la variazione delle rimanenze di magazzino connesse all'attività istituzionale (-11.200 Euro).

#### 6) Personale

Descrizione Onere	Valore Revisione di budget	Valore Consuntivo	Scostamento
Personale	(4.322.594)	(4.334.232)	(11.638)

L'analisi dello scostamento negativo registrato nei costi del personale viene condotta considerando singolarmente i conti di mastro che compongono tale voce di onere, vale a dire:

- competenze al personale;
- oneri sociali;
- accantonamenti IFR/TFR;
- altri costi del personale

Nella tabella a doppia entrata che segue, per ciascuna delle funzioni istituzionali previste dall'art. 6 del d.P.R. 254/05 sono riportati, suddivisi per natura, i costi del



personale ed il grado di incidenza di ciascuna funzione rispetto al valore risultante a consuntivo:

	FUNZIONI ISTITUZIONALI			
	A	B	C	D
	Organi istituzionali e Segreteria Generale	Servizi di supporto	Anagrafe e servizi di regolazione del mercato	Studi, Formazione, Informazione e Promozione economica
Competenze al personale	760.091	478.838	1.621.970	286.200
Oneri sociali	184.324	123.466	430.763	72.399
Accantonamenti IFR/TFR	78.517	45.601	173.175	19.164
Altri costi del personale	12.113	45.000	2.610	0
<b>TOTALE</b>	<b>1.035.045</b>	<b>692.905</b>	<b>2.228.518</b>	<b>377.763</b>
<b>% di incidenza</b>	<b>23,88%</b>	<b>15,99%</b>	<b>51,42%</b>	<b>8,72%</b>

Le competenze al personale dirigente e non dirigente iscritte nel Preventivo economico aggiornato per l'esercizio 2018 sono state pari ad Euro 3.283.925, mentre gli oneri complessivi risultanti a consuntivo ammontano ad Euro 3.147.099 e fanno registrare un decremento rispetto ai valori iscritti in sede previsionale di Euro -136.826.

Si segnala che tra le competenze al personale sono allocate altresì le risorse del *"Fondo per le politiche di sviluppo delle risorse umane e per la produttività"* per il personale non dirigente di cui all'art. 67 del CCNL del Comparto Regioni ed Autonomie Locali 21.05.2018 che, per l'anno 2018, sono state determinate, in contrattazione decentrata integrativa, sulla base delle direttive impartite dalla Giunta camerale e conformemente al disposto dell'art. 9 DL n. 78/2010 e delle circolari MEF 20/2015 in Euro 932.698,75, a cui vanno aggiunti euro 96.600,00 relativi al finanziamento della posizione di risultato delle posizioni organizzative. Il fondo complessivo così determinato ammonta ad euro 1.029.298,75 con un decremento rispetto all'esercizio precedente, di Euro 133.244,87. Tra le medesime competenze sono allocate altresì le risorse del fondo per il finanziamento delle retribuzioni di posizione e di risultato del personale con qualifica dirigenziale pari ad Euro 312.142,32, utilizzate per Euro 311.822,34.

Si è registrato, invece, un incremento negli oneri sociali per i quali rispetto al valore riportato nel Preventivo economico di Euro 794.069 sono stati registrati costi complessivi per Euro 810.952, con una differenza di risultato di Euro 16.783.

L'accantonamento IFR/TFR, iscritto nel Preventivo economico per Euro 187.100 facendo registrare maggiori oneri per Euro 129.448.

Gli "altri costi del personale" ammontavano nel Preventivo ad euro 59.723.

## 7) Funzionamento

Descrizione Onere	Valore Revisione di budget	Valore Consuntivo	Scostamento
Funzionamento	(4.571.822)	(4.419.987)	151.835

Anche per l'esercizio 2018 è stata attuata la previsione in materia di contenimento della spesa pubblica di cui all'art. 2, commi 589, 593 e 594 della legge 24 dicembre 2007, n. 244 (legge finanziaria 2008), con particolare riferimento alle spese telefoniche ed alle spese postali, che sono rispettivamente risultate pari ad Euro 6.414 ed Euro 4.605, mentre la previsione aggiornata per l'esercizio in discussione, costruita sulla base di apposita programmazione di abbattimento dei costi, è stata di Euro 10.000 per gli oneri telefonici ed Euro 20.000 per gli oneri postali e di recapito.

E' stata, poi, data puntuale applicazione all'art. 27 del D.L. 25 giugno 2008, n. 112, convertito dalla legge 6 agosto 2008, n. 133 recante *"Disposizioni urgenti per lo sviluppo economico, la semplificazione, la competitività, la stabilizzazione della finanza pubblica e la perequazione Tributaria"*, che ha introdotto per le amministrazioni pubbliche, tra cui gli Enti camerali, l'obbligo di ridurre del 50%, rispetto al 2007, la spesa per la stampa di relazioni ed ogni altra pubblicazione prevista da leggi e regolamenti distribuita gratuitamente od inviata ad altre amministrazioni, nonché l'obbligo di sostituire l'abbonamento alla Gazzetta Ufficiale della Repubblica Italiana da cartaceo in telematico, con conseguente rideterminazione del relativo costo. Infatti, non si rileva alcun costo al competente conto di budget 325060 denominato "Oneri per la stampa di pubblicazioni".

Sono state adottate misure idonee per il conseguimento del risparmio di spesa contemplato dall'art. 48 del D.L. 25 giugno 2008, n. 112, convertito dalla legge 6 agosto 2008, n. 133 in ordine all'approvvigionamento di combustibile per riscaldamento e per l'energia elettrica.

Al riguardo si evidenzia che il conto di budget 325006 *"Oneri per riscaldamento e condizionamento"* ha fatto registrare costi complessivi pari ad Euro 19.867, al di sopra della previsione la quale è stata di euro 18.000.

Inoltre, si segnala che nell'esercizio in esame è stata data applicazione a quanto prescritto dai commi 618-623, dell'art. 2, legge 24 dicembre 2007, n. 244, come modificato dall'art. 8, comma 1 del D.L. 78/2010 che ha previsto per gli Enti ed organismi pubblici inseriti nel conto economico consolidato della pubblica amministrazione individuati dall'ISTAT ai sensi dell'art. 1, comma 5, della legge 30 dicembre 2004, n. 311, tra cui le Camere di Commercio, di contenere le spese per manutenzioni ordinarie e straordinarie degli immobili nel limite del 2% del valore dell'immobile.

Sulla base di tale previsione normativa ed in relazione al valore degli immobili di proprietà dell'Ente determinato, sulla base dei valori iscritti in bilancio, ovvero al maggior valore tra il costo originario di acquisto ed il valore della rendita catastale determinato ai sensi dell'art. 52 del D.P.R. 26 aprile 1986, n. 131, il limite massimo di

spesa per manutenzione ordinaria di immobili, riferita all'esercizio 2018, è stata determinata in Euro 50.000, con costi, al 31.12 di Euro 37.924.

Relativamente alla previsione di spesa per consulenze e per il conferimento di incarichi di studio si precisa che - anche per l'esercizio 2018 - è stata data applicazione alle misure di contenimento di cui all'art. 1, commi 9, 56 e 57 della legge 23 dicembre 2005, n. 266 (legge finanziaria 2006), come modificate dall'art. 27 del D.L. 4/7/2006 n. 223 convertito in legge, con modificazioni, dall'art. 1 della legge 4/8/2006 n. 248 (Decreto Bersani), ed ulteriormente modificate dall'art. 61, comma 2 - D.L. 25.6.2008, n. 112 convertito dalla L. 6.8.2008, n. 133, e, da ultimo, modificate dall'art. 6, comma 7 del D.L. 31.5.2010, n. 78, convertito dalla L. 30.7.2010, n. 122, in forza delle quali le amministrazioni di cui al comma 2, art. 1 del D.Lgs. 165/2001, tra cui le Camere di Commercio, non possono sostenere spese per un valore superiore al 20 % della spesa sostenuta per la medesima finalità nell'anno 2009.

A questo proposito si segnala che nel 2009 sono state sostenute spese per consulenze, con imputazione ai conti 325040, per complessivi Euro 25.617,06, il cui 20%, inteso come limite massimo di spesa per l'anno 2018, è pari ad Euro 5.121,43 ed i costi sostenuti nell'esercizio sono risultati pari ad Euro 0. Per le consulenze non soggette a limiti sono stati sostenuti costi pari ad Euro 8.968 a fronte di una previsione di Euro 4.000.

A norma dell'art. 61, comma 17 del più volte citato D.L. 25 giugno 2008, n. 112, convertito dalla legge 6 agosto 2008, n. 133, come modificato dall'art. 6, comma 21 del D.L. 31 maggio 2010, n. 78 le somme provenienti dalle succitate riduzioni di spesa e dalle maggiori entrate, con esclusione di quelle di cui al comma 14, sono versate annualmente dagli enti e dalle amministrazioni dotate di autonomia finanziaria ad apposito capitolo dell'entrata del bilancio dello Stato.

Infine, è stata data attuazione alle misure di contenimento delle *spese di pubblicità e di rappresentanza* di cui all'art. 1, comma 10 della legge 23 dicembre 2005, n. 266 (legge finanziaria 2006), come modificate dall'art. 27 del D.L. 4/7/2006 n. 223 convertito in legge, con modificazioni, dall'art. 1 della legge 4/8/2006 n. 248 (Decreto Bersani), ed ulteriormente modificate dall'art. 61, comma 5 del D.L. 25.6.2008, n. 112, convertito dalla L. 6.8.2008, n. 133, da ultimo modificate dall'art. 8, comma 6 del D.L. 31.5.2010, n. 78 in forza delle quali le amministrazioni di cui al comma 2, art. 1 del D.Lgs. 165/2001, tra cui le Camere di Commercio, non possono sostenere spese per un valore superiore al 20% della spesa sostenuta per la medesima finalità nell'anno 2009.

Nell'esercizio 2018 non si rilevano oneri di pubblicità, mentre le spese di rappresentanza sono risultate pari ad Euro 3.466; per le stesse è stata peraltro, effettuata una variazione compensativa con consulenti ed esperti ai sensi della legge 147/2013 art 1 comma 322 e circolare Mi.S.E. n.34807 del 27/02/2014.

A norma dell'art. 61, comma 17 del più volte citato D.L. 25 giugno 2008, n. 112, convertito dalla legge 6 agosto 2008, n. 133, come modificato dall'art. 6, comma 21 del D.L.31.5.2010, n. 78 le somme provenienti dalle succitate riduzioni di spesa e dalle maggiori entrate, con esclusione di quelle di cui al comma 14, sono versate annualmente dagli enti e dalle amministrazioni dotate di autonomia finanziaria ad apposito capitolo dell'entrata del bilancio dello Stato.

Il bilancio relativo all'esercizio 2018 è, inoltre, interessato dagli effetti del decreto legge 6 luglio 2012, n.95 sulla c.d. "spending review" sul contenimento della spesa sui consumi intermedi. In particolare l'art. 8 comma 3 del decreto in questione prevede una riduzione del 5 per cento per l'anno 2012 e al 10 per cento per l'anno 2013 della spesa sostenuta per consumi intermedi nell'anno 2010 dei trasferimenti dal bilancio dello

Stato agli enti e agli organismi anche costituiti in forma societaria, dotati di autonomia finanziaria, inseriti nel conto economico consolidato della pubblica amministrazione, come individuati dall'Istituto nazionale di statistica (ISTAT) ai sensi dell'articolo 1, comma 2, della legge 30 dicembre 2009, n. 196 (...) "Gli enti e gli organismi anche costituiti in forma societaria, dotati di autonomia finanziaria, che non ricevono trasferimenti dal bilancio dello Stato adottano interventi di razionalizzazione per la riduzione della spesa per consumi intermedi in modo da assicurare risparmi corrispondenti alle misure indicate nel periodo precedente; le somme derivanti da tale riduzione sono versate annualmente ad apposito capitolo dell'entrata del bilancio dello Stato entro il 30 giugno di ciascun anno. Per l'anno 2012 il versamento avviene entro il 30 settembre."

Per l'individuazione della base imponibile per l'applicazione delle percentuali da applicare si è fatto riferimento alla circolare n. 5 del 2 febbraio 2009 del Ministero dell'Economia e delle Finanze, con la quale sono stati definite ed elencate le tipologie di spesa che rientrano nella definizione di consumi intermedi, ossia i pagamenti dei beni e dei servizi consumati quali input in un processo di produzione, escluso il capitale fisso il cui consumo è registrato come ammortamento. Come indicato nella nota del Ministero dello Sviluppo Economico prot. N. 0190345 del 13 settembre 2012 nel computo non sono comprese le spese per interventi di promozione economica in quanto trattasi di oneri legati alla realizzazione di programmi di attività e dei progetti finalizzati a sostenere lo sviluppo economico del territorio. Dal computo della base imponibile per l'applicazione del 10% ne deriva un versamento che ammonta ad € 240.374,07. Tale importo è stato inserito nella voce "Oneri per versamento risparmi leggi finanziarie" tra gli oneri diversi di gestione.

Il decreto legge 95/2012 oltre alle norme di contenimento dei consumi intermedi, dispone tra le varie cose che la spesa per i buoni pasto dei dipendenti dal 1 ottobre 2012 non può superare il valore nominale di 7 euro.

Tra gli "oneri per godimento di beni di terzi" si segnalano costi pari ad Euro 21.854, al di sotto della previsione aggiornata di Euro 25.000.

Tra gli "Oneri diversi di gestione", che hanno fatto registrare costi complessivi superiori al valore risultante dalla revisione di budget per 50.369, si segnalano gli oneri imputati al conto 327008 denominato "Oneri per riversamento risparmi legge finanziaria" pari ad Euro 1.055.649, che rappresentano le economie realizzate per effetto del contenimento delle spese introdotte dalle disposizioni di riequilibrio della finanza pubblica innanzi citate ed hanno fatto registrare un decremento di Euro 7.375 rispetto all'esercizio precedente.

Tra gli oneri in esame trovano rappresentazione gli oneri tributari a carico dell'Ente ed in particolare l'IRES che è risultata pari ad Euro 37.000, l'Irap pari ad Euro 279.684, l'IMU pari ad Euro 58.871 ed altre imposte e tasse, tra cui la TARSU (ora TIA), per Euro 89.705.

Tra le "quote associative", risultate pari ad Euro 661.835, si segnala la partecipazione al Fondo perequativo di cui alla legge 580/93 per Euro 211.837, la quota associativa all'Unione Nazionale e Regionale delle Camere di Commercio, pari ad Euro 408.593 mila e le Quote ordinarie consortili per Euro 36.805. Quest'ultime si riferiscono alle quote versate nei confronti di: Borsa merci telematica italiana scpa, Is.na.r.t. scpa (istituto nazionale ricerche turistiche) e Consorzio camerale per il credito e la finanza.

Infine, per concludere la disamina delle spese di funzionamento, si evidenzia che le spese per *“Organi istituzionali”*, per le quali operano i limiti di cui ai commi 58 e 59, dell’art. 1 della legge 23 dicembre 2005. n. 266 (legge finanziaria 2006), ulteriormente modificate dall’art. 61, comma 1 del D.L. 25.6.2008, n. 112 e s.m.i. convertito dalla L. 6.8.2008, n. 133 previste in bilancio per Euro 43.450 sono state utilizzate per Euro 37.175. Le indennità ed i gettoni relativi sono stati rideterminati in virtù dell’ulteriore riduzione del 10%, rispetto agli importi vigenti al 30/04/2010, contemplata dall’art. 6, comma 3 del D.L. 78/2010, e sulla base delle prescrizioni interpretative formulate con nota del Ministero dell’Economia e delle Finanze - Ispettorato Generale di Finanza - n. 74006 dell’1 ottobre 2012, fermo restante quanto previsto dall’art. 3 della legge 11 novembre 2011, n. 180 intitolata *“Norme per la tutela della libertà d’impresa. Statuto delle imprese”* che testualmente recita *“Per garantire la più ampia rappresentanza dei settori economicamente più rilevanti nell’ambito della circoscrizione territoriale di competenza, il numero dei componenti degli organi amministrativi non può essere comunque superiore ad un terzo dei componenti dei consigli di ciascuna camera di commercio”*.

Con riferimento alla spese in questione si ricorda altresì che dal 10 dicembre 2016, secondo quanto previsto dall’art. 4 bis comma 2 bis della Legge 580/1993 come modificata dal Dlgs. 219/2016, tutti gli incarichi degli organi diversi dai collegi dei revisori dei conti sono svolti a titolo gratuito.

## 8) Interventi economici

Descrizione Onere	Valore Revisione di budget	Valore Consuntivo	Scostamento
Interventi economici	(3.620.815)	(2.142.650)	1.478.165

L’analisi dello scostamento registrato tra la previsione di costo ed il valore a consuntivo è dettagliato nel testo che segue.

La disaggregazione della spesa promozionale fa riferimento ai seguenti filoni d’intervento individuati in sede di programmazione pluriennale:

Valorizzazione del patrimonio informativo

La comunicazione e la trasparenza

Registro Imprese - PA verso le imprese: informatizzare e semplificare

Regolazione del mercato e tutela del consumatore

Orientamento al lavoro

Sostegno all’imprenditorialità

Supporto alle imprese per l’apertura internazionale

Promozione del turismo e valorizzazione del patrimonio culturale

Digitalizzazione, qualificazione aziendale e dei prodotti

Miglioramento dell’efficienza interna e incremento delle entrate

Nell'ambito delle tematiche sopraindicate sono definiti gli obiettivi di carattere strategico dell'Ente camerale, contenuti nel Programma Pluriennale per il periodo 2016/2021, approvate con delibera del Consiglio camerale n. n. 11 del 30 novembre 2016 e individuati i programmi di attività relativi all'anno 2018, illustrati prima nella Relazione previsionale e programmatica, poi con maggiore dettaglio in quella di accompagnamento al Preventivo economico 2018.

Va evidenziato che anche le attività del 2018 hanno risentito del momento di cambiamento che ha riguardato tutto il sistema camerale, interessato dalla conclusione del dibattito politico su compiti, funzioni e sistema di approvvigionamento delle risorse, e ciò principalmente a causa del taglio delle risorse del diritto annuo, previsto dall'articolo 28 decreto legge 90/2014.

Le disposizioni contenute al predetto articolo hanno trovato la definitiva conferma, anche se in parte riformulate dal legislatore, attraverso la conversione del decreto nella legge n.114 del 11 agosto 2014 e la prevista riduzione del diritto annuo è stata dilazionata nel triennio secondo le seguenti percentuali: 35% per l'anno 2015, 40% per l'anno 2016 e 50% a regime nel 2017.

Per quanto riguarda l'ultimo aspetto, va evidenziato che il decreto di riforma delle camere di commercio - registrato dalla Corte dei Conti il 31 agosto 2017 ed entrato in vigore il 19 settembre, con la pubblicazione in Gazzetta Ufficiale - ha restituito alle Camere un ruolo e una prospettiva per il futuro. Sono l'amministrazione per il contatto con le imprese e operano in chiave di sussidiarietà per l'economia della circoscrizione.

Il decreto, oltre a razionalizzare tutte le componenti organizzative del sistema camerale, ha individuato una serie di funzioni, sulle quali in questi mesi il sistema ha già lavorato per ridefinire in maniera più efficiente e innovativa i servizi offerti, a partire da quelli che riguardano i nuovi temi di frontiera: mercato del lavoro, digitale, cultura e turismo. Affrontando innanzitutto la questione finanziaria, grazie all'incremento del 20% del diritto annuale che ha permesso di avviare i progetti "Punto Impresa Digitale", "Servizi di orientamento al lavoro e alle professioni" e "Turismo". Si tratta, complessivamente, di 220 progetti per un importo complessivo di oltre 200 milioni di euro nel triennio 2017-2019.

Oltre alle funzioni che riprendono in misura sostanzialmente immutata quelle attuali, la riforma aggiunge nuove o rinnovate competenze, oggi formalmente affidate alle Camere e sulle quali già si lavorava come sistema nello sviluppo di specifici progetti straordinari.

La Camera di Salerno, con deliberazione del Consiglio camerale n. 2 del 10 aprile 2017, ha aderito al percorso delineato a livello nazionale, destinando il 10% dell'incremento del diritto annuale al progetto "Punto impresa digitale", il 5% al progetto "Servizi di orientamento al lavoro e alle professioni" ed il restante 5% al progetto "Campania Felix" ed approvando le schede di sintesi relative alle attività e ai costi da sostenere per la loro realizzazione. Tali progetti sono entrati nel 2018 nella piena operatività.

Va, infine, ricordato, che l'individuazione delle priorità di intervento non ha potuto quindi prescindere dalla preliminare definizione di criteri operativi capaci di assicurare in tale contesto la migliore definizione possibile del programma da realizzarsi nel 2018, quali:

escludere la modalità del contributo finanziario a favore di iniziative di soggetti terzi, ai sensi della L. 241/90 art.12, assicurando una diretta partecipazione della Camera negli eventi, anche attraverso accordi istituzionali, e privilegiando gli interventi che abbiano quale principale obiettivo la esclusiva e diretta ricaduta sugli interessi delle imprese;

prediligere attività cd. labour intensive che richiedono un rilevante impegno di risorse umane rispetto a quelle finanziarie e che consentono di porre in essere attività comunque ad elevato valore aggiunto grazie all'utilizzo del know-how maturato dal personale camerale su varie tematiche afferenti le competenze istituzionali dell'Ente;

assicurare una rigorosa selezione degli interventi promozionali da attuare secondo criteri di oculatezza e trasparenza;

evitare l'eccessivo frazionamento delle risorse, concentrando le stesse su interventi di spessore capaci di assicurare un maggior ritorno per le imprese del territorio;

privilegiare gli interventi promozionali che presentano un carattere intersettoriale rispetto a quelli con una efficacia promozionale circoscritta solo a specifici settori economici, senza trascurare le principali attività produttive del territorio;

attivare relationship con gli attori del territorio allo scopo di creare delle sinergie finalizzate anche all'attrazione di risorse regionali e comunitarie;

coordinare gli interventi promozionali sia con quelli già presenti nel piano di attività, sia con quelli già attuati nel corso di precedenti esercizi, al fine di valorizzare elementi di coerenza e di continuità di obiettivi, dopo averne verificato l'effettiva ricaduta economica;

utilizzare le informazioni di ritorno ottenute con l'indagine di customer satisfaction, nonché da altri studi o ricerche appositamente condotte,

prevedere programmi con modalità attuative ben definite che consentano una maggiore velocità della spesa, anche alla luce del Ciclo della performance introdotto dal d.lgs 150/2009 che impone un'attenta, sistematica e puntuale rilevazione dei risultati conseguiti dall'Ente nell'ambito della propria attività istituzionale.

Ne consegue, pertanto, che la lettura del conto consuntivo 2018 non può che essere effettuata anche alla luce degli obiettivi strategici ed operativi a suo tempo fissati dal Consiglio camerale in sede di approvazione della programmazione pluriennale ed annuale.

Come è noto, tale impostazione trova fondamento nella modifiche normative previste dal Regolamento per la disciplina della gestione patrimoniale e finanziaria delle Camere di Commercio, approvato con D.P.R. 2 novembre 2005, n. 254, che modificando il sistema di contabilità riservato agli Enti camerali ha assunto, a partire dall'esercizio 2007, sempre più i connotati di una contabilità a costi e ricavi di tipo privatistico.

Si passa all'esame dettagliato delle spese per attività promozionali realizzate nel corso del 2018, precisando che la presente relazione non contiene gli importi riconducibili alle spese di funzionamento o quelli che costituiscono prosecuzione di interventi già avviati in esercizi precedenti.

Valorizzazione del patrimonio informativo

## **OSSERVATORIO ECONOMICO PROVINCIALE**

Per il 2018 la Camera ha proseguito nelle attività di monitoraggio economico realizzate nell'ambito dell'Osservatorio Economico, producendo statistiche e dati in modo puntuale e fruibile e riducendo il gap tra rilevazione e diffusione dei dati, attraverso la redazione di notiziari flash che hanno fornito, a cadenza periodica, aggiornamenti sull'economia provinciale ed approfondimenti su particolari tematiche, con particolare attenzione rivolta alle analisi di breve periodo e ai punti di svolta del ciclo economico. Sul fronte dei contenuti, grazie alle fonti amministrative e ai dati d'archivio detenuti,

alla ricognizione periodica di altre fonti e alla produzione di statistiche da rilevazioni campionarie, l'Ente camerale ha assicurato il sistema di conoscenza economica locale, su base territoriale.

La costante evoluzione della comunicazione tramite rete, richiede di apportare sostanziali innovazioni nelle tecniche di acquisizione e di analisi dei dati e, al contempo, nella modalità di diffusione delle stesse. In merito a quest'ultimo aspetto si è proseguito nel percorso volto a facilitare l'accesso ai risultati delle rilevazioni statistiche, proponendo informazioni tempestive e sintetiche, supportate da contenuti visivi (visualizzazioni grafiche mappe interattive, grafici dinamici, utilizzo di video, etc.), che meglio si prestano anche ad essere diffuse nell'ambito dei social media. Agevolando la diffusione della conoscenza economico-statistica del territorio, si è inteso raggiungere soprattutto le imprese, fornendo un servizio informativo e stimolando la richiesta di approfondimenti aggiuntivi.

Nel 2018 sono proseguite le attività volte a facilitare l'accesso ai risultati delle rilevazioni statistiche, sia attraverso l'apposita App "Salerno in Cifre" che con l'utilizzo sistematico delle piattaforme social media nelle quali è presente la Camera, per veicolare notizie di carattere statistico-economico.

Infine, è stato predisposto il "Rapporto sullo stato dell'Economia provinciale" presentato in occasione della "Giornata dell'Economia", con la premiazione delle imprese vincitrici del bando imprese storiche.

#### **PROGETTO SISPRINT**

La Camera ha assunto il ruolo Antenna Territoriale relativa all'intero territorio regionale per il Progetto S.I.S.PR.IN.T. Sistema Integrato di Supporto alla Progettazione degli Interventi Territoriali, inserito nell'ambito del PON Governance e Capacità Istituzionale 2014-2020 - Asse 3 - Azione 3.1.4, realizzato da Unioncamere in collaborazione con l'Agenzia per la Coesione Territoriale.

Nel corso del 2018 sono state realizzate iniziative locali di animazione ed ascolto del sistema imprenditoriale, nell'ambito delle attività di competenza della rete camerale ed è stato presentato il Rapporto Campania "Dati e informazioni sullo stato e sull'evoluzione del profilo socio-economico del territorio I 2018", quale prima occasione di confronto per la costituzione di un comune percorso per lo sviluppo del tessuto imprenditoriale, incentrato sui temi della programmazione regionale.

Le attività progettuali dovranno concludersi entro il 30 giugno 2019.

#### **RILEVAZIONI STATISTICHE**

##### **PROGETTO EXCELSIOR**

Unioncamere, in collaborazione con il Ministero del Lavoro e con l'Unione Europea, realizza, a partire dal 1997, il "Sistema informativo per l'occupazione e la formazione" Excelsior, che ricostruisce annualmente e trimestralmente il quadro previsionale della domanda di lavoro e dei fabbisogni professionali e formativi espressi dalle imprese, fornendo indicazioni di estrema utilità soprattutto per supportare le scelte di programmazione della formazione, dell'orientamento e delle politiche del lavoro. Nel 2018 è proseguito l'impegno della Camera nelle relative attività, sia sul fronte della rilevazione su base mensile di dati sulle imprese di maggiori e media dimensioni, che nelle attività di diffusione dei bollettini e dei rapporti trimestrali e annuali provinciali, anche con comunicati stampa e news.

#### **STATISTICA E PREZZI**



Nel 2018 sono state assicurate le consuete attività in materia di rilevazione statistica e prezzi, di seguito indicate:

Rilevazione mensile dell'attività edilizia, in collaborazione anche con l'Istat di Roma;

Rilevazione mensile dei prezzi dei prodotti acquistati dagli agricoltori e della rilevazione dei prezzi alla produzione dei prodotti venduti dagli agricoltori: in particolare inserimento ed invio dei dati, mediante apposito programma (Indata - sito acquisizione dati), all'Istat di Roma e nuovo database con inserimento di nuovi prodotti; Ribasamento quinquennale (base anno 2015 =100);

Indagine statistica multiscopo sulle famiglie "Aspetti della vita quotidiana - anno 2018.": organizzazione riunioni, fornitura di modelli e supporto tecnico;

Rilevazione annuale sulla piccola, media e grande distribuzione: note e solleciti ai 158 Comuni e alle circa 1.000 imprese interessate alla indagine;

Tabelle statistiche Stock View.

Riscontro richieste di dati statistici e/o prezzi all'ingrosso (contenuti nel Listino Prezzi) da parte di Istituti Scolastici, Università degli Studi di Salerno, Comuni, ricercatori e studiosi, dottori commercialisti, ecc;

Censimento delle Istituzioni Pubbliche: compilazione dei questionari relativi alle Unità Istituzionali della Camera di Commercio di Salerno.

News mensili sui numeri indici NIC e FOI dei prezzi al consumo;

Redazione del Listino dei prezzi all'ingrosso di prodotti rilevati in provincia di Salerno, con relative note mensili con allegati modelli agli informatori;

Redazione Listino mensile ed annuale;

Listino dei prezzi dei prodotti petroliferi: redazione dello stesso Listino con cadenza quindicinale e invio del Listino Prezzi alle imprese e/o utenti che ne fanno richiesta;

Deposito dei Listini prezzi da parte di imprese che ne fanno richiesta;

Vidimazione di listini prezzi;

Depositi e vidimazione di offerte, preventivi e fatture;

Indagine sugli Elementi identificativi, risorse e attività degli Uffici di Statistica appartenenti al SISTAN.

La comunicazione e la trasparenza

## **PROGETTO COMUNICAZIONE**

Compito fondamentale dell'Ente è di corrispondere, da un lato, all'esigenza delle imprese di ricevere informazioni sulle proprie attività attraverso strumenti innovativi veloci e diretti, e dall'altro, alla necessità di consolidare la propria immagine e il proprio ruolo. Per raggiungere tali obiettivi, nel 2018, si è puntato principalmente sui seguenti strumenti:

Sito web istituzionale

Il sito internet rappresenta il tradizionale strumento di comunicazione, divenuto nel tempo il luogo virtuale in cui l'Ente comunica a livello globale, h24 e 365 giorni l'anno, le informazioni fondamentali su chi è, cosa fa, come è organizzato ecc.

Piattaforme social media (facebook, twitter, linkedin, youtube)

L'Ente è presente con un proprio spazio sui principali network: facebook, twitter e linkedin ove rimbalza quotidianamente le informazioni circa le proprie attività o quelle d'interesse dell'utenza. Al 31 dicembre 2018 sono stati rilevati i seguenti indicatori con le percentuali d'incremento rispetto all'anno precedente:

Facebook 1.903 fan (+30%)

Twitter 732 follower (+5%)

Linkedin 514 follower (+52%)

## 2. Attività di "Media Relation"

Rientrano in quest'ambito la realizzazione della rassegna stampa quotidiana, la diffusione di comunicati stampa, l'organizzazione di conferenze stampa e i rapporti con gli organi di informazione in generale.

Regolazione del mercato e tutela del consumatore

## METROLOGIA LEGALE

L'anno 2018 ha fatto registrare un'azione particolarmente intensa sul fronte della metrologia legale specialmente nelle attività ispettive. Infatti, nel venir meno le competenze delle verifiche metriche per strumenti M.I.D. e anche per il maggior ricorso dei gestori degli impianti carburanti con erogatori "nazionali" a laboratori autorizzati, l'attività si è concentrata maggiormente nell'ambito ispettivo. Sono state realizzate complessivamente n. 1.601 visite ispettive e n. 2.069 tra verifiche periodiche e/o di rilegalizzazioni.

C'è da rilevare, altresì, che i tempi di verifica sono stati più elevati anche per le disposizioni normative previste dal DM 93/2017 - Regolamento recante la disciplina attuativa della normativa sui controlli degli strumenti di misura in servizio e sulla vigilanza sugli strumenti di misura conformi alla normativa nazionale e europea. - entrato in vigore il 18/09/2017. Infatti, l'art. 5 del decreto stabilisce che ove non vi abbia già provveduto il fabbricante, l'organismo che esegue la prima verifica periodica dota lo strumento di misura, senza onere per il titolare dello stesso, di un libretto metrologico contenente le informazioni di cui all'allegato V; lo stesso onere è a carico della Camera di commercio che in applicazione delle disposizioni transitorie di cui all'articolo 18, comma 1, nel corso dell'intero anno ha potuto effettuare e la verifica periodica sugli strumenti già in servizio alla data di entrata in vigore del presente.

Ovviamente il rilascio di centinaia di libretti metrologici, la esecuzione di check list ha richiesto tempi maggiori rispetto al passato.

L'art. 15 del decreto stabilisce che le camere di commercio esercitano funzioni di vigilanza sulla corretta applicazione del decreto.

In particolare, l'art. 5 del su richiamato decreto stabilisce al comma 1 che i controllo casuali degli strumenti in servizio sono effettuati a intervalli casuali e senza preavviso. Inoltre, l'art. 14, comma 3 prevede che gli enti camerale competenti per territorio esercitano l'attività di vigilanza sugli organismi eseguendo controlli a campione, compiuti su base annuale fino al 5 per cento degli strumenti già sottoposti a verifica periodica.

In base a queste disposizioni sono stati effettuati i controlli casuali sia sugli organismi per un circa il 5% degli strumenti verificati risultanti dalle comunicazioni pervenute all'ufficio e sia per i titolari degli strumenti.

Nel corso del 2018, inoltre, per garantire un adeguato livello di tutela del consumatore e della fede pubblica, sono state intensificate le attività di verifica presso i mercati comunali della provincia, mediante l'adozione di un piano finalizzato al controllo della regolarità metrologica degli strumenti per pesare utilizzati nelle transazioni commerciali. I comuni interessati sono stati i seguenti: Baronissi; Battipaglia; Maiori; Pagani; Nocera Superiore. Nel corso di tali verifiche sono stati emessi diversi processi verbali di contestazione e un sequestro amministrativo.

PROGETTO VIMER - € 26.496,11

Nel 2018 è proseguito il Progetto Vimer, in collaborazione con Unioncamere sui temi della conformità e sicurezza dei prodotti.

Va ricordato che per rafforzare l'attività di vigilanza del mercato, come peraltro richiesto anche dal Regolamento comunitario n. 765/2008, il Ministero dello Sviluppo Economico e Unioncamere hanno sottoscritto nell'ottobre 2012 un primo Protocollo di intesa che ha previsto il potenziamento dei controlli sul territorio da parte delle Camere di Commercio da tempo impegnate nel garantire un mercato trasparente e nel tutelare i consumatori al quale, sono seguiti ulteriori protocolli per gli anni successivi.

Il citato Dicastero sulla base dei risultati conseguiti e apprezzati anche in ambito europeo, ha sottoscritto a partire da quella data ulteriori convenzioni con il sistema camerale.

Infatti, nel mese di maggio la Camera di Commercio di Salerno ha sottoscritto la convenzione con UNIONCAMERE per l'attuazione del protocollo d'intesa per la realizzazione di iniziative in materia di controllo, vigilanza del mercato e la tutela dei consumatori anche per l'anno 2018.

Con la convenzione di cui innanzi l'Ente camerale si è impegnato a realizzare le attività di vigilanza nell'ambito della Sicurezza prodotti (marcatura CE) dei giocattoli, prodotti elettrici a bassa tensione e compatibilità elettromagnetica nonché tessili e calzature.

In totale nel corso dell'anno 2018 sono state effettuate n. 22 ispezioni, con n. 88 prodotti sottoposti a controllo visivo formale e documentale e n. 16 prodotti sono stati sottoposti a prova di laboratorio presso centri autorizzati di rilevanza nazionale. Al fine di dare piena ed omogenea attuazione alle previsioni introdotte dal D.Lgs. 190/2017, i controlli nel "settore moda" sono stati subordinati all'aggiornamento delle procedure da parte di Unioncamere ed il MiSe, i cui lavori sono terminati a novembre 2018 quindi, pertanto, le predette attività sono state programmate per il 2019.

Ispezioni a cura della camera di commercio	N°. di ispezioni	N. minimo di prodotti sottoposti al controllo visivo/formale nell'ambito di ogni ispezione svolta della CCIAA	N. analisi di campione
Giocattoli	5	20	6

Prodotti elettrici: bassa tensione e compatibilità lettromagnetica	5	20	6
DPI	2	8	2
Prodotti generici (codice consumo)	2	8	2
Tessili	Rinviate anno 2019 su disposizione di Unioncamere	Rinviate anno 2019 su disposizione di Unioncamere	Rinviate anno 2019 su disposizione di Unioncamere
Calzature	Rinviate anno 2019 su disposizione di Unioncamere	Rinviate anno 2019 su disposizione di Unioncamere	Rinviate anno 2019 su disposizione di Unioncamere
Totale complessivo	14	56	16

Anche per il l'anno 2018 c'è stata l'iniziativa formativa nell'ambito della convenzione tra il Ministero dello Sviluppo Economico e Unioncamere - sottoscritta nel mese di maggio 2018 - per la realizzazione di iniziative in materia di controllo e vigilanza del mercato e tutela dei consumatori, funzionale all'attuazione del Regolamento dell'Unione Europea 765/2008/CE che obbliga ogni stato membro della UE a definire un piano nazionale di vigilanza su tutti i prodotti non alimentari oggetto di normativa di armonizzazione comunitaria.

La Convenzione ha previsto tra le attività generali un'azione di formazione e aggiornamento professionale al personale delle Camere di Commercio Camere di Commercio impegnato in attività di tutela, regolazione e vigilanza del mercato. In particolare, le attività alle quali hanno partecipato gli ispettori metrici hanno garantito l'ulteriore qualificazione ed affinamento delle competenze e conoscenze delle risorse umane camerale preposte alle attività di controllo e vigilanza del mercato favorendo, al tempo stesso, la condivisione di prassi e metodi di lavoro comuni ed omogenei all'interno della rete camerale.

Per tutte le iniziative nell'ambito della sicurezza dei prodotti sia in convenzione e sia iniziative proprie dell'ente camerale sono state emessi comunicati stampa e varie news pubblicati sul sito istituzionale dell'ente

#### **BREVETTI E MARCHI - PROTESTI - AMBIENTE**

Nel 2018 sono state assicurate le consuete attività della Camera volte a promuovere sia la tutela della proprietà industriale e dei beni immateriali, attraverso lo sportello di informazione e di ricezione delle domande di registrazione di marchi e brevetti, che la trasparenza del mercato, erogando il servizio di front/back office sui protesti.

Inoltre, tra le attività in materia di ambiente, la Camera ha organizzato, come di consueto, il seminario operativo dedicato alla compilazione e presentazione del MUD, in collaborazione con Ecocerved e Confindustria Salerno. L'incontro si è tenuto il giorno 13 marzo presso la sede di Confindustria. Il seminario, dedicato a imprese, enti, associazioni e consulenti ha affrontato, in maniera operativa e dando ampio spazio al

dibattito, le tematiche relative alla compilazione e alla presentazione del MUD. E' stata registrata un'ampia partecipazione.

### **SPORTELLO DI CONCILIAZIONE /MEDIAZIONE**

Anche il 2018 ha fatto registrare una discreta attività nell'ambito del filone della risoluzione alternativa delle controversie. Si tratta di un filone al quale il legislatore della riforma non ha mancato di riservare una certa attenzione confermandolo tra i compiti istituzionali delle camere di commercio.

### **ORIENTAMENTO AL LAVORO**

#### **PROGETTO ALTERNANZA-SCUOLA LAVORO - € 138.950,00**

Nell'ambito di tale linea si inseriscono tutte le attività rientranti nel progetto "Servizi di orientamento al lavoro e alle professioni" approvato dal Consiglio camerale, con delibera n. 2 del 10 aprile 2017, per il triennio 2017-2019, cui è destinato il 5% dell'incremento del diritto annuale ai sensi dell'art. 18 comma 10 della Legge 580/93. Il progetto promosso dal sistema camerale è stato approvato dal Ministero dello Sviluppo Economico con il decreto 22 maggio 2017. Il progetto è dedicato all'evoluzione ed integrazione delle piattaforme camerali già esistenti nella direzione di un'unica piattaforma nazionale di matching aperta al mondo delle imprese ed al mondo dell'alternanza, secondo gli obiettivi definiti d'intesa con il MISE che saranno attuati nell'ambito delle linee nazionali predisposte da Unioncamere.

Va ricordato che già la legge 107/15 ha ampliato, rispetto all'impianto legislativo precedente, la rete delle collaborazioni legate all'alternanza, estendendone l'accesso agli ordini professionali, a musei, a settori culturali, artistici, musicali e a enti sportivi. La predetta Legge ha istituito presso le Camere di Commercio il Registro nazionale per l'alternanza scuola-lavoro, contemplato anche dalla L.580/93, così come riformata dal decreto legislativo n.219/2016.

Considerate le nuove competenze che la legge di riforma del Sistema camerale ha attribuito alle Camere in materia di orientamento al lavoro e alle professioni e di facilitazione dell'incontro domanda-offerta di formazione e lavoro, ci si è orientati a costruire un raccordo tra il sistema scolastico e il sistema camerale, espressione delle PMI locali, con l'obiettivo di creare competenze professionali aggiornate nonché idonee a rispondere alle esigenze del mondo del lavoro. L'alternanza scuola-lavoro viene intesa come una strategia educativa dove l'impresa e l'ente pubblico o privato sono invitati ad assumere un ruolo complementare all'aula e al laboratorio scolastico nel percorso di istruzione degli studenti, in modo da contribuire alla realizzazione di un collegamento organico tra istituzioni scolastiche e formative e il mondo del lavoro.

Il Registro nazionale per l'alternanza scuola-lavoro vuol essere il punto d'incontro (virtuale) tra i ragazzi che frequentano il triennio conclusivo di un istituto tecnico e professionale o di un liceo e le imprese italiane disponibili ad offrire loro un periodo di apprendimento on the job. Lo studente ha la possibilità di cercare l'esperienza lavorativa, da realizzare in un percorso di formazione di alternanza scuola-lavoro, più vicina alle sue aspirazioni, ai suoi interessi e, in generale, alla sua curiosità di "conoscere". Le scuole, avvalendosi del registro nazionale, possono individuare le imprese e gli enti pubblici o privati con cui stipulare convenzioni per i percorsi di alternanza.

La Camera, nell'anno 2018, ha proseguito le collaborazioni con alcuni Istituti Scolastici presenti sul territorio, finalizzate a diffondere la cultura di impresa e a orientare gli studenti verso l'inserimento nel mondo del lavoro; inoltre sono state organizzate presso la sede dell'Ente vari incontri richiesti da alcuni istituti scolastici.

Ulteriori attività svolte dalla Camera, sul tema dell'alternanza e nell'ambito delle finalità del progetto sono stati i seguenti:

- eventi di animazione territoriale:  
ALTERNANZA DAY il 10 aprile 2018 (associazioni di categoria, imprese, istituti scolastici, consulenti) - n. 83 partecipanti registrati;  
Evento del 25 ottobre 2018 "Presentazione Iniziative camerale" - n.46 partecipanti registrati.
- Premio "STORIE DI ALTERNANZA" quale riconoscimento per i progetti di alternanza scuola-lavoro, con l'obiettivo di valorizzare e dare visibilità ai racconti dei progetti di alternanza scuola-lavoro ideati, elaborati e realizzati dagli studenti e dai tutor degli istituti scolastici di secondo grado della provincia di Salerno, sulla base del Regolamento approvato con delibera di giunta camerale n. 48 del 31 luglio 2018 e pubblicato dal 1 settembre al 19 ottobre 2018. Per la II Sessione 2018 risultano pervenute n. 6 domande e il 1^ premio a livello locale di € 2.000,00 è stato assegnato all'Istituto Fermi-Sarno.

#### BANDO VOUCHER IMPRESE

La Camera, con l'intento di promuovere l'iscrizione delle imprese nel Registro sopra indicato e incentivare l'inserimento di giovani studenti in percorsi di alternanza scuola lavoro, ha emesso il "Bando contributi/voucher alle imprese", approvato con deliberazione di Giunta n. 70/2017.

La dotazione finanziaria messa a disposizione dall'ente camerale per il presente bando è stata pari a € 150.000,00.

Le PMI, iscritte al Rasl, hanno presentato apposita domanda a partire dal 15/12/2017 e fino al 31/3/2018, corredata da convenzioni stipulate fra impresa e Istituto scolastico per la realizzazione di percorsi di alternanza scuola-lavoro intrapresi da studenti della scuola secondaria di secondo grado e dei centri di formazione professionale.

L'agevolazione disciplinata dal bando ha previsto il riconoscimento di un contributo a fondo perduto a favore dell'impresa ospitante, modulato come segue:

- € 600,00 per il coinvolgimento da 1 a 3 studenti in percorsi di alternanza scuola-lavoro;
- € 800,00 per il coinvolgimento di 4/5 studenti in percorsi di alternanza scuola-lavoro;
- € 1000,00 per il coinvolgimento di più di 5 studenti in percorsi di alternanza scuola-lavoro;
- € 200,00 ulteriori nel caso di inserimento in azienda di studente/i diversamente abile/i certificata ai sensi della Legge 104/92.

Sono stati ammessi esclusivamente percorsi di alternanza scuola-lavoro, di durata non inferiore a 80 ore, svolti a partire dal 15/12/2017 sino al 30/6/2018. Le rendicontazioni finali sono state presentate, così come previsto dal Bando, entro il 31/7/2018.

In totale, sono pervenute n.74 richieste di ammissione ai contributi, di cui n.39 accolte, per un importo di € 29.500,00 euro.

#### BANDO VOUCHER ISTITUTI SCOLASTICI

Con la medesima deliberazione la Giunta camerale ha approvato il bando per la concessione di voucher/contributi agli Istituti Scolastici di istruzione secondaria della provincia di Salerno, finalizzato a valorizzare e sostenere, attraverso l'erogazione di un contributo, i percorsi di alternanza scuola-lavoro, e a rafforzare il collegamento organico tra le istituzioni scolastiche ed il mondo del lavoro, destinando l'importo di € 80.000. Le domande di partecipazione devono essere trasmesse a partire dal 15.12.2017. In totale, hanno beneficiato dei predetti contributi n. 32 Istituti scolastici, di cui n. 6 per aver avviato due percorsi di alternanza.

#### **SOSTEGNO ALL'IMPRENDITORIALITÀ**

**BORSE DI STUDIO MASTER "PERCORSI DI START UP NELLE IMPRESE COOPERATIVE" - €**

**9.600,00**

L'intervento ha previsto l'erogazione di n. 4 borse di studio di € 2.400,00 ciascuna per la partecipazione alla prima edizione del Master di II livello "Percorsi di start up nelle imprese cooperative" che il Dipartimento di Scienze Giuridiche dell'Università degli studi di Salerno ha avviato con l'obiettivo di fornire una qualificata e specialistica formazione per i titolari di laurea specialistica o diploma di laurea del vecchio ordinamento. Il Master si prefigge, tra l'altro, di affrontare analiticamente sia i profili giuridici che quelli economici, connessi alla gestione delle cooperative.

In particolare tra gli scopi del Master rientrano:

- ⇒ fornire il corretto orientamento alla imprenditorialità nelle attività cooperative;
- ⇒ far acquisire la capacità di orientare, definire finalità ed obiettivi nell'impresa cooperativa;
- ⇒ far acquisire la capacità di identificare attori, modalità, strumenti ed azioni;
- ⇒ definire gli indirizzi corretti e coerenti con la creazione di valore;
- ⇒ far acquisire le abilità necessarie a creare competenze distintive necessarie al raggiungimento di vantaggio aziendale duraturo nel mercato;
- ⇒ acquisire abilità di scelta e indirizzo delle risorse aziendali.

#### **ORGANIZZAZIONE SEMINARI**

Differenti sono state le attività realizzate nel 2018 anche in collaborazione con altri Enti di rilevanza locale, regionale, nazionale e internazionale, volte a promuovere specifici strumenti di finanza agevolata.

#### **BANDO ARTIGIANATO CAMPANIA**

Un incontro informativo sugli aspetti tecnico/amministrativi del "Bando Artigianato Campano 2018", emanato dalla Regione Campania.

La misura, dotata di risorse complessive per € 28.000.000,00, ha avuto lo scopo di incentivare l'artigianato campano, in particolare l'artigianato artistico, e a favorire l'ammodernamento delle imprese artigiane di tutti i comparti agevolando l'acquisto di beni strumentali e l'introduzione di nuove tecnologie, soprattutto digitali, nell'impresa artigiana campana.

#### **SEMINARIO BANDO ISI**

L'incontro informativo si è svolto in collaborazione con l'INAIL, nel corso del quale si sono illustrate le modalità per l'accesso ai finanziamenti destinati alle imprese, anche individuali, e stanziati per la realizzazione di progetti di miglioramento dei livelli di salute e sicurezza nei luoghi di lavoro; sono stati spiegati le caratteristiche generali e gli aspetti amministrativi e tecnici previsti dal bando.

#### **MISURE E AGEVOLAZIONI A SOSTEGNO DELLE PMI E STARTUP**

Nell'ambito del Progetto EEN, si è svolto, in collaborazione con Unioncamere Campania, un seminario dedicato alle agevolazioni regionali, nazionali e comunitarie a favore delle startup.

#### **PUBBLICAZIONE NEWS E SENSIBILIZZAZIONI**

Il servizio informativo, rivolto alle imprese sui temi di finanza agevolata, è stato predisposto al fine di fornire le opportune azioni di sensibilizzazione e informazione alle imprese interessate tramite:

- il monitoraggio di bandi per la concessione di incentivi di carattere regionale, nazionale, comunitario;
- la pubblicazione di news di carattere riguardanti attività o tematiche attinenti alla finanza agevolata e l'invio di e-mail di sensibilizzazione.

#### **BANDO IMPRESE STORICHE - € 4.955,03**

Il Bando "Imprese storiche salernitane" è stato approvato dalla Giunta camerale, con provvedimento n. 36 del 16 giugno 2017, nell'intento di dare un giusto riconoscimento

alle imprese salernitane e ai loro rappresentanti che hanno contribuito e contribuiscono con impegno alla crescita dell'economia locale.

La manifestazione è finalizzata a premiare imprenditori e imprese che hanno un'anzianità di attività di almeno 35 anni oppure, attraverso eredità, un'attività imprenditoriale continuativa con più di 50 anni di vita. L'elenco dei premiati, di recente pubblicazione, comprende n.42 imprese con l'anzianità di attività di almeno 35 anni, e n. 34 imprese con più di 50 anni di vita.

La cerimonia di premiazione si è svolta il 17 maggio 2018 presso il Teatro Municipale Giuseppe Verdi, nel corso dell'evento "Giornata dell'Economia" volto a presentare il "Rapporto sullo stato dell'Economia provinciale" elaborato dalla Camera di Commercio nell'ambito delle attività dell'Osservatorio Economico.

#### **COMITATO IMPRENDITORIA FEMMINILE**

**PREMIO VENERE D'ORO - € 6.656,32**

Il Comitato imprenditoria femminile anche per l'anno 2018 ha bandito il Premio Venere d'oro, giunto ormai alla nona edizione. Il premio si rivolge ad imprese femminili salernitane che si siano distinte per particolari motivi, come aver favorito la crescita dell'occupazione femminile, aver sviluppato ed applicato un'idea imprenditoriale originale ed innovativa dal punto di vista organizzativo e/o tecnico produttivo, aver svolto attività di ricerca funzionale allo sviluppo della propria realtà aziendale, aver compiuto azioni particolarmente rilevanti per l'internazionalizzazione oppure aver favorito la conciliazione dei tempi in azienda.

Il Bando è stato pubblicato il 15 settembre 2018 con scadenza 15 ottobre 2018 e sono pervenute 35 domande. La premiazione è stata rinviata al 2019.

#### **PROMOZIONE MISURE RESTO AL SUD E SELF EMPLOYEMENT E ORGANIZZAZIONE SEMINARIO**

In seguito a diversi incontri in Camera di Commercio e in Regione Campania con l'Assessore Palmeri, il Comitato imprenditoria femminile si è attivato per promuovere le misure Resto al Sud e Self employment, nonché Garanzia Over presso il proprio Sportello CIF.

Ha organizzato, inoltre, un Seminario su tali misure, che si è tenuto l'11 gennaio 2019 in Camera di Commercio.

Contestualmente si sono svolti il Seminario, che ha avuto lo scopo di illustrare le misure per i finanziamenti alle attività d'impresa con Resto al Sud, Selfemployment e Garanzia Over, e i colloqui individuali con gli esperti Invitalia per richiedere dettagli particolareggiati sulle forme di finanziamento e sulle attività oggetto dei benefici. Durante il mese di dicembre è stato pubblicato un form sul sito camerale per raccogliere le adesioni ai colloqui individuali. Sono stati effettuati circa 50 colloqui e sono state ascoltate testimonianze di chi ha già realizzato attività d'impresa. Sono stati inoltre proiettati dei video di imprenditori che hanno già realizzato la propria idea d'impresa accedendo ai finanziamenti in corso.

#### **EVENTI CONVEGNISTICI**

Convegno 21 marzo 2018 - Salone Genovesi - "Da Antonio Genovesi al secondo welfare" organizzato dal CIF e dalla Fondazione Comunità salernitana

#### **ATTIVITÀ DI SENSIBILIZZAZIONE SUL WELFARE**

Il Cif ha effettuato nel corso del 2018 promozione del welfare presso le aziende femminili, al riguardo sono stati effettuati degli incontri sul tema:

- Incontri con prof. Adalgiso Amendola, professore di Economia civile presso l'Università di Salerno che volti ad illustrare il Bilancio di missione di un'impresa, approfondendo i seguenti punti:  
Rispetto della compagine sociale (contributi, dipendenti ecc.)  
Rispetto delle pari opportunità



Impatto ambientale

Responsabilità sociale verso il territorio ecc.

- Incontri con il Dott. Memoli, responsabile dell'Ufficio dei problemi sociali della curia di Salerno, che ha richiesto la collaborazione del CIF e che ha proposto la realizzazione di un Albo Genovesi per le imprese che realizzano il welfare sul territorio.
- Incontri con l'ing. Montefusco - Direttore di Promos Ricerche e Responsabile dello Sportello Responsabilità sociale della Camera di Commercio di Napoli al fine di promuovere iniziative sulla responsabilità sociale
- Incontri in Confindustria e presso Associazioni di categoria, con i sindacati e le aziende aderenti, al fine di veicolare al meglio il progetto welfare e sensibilizzare sul welfare le aziende chiedendo anche l'appoggio dei sindacati nelle contrattazioni decentrate.

#### GIRO D'ITALIA DELLE DONNE CHE FANNO IMPRESA

Il 7 giugno 2018, presso la sede della Camera di Commercio di Salerno - via Roma 29 - si è tenuta la tappa salernitana dell'11' giro d'Italia delle donne che fanno impresa, il road show itinerante organizzato da Unioncamere insieme alle Camere di commercio e ai Comitati per l'imprenditoria femminile. Una tappa per informare le imprenditrici e offrire strumenti formativi a chi aspira a diventarlo, dare visibilità alle dinamiche che riguardano l'occupazione femminile e creare consenso sul tema delle pari opportunità. "Donne e politiche attive del lavoro" è stato il tema al centro dell'incontro in agenda

Dopo i saluti e l'introduzione di Andrea Prete, presidente della Camera di Commercio di Salerno e di Angela Pisacane, presidente del CIF dell'Ente camerale, si è tenuta una tavola rotonda in cui sono stati presenti, tra gli altri, Sonia Palmeri, assessore al Lavoro e Risorse Umane della Regione Campania, Giuseppe Tripoli, segretario generale di Unioncamere e i rappresentanti delle principali istituzioni locali e delle associazioni attivamente impegnate sul tema.

Con l'occasione è stato diffuso l'aggiornamento dei dati economici riguardanti il fenomeno dell'imprenditoria femminile in provincia di Salerno. Sono state ascoltate le testimonianze di diverse imprese femminili che operano sul territorio e le loro difficoltà a superare momenti di crisi e a rimanere attive nonostante tutto.

#### INCONTRI CON LE AZIENDE PER FARE RETE

L'attività ha riguardato incontri tra imprese femminili per fare rete e per poter iniziare una serie di proficui scambi per le rispettive attività imprenditoriali. Un'attività che ha riscosso successo perché tra le imprese femminili è molto sentito il bisogno di ricercare business partner di valore per migliorare la performance, l'efficienza e l'efficacia del processo di approvvigionamento.

#### **SUPPORTO ALLE IMPRESE PER L'APERTURA INTERNAZIONALE**

**CONTRIBUTI PER PARTECIPAZIONE AUTONOMA A MANIFESTAZIONI FIERISTICHE - € 239.864,00**

Nell'ottica dello sviluppo del tessuto economico provinciale mediante la penetrazione delle imprese salernitane nei mercati nazionali e esteri, l'Ente camerale ha erogato contributi a fondo perduto per le aziende produttrici, agricole, artigiane e turistiche a parziale concorso delle spese sostenute per la partecipazione a manifestazioni di rilevante importanza, che si svolgono all'estero e in Italia, ai sensi del vigente regolamento per l'ammissione ai contributi per la partecipazione alle manifestazioni fieristiche, approvato con delibera di Giunta n.20 del 29/3/2017.

Il regolamento prevede l'invio delle domande di prenotazione entro il 15 ottobre di ciascun anno per la partecipazione a fiere relative al successivo anno. Le domande di liquidazione del contributo devono essere inviate entro e non oltre i trenta giorni

successivi al termine della manifestazione fieristica.

In totale, sono pervenute n.181 richieste di ammissione ai contributi, di cui n.87 accolte, su uno stanziamento di € 335.000,00. La liquidazione dei contributi, completata nel 2019, si è attestata su un importo definitivo di 238.646,00 euro.

#### **VINITALY - Verona, 15-18 aprile - € 62.947,85**

La manifestazione ha da tempo ormai consolidato il ruolo di evento di riferimento dell'universo enologico nazionale ed internazionale, un ruolo costruito in quarant'anni di attività attraverso lo sviluppo di un settore diventato il rappresentante d'eccellenza del sistema agroalimentare di qualità in Italia.

Vinitaly ha ospitato, per l'edizione 2018 oltre 4.200 espositori da oltre 34 paesi su una superficie di 94.000 mila metri quadrati netti e 142.000 visitatori, di cui il 32% esteri, (+15%).

Si conferma, pertanto, il ruolo della manifestazione che, nel panorama degli eventi di settore, è l'unica che si rivolge all'intera tipologia degli operatori del comparto, vale a dire produttori, importatori, distributori, ristoratori, tecnici, giornalisti, opinion leaders. L'edizione 2018, come per le scorse edizioni, ha previsto la partecipazione in sinergia organizzativa con l'unione Regionale delle Camere di Commercio della Campania e con l'Assessorato all'Agricoltura della Regione Campania.

Le imprese campane sono state collocate in un unico padiglione di circa 5000 mq, fortemente caratterizzato negli esterni ed all'interno, anche se, a differenza delle passate edizioni, ciascuna Camera ha provveduto ad adottare soluzioni personalizzate di allestimento degli spazi espositivi assegnati.

La Camera di Commercio di Salerno ha partecipato all'evento con un allestimento essenziale che ha inteso valorizzare le specificità territoriali delle produzioni salernitane.

Le imprese salernitane che hanno fatto parte della collettiva regionale sono state 20 e hanno animato l'area espositiva assegnata alla Camera con buoni risultati commerciali.

#### **VITIGNO ITALIA - Napoli, 20-22 maggio**

La manifestazione Vitignotalia Salone dei Vini e dei Territori Vitivinicoli Italiani è dedicata ai vitigni autoctoni e tradizionali italiani e rappresenta, per numeri, importanza dei contenuti tecnico-scientifici, vocazione al business, affluenza di pubblico appassionato, attenzione dei media e cura dell'organizzazione, l'evento enologico di riferimento del Centro-Sud.

L'evento ha visto la partecipazione di oltre 250 aziende, di cui circa 200 cantine e un totale di 1000 etichette, 5000 inviti ad operatori - tra ristoratori, chef, enotecari - ed una selezione di importanti buyer internazionali.

La Camera di Commercio di Salerno ha curato l'acquisizione e l'istruttoria delle domande di partecipazione all'evento, al fine di occupare i 4 posti messi a disposizione delle aziende salernitane da parte dell'Unioncamere Campania nell'ambito della collettiva regionale.

#### **FRUIT LOGISTICA - € 9.000,00**

La Camera di Commercio ha destinato uno stanziamento di € 21.000,00 per il rimborso delle spese per la realizzazione di attività promozionali nell'ambito della manifestazione fieristica Fruit Logistica 2019, previo invio di apposita manifestazione di interesse, in favore di Consorzi e Associazioni di tutela dei prodotti agroalimentari.

Il contributo è stato finalizzato unicamente alla realizzazione delle attività promozionali e di comunicazione in seno a tale evento fieristico. Il voucher, erogato nella misura del 50% delle spese sostenute e validamente rendicontate al termine della manifestazione fieristica (anno 2019), non potrà essere superiore a € 3.000,00 e non comprenderà le spese di viaggio, vitto e alloggio.

La liquidazione dei contributi ha richiesto risorse per € 9.000,00.

### **SALERNO BOAT SHOW - 6/14 ottobre - € 6.100,00**

L'Ente ha partecipato con un proprio spazio espositivo istituzionale al "Salerno Boat Show", nell'intento di promuovere oltre che la filiera del turismo anche quella culturale della provincia. Il Salone si rivolge principalmente a professionisti del Centro-Sud Italia, con uno spazio a mare dedicato anche a diportisti privati, con l'obiettivo di favorire le dinamiche di crescita economica del mercato nautico.

Sono stati invitati a partecipare Associazioni di Categoria ed Enti culturali salernitani con proprio materiale promozionale.

### **PROGETTO CIBUS - Parma, 7-10 maggio - € 80.031,28**

Il progetto, proposto da Anicav, ha inteso valorizzare e promuovere i prodotti del territorio salernitano, con particolare riguardo al settore conserviero, oltre che al settore del packaging legato all'agroalimentare (es. plastica, cartone, etichette, ecc) nell'ambito della Fiera CIBUS di Parma, svoltasi dal 7 al 10 maggio.

Attraverso la realizzazione di un'area espositiva collettiva di circa 120 mq comprensiva di una Food Court sono state svolte molte attività promozionali, fra cui lo Showcooking con Chef testimonial prestigiosi come Antonio Starita, Sal De Riso, Gennaro Esposito.

L'iniziativa è stata approvata ai sensi del Regolamento per il cofinanziamento di iniziative promozionali.

### **PROGETTO FUORISALONE - Milano, 17-22 aprile - € 19.746,92**

Il Progetto, proposto da Confindustria Salerno, ha previsto la partecipazione al Fuorisalone Milano 2018 con una collettiva di 12 aziende legate al Contest Young Factory Design Salerno, che hanno fornito supporto a progettisti, designer e architetti under 40 nella realizzazione di progetti di design d'arredo innovativi da presentare nella prestigiosa kermesse milanese.

Durante i giorni dell'evento è stata scelta una location idonea alla presentazione delle produzioni salernitane, nell'area del Brera Design District, nella quale le aziende e i progettisti hanno presentato le proprie idee e produzioni, affiancando inoltre all'esposizione un efficace piano di marketing e comunicazione.

L'iniziativa è stata approvata ai sensi del Regolamento per il cofinanziamento di iniziative promozionali.

### **IL FUTURO DELL'ORTOFRUTTA NELLA GDO EUROPEA" - € 20.000,00**

L'intervento denominato "Il futuro dell'ortofrutta italiana nella GDO europea" è stato promosso da Confagricoltura Salerno quale iniziativa di sensibilizzazione e promozione presso i buyer della filiera ortofrutticola e della IV gamma, delle esigenze delle aziende agricole del territorio nei loro rapporti con la GDO europea, e si è svolto durante la fiera Fruit Logistica di Berlino, in programma dal 6-8 febbraio 2019, nel Padiglione 7.2 che ha ospitato l'Italian Fruit Village.

L'evento ha visto la partecipazione di autorevoli rappresentanti nazionali del settore che hanno discusso con interventi di qualità sulle prospettive evocate dal tema dell'evento stesso.

L'iniziativa è stata approvata ai sensi del Regolamento per il cofinanziamento di iniziative promozionali.

### **LA SPESA IN CAMPAGNA- € 14.976,04**

Il progetto "La spesa in campagna", sviluppato in collaborazione con la CIA Salerno, ha avuto per oggetto la promozione sul mercato nazionale dei prodotti agricoli della provincia di Salerno, nell'ambito di due eventi molto significativi come il SANA Bologna (svoltosi dal 7-10 settembre) e la fiera Biolife di Bolzano (23-26 novembre).

Entrambi gli eventi hanno visto la partecipazione di diverse aziende salernitane che hanno potuto presentare le loro valide produzioni ad un pubblico qualificato.

L'iniziativa è stata approvata ai sensi del Regolamento per il cofinanziamento di iniziative promozionali.

## **SALONE DEL MOBILE - € 14.949,88**

La V Edizione "Salone Provinciale del Mobile", svoltosi dal 08 al 16 settembre presso il polo espositivo Centro - Agroalimentare Mercato Ittico ed organizzato in collaborazione con Confcommercio Salerno, ha inteso contribuire al rilancio del settore del mobile e delle ristrutturazioni edilizie, con l'obiettivo di generare ricadute positive sull'immagine e sull'economia delle imprese che operano nel nostro territorio.

L'iniziativa ha avuto un buon riscontro di pubblico che ha potuto visitare gli stand delle aziende che proponevano anteprime dell'arredamento e del design ma anche spettacoli: sfilata di abiti da sposa, divertimento per bambini, degustazioni, intrattenimento.

## **PROGETTO MENTORING**

Nel corso del 2016 è stata data l'adesione al progetto Mentoring, che ha visto il suo avvio nel 2017.

L'azione di sistema Unioncamere punta a creare e attivare un network di professionisti italiani all'estero (mentor) da mettere a disposizione - a titolo gratuito - delle imprese italiane (mentee) e dei loro programmi per l'export. Attraverso tale intervento, i mentee potranno comprendere meglio come approcciare un determinato mercato straniero e/o settore d'attività al di fuori dei classici e onerosi canali della consulenza.

I mentor sono legati all'Italia per motivi di origine, studio o lavoro e ricoprono, attualmente, posizioni manageriali in un'azienda - anche di grandi dimensioni -, in Università/Centri di Ricerca all'estero.

I mentee sono imprenditori o manager di un'azienda italiana interessata a svilupparsi sul mercato estero.

Le CCIE hanno svolto un'azione di "reclutamento" e di "animazione" del network dei mentor, collaborando con gli attori della promotion italiana nel mondo (ambasciate, ICE, Università, associazioni e imprese).

Le Camere di Commercio italiane hanno svolto, in accordo con le CCIE, un'azione di sensibilizzazione degli imprenditori e/o manager sulle opportunità a loro offerte, con successivo matching tra domanda e offerta in un continuo interscambio con la rete estera, individuando i settori di prevalente interesse.

Prioritario è stato l'intervento a favore delle imprese innovative e di quelle in cui si risconteranno alte capacità di avviare un'attività all'estero.

La CCIAA di Salerno ha inoltrato la propria decisione in merito all'ammissione delle PMI selettoriale tramite apposita funzione di conferma presente sulla piattaforma di progetto.

Le CCIE hanno avviato la selezione delle candidature ricevute per l'abbinamento con i mentor dopo la suddetta data. A loro volta i mentor hanno selezionato le imprese mentee da seguire, arrivando ad individuare il gruppo finale di n° 5 aziende-mentee (in tutta Italia 165) che hanno iniziato a prendere parte al progetto dal 12/12/2017.

Mentor e Mentee hanno avviato i dialoghi "a distanza", per 30 ore, secondo tempi e modi definiti dalle proprie esigenze, con l'obiettivo concreto di progettare assieme un piano di lavoro utile all'azienda italiana beneficiaria (l'azienda del Mentee). Un piano di lavoro che potrà riguardare aspetti produttivi, commerciali o organizzativi nel mercato e negli ambiti di cui il mentor è esperto. Mentor e Mentee collaboreranno gratuitamente, nel rispetto di un codice etico.

Delle 5 aziende selezionate, 4 hanno ottenuto il riconoscimento di Mentee, così come si evince dal sito <https://www.chambermentoring.it/P66F0/elenco-mentee.html>, per aver partecipato alla prima edizione del progetto.

La conclusione del progetto è avvenuta il 31 maggio 2018.

## **PROGETTO EASY EXPORT**

La Camera ha organizzato presso la propria sede, in partnership con la società Co.Mark e nel quadro di un accordo nazionale con l'Unioncamere, un ciclo di tre seminari,

accompagnati da workshop/incontri di consulenza alle imprese coinvolte, per l'introduzione all'Export management e all'internazionalizzazione per le imprese del territorio.

I seminari si sono tenuti il 2 ottobre, il 20 novembre e l'11 dicembre e hanno visto una buona partecipazione delle aziende che hanno seguito con interesse le tematiche esposte.

#### **GIAPPONE: OPPORTUNITÀ PER LE IMPRESE CAMPANE**

Nell'ambito del Progetto EEN, si è svolto, in collaborazione con Unioncamere Campania, un seminario sulle strategie di accesso al mercato giapponese ed sulle opportunità per l'industria campana.

Settori di interesse: meccanico, automazione industriale, energie alternative, elettronico, automobile, costruzioni, apparecchiature mediche, prodotti biologici (a denominazione di origine controllata e ad indicazione geografica protetta riconosciuti dall'Unione Europea).

#### **AZIONI E SENSIBILIZZAZIONI PROMOZIONALI**

L'Ente camerale, nell'ambito delle iniziative di comunicazione istituzionale alle imprese dei vari comparti produttivi, ha effettuato varie azioni di sensibilizzazione riguardanti eventi, workshop b2b, manifestazioni fieristiche varie. Queste iniziative sono di varia tipologia e spesso prevedono una partnership organizzativa con soggetti pubblici, quali ad es. l'Unioncamere Campania, l'ICE - Istituto Commercio Estero, Assocamere estero.

La struttura-tipo comporta le seguenti azioni:

- predisposizione dell'informativa tecnica per le imprese, da pubblicare sul sito web istituzionale;
- trasmissione modulistica di adesione alle imprese accreditate nella mailing list dell'Ufficio e alle Associazioni di categoria del settore;
- istruttoria delle istanze di adesione pervenute e trasmissione all'Ente organizzatore (non per tutte le iniziative)

Gli obiettivi primari di queste attività sono stati focalizzati nella volontà di fornire alle aziende dei vari comparti produttivi la possibilità di cogliere le opportunità commerciali offerte dalla CCIAA di Salerno e da altri Enti che si occupano a vario titolo di internazionalizzazione e promozione.

Il servizio informativo, rivolto a tutte le imprese, è stato effettuato mediante pubblicazione di news generali e specifiche sui temi anzidetti e l'invio di e-mail di sensibilizzazione.

#### **PROMOZIONE DEL TURISMO E VALORIZZAZIONE DEL PATRIMONIO CULTURALE**

##### **CONCERTI "CAMERA IN TOUR" Edizione estiva - € 149.893,60**

L'Ente camerale ha attivato nel 2019 l'intervento di "Promozione del turismo e valorizzazione del patrimonio culturale" finalizzato a sostenere la filiera legata alla cultura attraverso l'organizzazione di una serie di concerti con artisti di primo piano allo scopo di promuovere, secondo un approccio intersettoriale, i flussi economici legati al commercio, al turismo, alla ristorazione, all'enogastronomia e all'artigianato. L'iniziativa, denominata "Camera in Tour", ha coniugato la valorizzazione di rilevanti siti di interesse religioso, storico e culturale con le esigenze di promozione delle attività economiche locali.

Il programma musicale, al fine di assicurare un efficace impatto promozionale sul territorio, ha visto la realizzazione di una serie di concerti musicali tenuti da artisti di fama nazionale e internazionale, in maniera tale da catturare l'interesse di un pubblico di nicchia con elevato potere di acquisto, nell'ottica di massimizzare il rapporto costi-benefici.

Per la definizione del programma la Camera si è avvalsa del supporto della Direzione

artistica del Teatro Massimo cittadino, prevedendo il seguente ciclo di esibizioni svoltesi nel periodo estivo:

data e orario	Luogo	Artista
8 luglio	Teatro Verdi di Salerno	Stefano Bollani
9 luglio	Marina di Camerota	Esibizione Taranta
10 luglio	Nocera Inferiore	Esibizione Taranta
1 agosto	Arena Del Mare Salerno	Peppe Servillo
3 agosto	Certosa Padula	Lucio incontra Lucio
5 agosto	Templi di Paestum	Ezio Bosso

Tutti gli eventi sopra indicati hanno visto la partecipazione di un folto pubblico di appassionati, che ha animato le serate dedicate con un ottimo effetto di promozione economica delle attività produttive e commerciali legate agli eventi stessi.

#### **CONCERTI "CAMERA IN TOUR" Christmas Edition - € 123.380,07**

La Camera, sulla base della positiva esperienza estiva di "Camera in Tour", ha promosso una serie di eventi di animazione culturale, soprattutto musicale, in occasione delle festività di fine anno.

L'intervento ha previsto un programma di concerti musicali, tenutosi nel periodo natalizio, capace di coniugare la valorizzazione di rilevanti siti di interesse religioso, storico e culturale con le esigenze di promozione delle attività economiche locali, in modo analogo a quanto fatto con l'edizione estiva.

Il programma, elaborato con il supporto della Direzione artistica del Teatro Massimo cittadino, ha definito un ciclo di esibizioni così riassunto:

data e orario	Luogo	Artista
27 dicembre	Piazza Portanova Salerno	Orchestra Filarmonica teatro "G. Verdi" di Salerno diretta dal M° Daniel Oren
28 dicembre	Agropoli Piazza V. Veneto	Orchestra Sinfonica di Salerno "Claudio Abbado"
29 dicembre	Museo Archeologico Pontecagnano	Orchestra Junior "Sanitansamble"
04 gennaio	Teatro municipale "De Lise" Sarno	Orchestra Sinfonica di Salerno "Claudio Abbado"

Tutti gli eventi sopra indicati hanno visto la partecipazione di un folto pubblico di appassionati, che ha animato le serate dedicate con un ottimo effetto di promozione economica delle attività produttive e commerciali legate agli eventi stessi.

#### **BORSA MEDITERRANEA DEL TURISMO ARCHEOLOGICO - Paestum, 15-18 novembre - € 15.000,00**

L'Ente camerale ha partecipato alla manifestazione fieristica Borsa Mediterranea del Turismo Archeologico, svoltasi a Capaccio-Paestum dal 15 al 18 novembre, in quanto significativo momento di promozione dell'offerta turistica del territorio, con uno stand istituzionale.

La Borsa Mediterranea del Turismo Archeologico è un appuntamento consolidato del settore turismo del territorio, in quanto il suo format originale lo rende momento ideale di approfondimento e divulgazione di temi dedicati al turismo culturale ed al patrimonio; occasione di incontro per gli addetti ai lavori, per gli operatori turistici e culturali, per i viaggiatori, per gli appassionati. Nell'ambito della stessa manifestazione è stato organizzato un Workshop presso il Museo Archeologico di Paestum, con la partecipazione di buyer esteri e nazionali, al quale le aziende salernitane del settore turistico hanno partecipato gratuitamente. Le imprese partecipanti sono state n. 7.

#### **INIZIATIVE PROMOZIONALI IN COFINANZIAMENTO**

La Camera ha assicurato il cofinanziamento di una serie di iniziative promozionali, sulla base dell'apposito Regolamento approvato con Deliberazione della Giunta camerale n. 69 del 10 aprile 2017.

Tali iniziative prevedono, in sintesi, la sottoscrizione di una Convenzione con il soggetto proponente e la definizione dei costi progettuali a carico dell'Ente. Si riporta di seguito una sintetica descrizione di ogni singola iniziativa, con l'indicazione delle risorse finanziarie destinate dall'Ente camerale alle attività progettuali.

**Progetto AGRICHEF - € 9.459,60**

L'evento è stato sviluppato in collaborazione con Coldiretti Salerno, con l'organizzazione di vari incontri sul territorio per la promozione delle produzioni agricole, agroalimentari, ittiche mediante la preparazione, da parte di ristoratori, di menù con prodotti locali loro forniti, da somministrare a una platea costituita da opinion leaders, giornalisti di settore, docenti, medici e nutrizionisti con illustrazione dei prodotti utilizzati da parte dei produttori.

**Progetto AGRICOLTURA AMICA - € 31.834,50**

Il progetto è stato sviluppato in collaborazione con Coldiretti Salerno con l'organizzazione e la partecipazione a vari eventi per la promozione delle produzioni agricole, agroalimentari, ittiche in concomitanza di iniziative culturali di più ampio respiro, per valorizzare e far conoscere le eccellenze produttive della filiera agroalimentare del territorio, la qualità dei consumi e dell'alimentazione, la tutela degli interessi di consumatori, cittadini e produttori agricoli. Le iniziative principali sono state le seguenti:

- "Sapori a teatro" 11 e 18 agosto presso il largo dei Barbuti a Salerno ed il 15 settembre presso il Teatro delle Arti a Salerno, nella quale le imprese agricole ed agroalimentari hanno incontrato il mondo della cultura in particolare del teatro, con stand destinati alle aziende per la vendita e degustazione delle produzioni;
- "Concerti d'estate con le aziende" e predisposizione della mappa del gusto, con il coinvolgimento di imprese agricole di tutta la provincia;
- Iniziative di promozione dei prodotti agricoli ed ittici esclusivamente del territorio salernitano, in vendita diretta, con garanzia di tracciabilità rappresentata da documentazione ufficiali assicurando la presenza dei produttori e dei pescatori nelle dinamiche diffusione della conoscenza delle risorse territoriali, anche attraverso l'organizzazione e cura di eventi di promozione, assicurando disponibilità di ospitalità nelle aziende agricole, in strutture riservate alla pesca oltre ad imbarcazioni autorizzate alla pescaturismo;
- "Pescamica" per la promozione, conoscenza e degustazione dei prodotti ittici del mare salernitano con iniziative a Salerno e Camerota prevista il 15 ed il 20 settembre con il coinvolgimento delle scuole con la diretta partecipazione dei pescatori, anche attraverso l'utilizzo di imbarcazione autorizzate alla pesca turismo.

**Progetto GFF 2018 NON SCIVOLIAMO SULL'OLIO - € 8.090,00**

Il progetto, sviluppato in collaborazione con Coldiretti Salerno, ha riguardato la sensibilizzazione dei consumatori, soprattutto quelli più giovani, sull'importanza dell'etichettatura delle produzioni in generale e dell'olio extra extravergine di oliva in particolare, nell'ambito di un evento di risonanza internazionale come il Giffoni Film Festival.

**Progetto ALIMENTAZIONE NELLA PIANA DEL SELE - € 10.000,00**

L'iniziativa, in collaborazione con Coldiretti Salerno, è stata diretta alla realizzazione di un'opera monografica composta da tre volumi "Alimentazione e Colture, Riscatto della Piana del Sele ed "Eruca - Rucola" sul ruolo del Consorzio di Bonifica in Destra Sele nella

tenuta dell'assetto idrogeologico della Piana e di come abbia consentito di qualificare importanti filiere produttive, quali la frutticoltura, la orticoltura, la IV gamma, la zootecnia bufalina.

**Progetto ECCELLEN.SA - € 11.999,99**

Il progetto, in collaborazione con CNA Salerno, ha avuto per oggetto l'allestimento di una mostra di artigianato artistico salernitano nell'ambito dell'evento IN VINO CIVITAS, in programma presso la Stazione Marittima di Salerno dal 22 al 24 settembre 2018.

Si è inteso valorizzare le eccellenze dell'artigianato artistico salernitano come momento di promozione presso gli appassionati del vino e della sua cultura che sono confluiti presso la Stazione Marittima di Salerno durante i giorni di IN VINO CIVITAS.

**Progetto ITALIAN FASHION TALENT AWARDS - € 10.000,00**

L'evento, organizzato in partnership con Confartigianato Nazionale e l'Associazione IFTA di Salerno, costituisce una prestigiosa occasione per promuovere, incentivare e dare visibilità ai giovani fashion designers italiani coinvolgendo i media di settore, i buyers, i trend setter e i numerosi appassionati del circuito della moda. L'iniziativa, dedicata alla valorizzazione dei giovani talenti, si è tenuta a Salerno dal 22 al 25 novembre.

**Progetto NATALE AL CASTELLO - € 22.000,00**

Il progetto "Natale al Castello", organizzato in collaborazione con Casartigiani Salerno e l'Associazione Culturale Itinerarte di Teggiano, con il patrocinio morale del Comune di Teggiano, è stato un momento di promozione delle tradizioni artigianali ed enogastronomiche del territorio in corrispondenza delle festività natalizie.

Presso la sede espositiva del Castello Macchiaroli a Teggiano, sono stati allestiti spazi all'aperto e al coperto con apposite strutture in legno per l'esposizione delle produzioni artigianali, per l'allestimento di laboratori di artigianato artistico, per l'esibizione di artisti e gruppi storici in costume come una vera e propria immersione culturale nel Medioevo locale.

L'evento ha avuto un positivo impatto sull'indotto economico, sensibilizzato rispetto all'evento, sulle attività commerciali, l'artigianato artistico, le strutture recettive e ristorative che sono presenti sul territorio del Vallo di Diano.

**Progetto TEGGIANO ANTIQUARIA - € 25.000,00**

La Mostra "Teggiano antiquaria", dedicata all'Antiquariato e al Collezionismo, organizzata in collaborazione con Casartigiani Salerno e l'Associazione Culturale Itinerarte di Teggiano, ed il patrocinio morale del Comune di Teggiano, è divenuto nel tempo l'appuntamento più importante dell'antiquariato del Sud Italia, sia per la valenza degli espositori che per la quantità e qualità degli oggetti in mostra.

L'esposizione di Teggiano Antiquaria costituisce un vasto panorama di antiquariato e di collezionismo che propongono quanto di bello, raffinato è stato creato dagli artigiani di un tempo per le famiglie benestanti e reali dell'intera Europa e mondiale, e ha ospitato, come ogni anno, espositori del panorama nazionale sia antiquari che collezionisti, unitamente al folto pubblico che ha animato la sede espositiva del Castello Macchiaroli a Teggiano dal 31 ottobre al 4 novembre.

L'evento ha avuto un positivo impatto sull'indotto economico, sensibilizzato rispetto all'evento, sulle attività commerciali, l'artigianato artistico, le strutture recettive e ristorative che sono presenti sul territorio del Vallo di Diano.

**Progetto NOTTE BIANCA WEEKEND - € 59.970,00**

L'evento, in collaborazione con Cidec, come nelle passate edizioni, ha animato la città di Salerno, attraverso, una serie di spettacoli di intrattenimento comico e musicale affidati ad artisti di fama nazionale che si sono svolte in diverse piazze cittadine, al fine di sostenere le attività commerciali, artigianali, turistiche e dei servizi della città di Salerno, La manifestazione si è svolta nei giorni 6, 7 e 8 luglio 2018.

**Progetto PANORAMA - € 21.945,80**



Il progetto, sviluppato in collaborazione con Coldiretti Salerno, è stato finalizzato alla realizzazione di una trasmissione televisiva di dieci puntate nelle quali promuovere, valorizzare e far conoscere le eccellenze produttive della filiera agroalimentare del territorio, la qualità dei consumi e dell'alimentazione, la tutela degli interessi di consumatori, cittadini e produttori agricoli.

Sono stati individuati diversi temi da proporre in ciascuna delle puntate, assicurando il coinvolgimento degli operatori economici e coniugando le produzioni agroalimentari con l'offerta turistico e culturale dei territori di produzione.

#### **Progetto PREMIO BEST PRACTICES SALERNO - € 19.946,90**

Il progetto ha consentito di partecipare all'iniziativa, promossa da Confindustria Salerno, denominata "Premio Best Practices per l'innovazione" avente per oggetto la diffusione della cultura dell'innovazione e la promozione dell'utilità dei processi innovativi al mercato, attraverso la presentazione di casi reali di innovazione realizzati dalle imprese dei settori servizi, manifatturiero, start up e spin-off. L'edizione 2018 si è tenuta a Salerno il 6 e 7 dicembre 2018.

#### **Progetto EVENTI CULTURA RAVELLO - € 7.000,00**

L'Ente ha partecipato, con l'intento di promuovere la filiera turistico - culturale, alle iniziative promosse dal Centro Universitario Europeo per i Beni Culturali di Ravello per la XIII edizione del Ravello Lab, tenutosi nei giorni 25/27 ottobre 2018:

- INVESTING IN PEOPLE, INVESTING IN CULTURE
- ISTITUZIONI CULTURALI ITALIANE E PATRIMONIO CULTURALE EUROPEO,

L'iniziativa ha rappresentato l'occasione per discutere delle connessioni tra cultura e sviluppo e delle azioni in essere e da intraprendere al fine di rafforzare e rendere proficuo tale legame per i cittadini. Ravello Lab 2018 è rientrato nel Programma MiBAC per l'Anno Europeo del Patrimonio Culturale. Oltre 100 i partecipanti di cui più di 70 gli esperti che hanno fornito il loro contributo alla sessione inaugurale, ai panel e alla tavola rotonda conclusiva.

Sono state, inoltre, realizzate le seguenti iniziative:

#### **SPOSI MA NON SOLO - € 20.000,00**

La Camera ha partecipato con un proprio spazio espositivo istituzionale alla manifestazione "Sposi ma non solo", con l'intento di promuovere le aziende del food&beverage del territorio salernitano, attraverso attività espositive e di degustazione. L'evento si è svolto nei giorni dell'8 all'11 novembre 2018.

#### **MOSTRA ORI SALERNITANI - € 15.000,00**

Il progetto, dedicato all'artigianato artistico locale e proposto da CNA, prevede una serie di attività tese a valorizzare il settore orafa, soprattutto per il suo incrocio con il mondo dell'arte e della cultura, mediante convegni, esposizione ed eventi vari.

Le attività progettuali sono state sviluppate attraverso un partenariato istituzionale con il Comune di Eboli, sottoscrivendo apposito Protocollo d'Intesa, e si completeranno nel 2019.

#### **CERAMIX SHARING - € 13.000,00**

Il progetto, dedicato all'artigianato artistico locale e proposto da CNA, consiste in una serie di attività di valorizzazione del comparto ceramico vietrese, soprattutto per il suo incrocio con il mondo dell'arte e della cultura, mediante convegni, esposizione ed eventi vari.

Le attività progettuali sono state sviluppate attraverso un partenariato istituzionale con il Comune di Vietri Sul Mare, sottoscrivendo apposito Protocollo d'Intesa, e si completeranno nel 2019.

#### **COLORIAMO LA CITTÀ - € 100.000,00**

L'intervento, proposto da Confesercenti Salerno, ha inteso supportare l'organizzazione di manifestazioni natalizie, con finalità commerciali, in diversi Comuni della provincia di Salerno. Le attività sono state attuate mediante sottoscrizione di apposito Protocollo d'Intesa con i Comuni coinvolti nell'iniziativa stessa, che sono i seguenti: Agropoli, Angri, Battipaglia, Camerota, Capaccio, Castel S.Giorgio, Cava de'Tirreni, Centola, Cetara, Eboli, Nocera Inferiore e Nocera Superiore, Pagani, Sapri, Sarno, Teggiano, Vallo Della Lucania.

#### **SISTEMI DI VIDEOSORVEGLIANZA**

Nel corso del 2018 l'Ente ha avviato un dialogo con la Prefettura, al fine di approfondire le esigenze in tema di sicurezza del territorio, con particolare riferimento a quelle aree particolarmente dense di attività economiche, e poter definire, in accordo con tutti i soggetti preposti alla sicurezza, le aree comunali più idonee a beneficiare dell'iniziativa in argomento.

La Prefettura di Salerno ha individuato a tal fine i comuni di Angri, Battipaglia, Bellizzi e Scafati, con la condivisione dei Rappresentanti provinciali delle Forze di Polizia in sede di Comitato Provinciale per l'Ordine e la Sicurezza Pubblica.

Le modalità attuative dell'intervento saranno definite nel 2019, prevedendo le necessarie risorse a valere sul relativo budget.

#### **INCENTIVI AL SISTEMA PRODUTTIVO DELLA CULTURA - AVVISO PUBBLICO REGIONE CAMPANIA**

Presso l'Ente camerale si è tenuto un incontro informativo volto a promuovere l'Avviso pubblico per la concessione di incentivi finalizzati al sostegno delle imprese operanti nel "Sistema produttivo della Cultura", attraverso un consolidamento delle realtà esistenti e ad un rinnovamento della base imprenditoriale e dei "Nuovi prodotti e servizi per il turismo culturale", sostenendo l'approccio intersettoriale per favorire la fertilizzazione reciproca fra settori tradizionali e ad alta tecnologia, fra industrie manifatturiere e industrie creative, culturali e turistiche.

#### **CAMPANIA FELIX - € 133.194,06**

Il progetto "Campania Felix" approvato dal Consiglio camerale, con delibera n. 2 del 10 aprile 2017, per il triennio 2017-2019, cui è destinato il 5% dell'incremento del diritto annuale ai sensi dell'art. 18 comma 10 della Legge 580/9, ha l'obiettivo di valorizzare il patrimonio culturale, paesaggistico e le tipicità della Campania, attivando uno spazio polifunzionale regionale nella città di Milano. L'intento è di creare occasioni di contatto tra il mercato nazionale e internazionale che ruota intorno alla metropoli lombarda e il sistema produttivo campano, attraverso la promozione delle tipicità enogastronomiche e artigianali e delle risorse paesaggistiche del territorio.

Le attività progettuali svolte hanno consentito, nell'ambito di una partnership con la Regione Campania e l'Unioncamere Campania, di attivare lo spazio polivalente, con funzioni di show-room, in Piazza Fontana a Milano, da destinare alla promozione e valorizzazione del tessuto economico, produttivo e culturale della Campania.

Per le spese connesse alla logistica della individuata location milanese è stato assicurato il sostegno finanziario all'Unione regionale della Campania, competente all'attuazione coordinata del progetto.

Nel 2018 è stata avviata l'attività di animazione dello spazio polifunzionale anche mediante il supporto tramite la concessione di voucher alle imprese che intendono realizzare eventi promozionali sulla sede milanese. A tal fine, la Camera, con deliberazione di Giunta n. 60 del 15 ottobre, ha approvato il regolamento "Bando Voucher 2018-2019" finalizzato a sostenere le imprese del territorio che intendano promuoversi nello spazio sopra indicato, in occasione di eventi e manifestazioni

nazionali e internazionali, prevedendo la concessione di voucher a fondo perduto a parziale concorso delle spese sostenute per la realizzazione di interventi promozionali.

### **DIGITALIZZAZIONE, QUALIFICAZIONE AZIENDALE E DEI PRODOTTI**

#### **PUNTO IMPRESA DIGITALE (P.I.D.) - € 672.111,90**

Il progetto, finanziato con l'incremento del 20% del diritto annuo camerale di cui al decreto 219/2016, ha visto la costituzione presso l'Ente camerale del P.I.D., finalizzato alla diffusione della cultura e della pratica della diffusione del digitale nelle PMI di tutti i settori economici ed in particolare delle tecnologie legate al tema dell'IMPRESA 4.0 come definito dal MISE e di seguito riassunte secondo le principali linee tematiche:

- Manifattura additiva
- Realtà aumentata e virtual reality
- Simulazione
- Integrazione verticale e orizzontale
- Industrial Internet e IoT
- Cloud computing
- Cybersicurezza e business continuity
- Big data e analytics

Il P.I.D. è specializzato sul tema del digitale ed è integrato con una serie di network di punti «fisici» cui si aggiunge quello della presenza in rete attraverso il ricorso ad un'ampia gamma di strumenti digitali che vanno da siti specializzati, forum e community, utilizzo dei social media.

Presso il Punto Impresa Digitale sono presenti risorse professionali, materiali (locali ed attrezzature) ed immateriali (es. materiali video e multimediali, banche dati, library informative) necessarie alla realizzazione e alla produzione dei servizi sopra richiamati, anche definite in collaborazione con i Competence Center e i Digital Innovation Hub del territorio.

Nel 2018 si è proseguito nelle azioni messe in campo nel corso della precedente annualità, con particolare riferimento alla liquidazione dei voucher concessi sulla base dell'apposito bando approvato dalla Giunta camerale. Le risorse complessivamente stanziare a disposizione dei soggetti beneficiari ammontano ad € 200.000,00 così suddivise: Misura A, € 100.000,00 e Misura B, € 100.000,00. Nel corso del 2018 si è provveduto ad istruire:

- le istanze pervenute per il Bando Voucher digitali I4.0 per l'annualità 2017-2018, pari a 30 e tutte di misura B;
- le istanze pervenute entro il 31/12/2018 per il Bando Voucher digitali I4.0 per l'annualità 2018-2019 pari a 88, così ripartite:
  - n° 19 aziende complessive per n° 3 progetti di Misura A;
  - n° 69 aziende di Misura B.

Si è proseguito inoltre nell'attività di supporto alle imprese per l'assessment della maturità digitale secondo i tool messi a disposizione da Unioncamere e sulla base dell'accordo di collaborazione stipulato con l'Università di Napoli Federico II che durerà fino al 31.12.2019, per il supporto scientifico alle attività di Comunicazione, Informazione, Formazione ed Assistenza alle imprese.

Ulteriori risorse sono state destinate al reclutamento dei digital promoter messi a disposizione da IC Outsourcing.

## 9) Ammortamenti ed accantonamenti

Descrizione Onere	Valore Revisione di budget	Valore Consuntivo	Scostamento
Ammortamenti ed accantonamenti	(5.968.380)	(6.472.823)	504.443

Lo scostamento relativo alla voce in esame è stato sostanzialmente generato dall'applicazione di quanto previsto dal documento n. 3 "Trattamento contabile delle operazioni tipiche delle Camere di Commercio" della Circolare MISE 3622/C capoverso 1.4.4, a proposito dell'accantonamento a fondo svalutazione crediti del diritto annuale di competenza dell'esercizio.

In particolare l'accantonamento a fondo svalutazione crediti per il 2018 è stato effettuato applicando all'ammontare del credito da diritto, sanzione e interesse una percentuale che teneva conto di quanto storicamente l'ente incassa tramite F24, negli anni successivi alla nascita di quest'ultimo e quanto, si incassa a mezzo ruolo esattoriale negli anni successivi. Non si è tenuto conto, invece della percentuale media di mancata riscossione per gli importi di diritto, sanzione e interesse, relativo alle ultime due annualità per le quali si è proceduto all'emissione dei ruoli esattoriali; infatti, tale percentuale, calcolata al termine dell'anno successivo alla loro emissione risulta troppo prudente e si è ritenuto che non esponesse correttamente il presumibile valore di realizzazione del credito.

La percentuale presa a riferimento per la svalutazione del credito ammonta all'86% portando un credito netto di circa 950.000 €.

La percentuale media di mancata riscossione dei ruoli rispetto al 31/12/2017 riguarda le annualità 2012 e 2013 portava ad aliquote medie intorno al 90% come evidenziato nella tabella seguente:

Percentuali Medie non incasso su Ruoli 2012 e 2013	
Diritto	90,04%
Sanzione	90,61%
Interessi	89,74%

### Accantonamento diritto annuale di competenza 2018

Tributo	Credito	Accantonamento
Diritto	5.200.377,52	4.472.300
		1.355.300
Sanzione	1.457.446,41	
Interessi	8.152,37	7.000
	<b>Totale</b>	<b>5.834.600</b>

Come, ogni anno si è proceduto a svalutare anche gli interessi maturati nel corso del 2018 per le annualità non ancora emesse a Ruolo esattoriale:

Accantonamento Crediti per interessi DA 2017, 2016 e 2015 maturati nel 2018	
Credito per interessi DA 2017 maturati nel 2016	14.771,31
Accantonamento Fondo sval. credito	12.700,00
Credito per interessi DA 2016 maturati nel 2018	13.161,08
Accantonamento Fondo sval. credito	11.320,00
Credito per interessi DA 2015 maturati nel 2018	13.652,66
Accantonamento Fondo sval. credito	11.740,00

La somma di Euro 102.215,78 si riferisce, infine, ad ulteriori accantonamenti, relativi agli anni dal 2001 al 2007, effettuati al fine di adeguare il fondo svalutazione al credito al 31/12/2018 in ottemperanza al decreto legislativo 23 ottobre 2018 n. 119 relativamente allo stralcio dei crediti inferiori ai mille euro.

Tra gli accantonamenti sono, inoltre, presenti Euro 20.268 per le spese legali.

Gli ammortamenti, complessivamente pari ad Euro 479.979, hanno riguardato le immobilizzazioni immateriali e materiali per un importo rispettivamente pari ad Euro 7.309 ed Euro 472.670.

#### 10) Proventi finanziari

Descrizione Provento	Valore Revisione di budget	Valore Consuntivo	Scostamento
Proventi finanziari	17.750	16.985	(765)

Nella tipologia di provento in esame si segnalano interessi attivi bancari e postali per Euro 49, gli interessi attivi su prestiti al personale pari ad Euro 16.936.

#### 11) Oneri finanziari

Descrizione Provento	Valore Revisione di budget	Valore Consuntivo	Scostamento
Oneri finanziari	0,00	144	(144)

## 12) Proventi straordinari

Descrizione Provento	Valore Revisione di budget	Valore Consuntivo	Scostamento
Proventi straordinari	490.895	1.439.036	948.141

Nella voce di provento in esame sono state rilevate le sopravvenienze attive generate da oneri rilevati in precedenti esercizi per attività di promozione ed informazione economica per i quali, in applicazione dei principi di redazione del bilancio contenuti nel DPR 254/05 e nella circolare del Ministero dello Sviluppo economico 3622/C/09, non sussistevano più le condizioni per un loro mantenimento nel passivo dello Stato Patrimoniale.

La parte restante si riferisce, invece, a sopravvenienze attive da diritto annuale anni precedenti ovvero ai maggiori importi a titolo di diritto annuale, interessi di mora e sanzioni relativi ad esercizi precedenti. Sono state rilevate in ottemperanza a quanto disposto dal principio contabile camerale - documento n. 3, punto 1.3.4.

Ulteriori dettagli della voce di provento in esame sono esplicitati in nota integrativa.

## 13) Oneri straordinari

Descrizione Provento	Valore Revisione di budget	Valore Consuntivo	Scostamento
Oneri straordinari	(214.184)	(608.638)	(394.454)

La voce di onere in esame afferisce a rilevazione di costi non di competenza dell'esercizio in esame; in nota integrativa è esplicitato il dettaglio dei singoli importi.

## 14) Rettifiche attività finanziarie

Descrizione Provento	Valore Revisione di budget	Valore Consuntivo	Scostamento
Proventi straordinari	0	0	0
Oneri straordinari	(0)	(5.713)	(5.713)

La voce di onere in esame afferisce alla svalutazione delle partecipazioni in imprese sulla base degli ultimi bilanci approvati. Il relativo dettaglio è esposto in Nota Integrativa al Bilancio d'esercizio 2018.

## PIANO DEGLI INVESTIMENTI

### E) Immobilizzazioni immateriali

Descrizione Investimento	Valore Revisione di budget	Valore Consuntivo	Scostamento
Immobilizzazioni immateriali	1.000	556	(444)

### F) Immobilizzazioni materiali

Descrizione Investimento	Valore Revisione di budget	Valore Consuntivo	Scostamento
Immobilizzazioni materiali	227.000	174.845	(52.155)

In ordine alle previsioni di bilancio inerenti la spesa per la manutenzione del patrimonio immobiliare dell'Ente gli stanziamenti sono stati contenuti nei limiti di cui al comma 618 dell'art.2 della L.244/07.

Gli interventi posti in essere sono stati eseguiti nell'ottica dell'abbattimento dei costi di gestione e risparmio energetico, conservazione, razionalizzazione degli spazi e miglioramento degli standard di qualità degli ambienti di lavoro.

Sono stati effettuati interventi conservativi degli impianti di climatizzazione estate/inverno degli impianti tecnologici.

Relativamente all'immobile storico di Salerno Via Roma, 29 in seguito all'autorizzazione, su progettazione esecutiva, ottenuta dalla competente Soprintendenza sono stati eseguiti due lotti di lavori per la messa in sicurezza delle facciate e appaltato l'ultimo lotto.

### G) Immobilizzazioni finanziarie

Descrizione Investimento	Valore Revisione di budget	Valore Consuntivo	Scostamento
Immobilizzazioni finanziarie	10.000	2.034	(7.966)

## **ANALISI DELLO SCOSTAMENTO TRA IL RISULTATO ECONOMICO EX ARTT. N.22 E N.24 DEL DPR 254/05**

Il Consuntivo dei proventi, oneri ed investimenti contemplata dall'art. 24 del DPR 254/05 fa registrare un avanzo economico d'esercizio, derivante dalla somma algebrica

tra i risultati della gestione corrente, finanziaria, straordinaria e le rettifiche di attività finanziarie, pari ad Euro 1.456.086, al pari del bilancio d'esercizio, redatto in conformità dell'art. 22 DPR 254/05 (all. C - Conto Economico).

## Analisi per margini dello Stato patrimoniale

Si illustra in dettaglio l'analisi di bilancio effettuata sullo Stato Patrimoniale al 31 dicembre 2018, con la tecnica del confronto *dinamico* rispetto al medesimo documento relativo all'esercizio precedente.

Si precisa che sono stati analizzati in particolare gli aspetti relativi alla solidità patrimoniale della Camera, con l'elaborazione di indici di situazione finanziaria e margini finanziari fondamentali per addivenire ad una risposta in merito all'equilibrio/squilibrio strutturale dell'Ente. Tra i margini finanziari sono stati analizzati il margine di struttura, il margine di tesoreria ed il capitale circolante netto.

Ai fini delle analisi economico-finanziarie considerate, i valori dell'attivo e del passivo sono stati riclassificati in base al criterio di destinazione i primi, alla diversa origine delle fonti di finanziamento i secondi.

La classificazione dei valori dell'attivo in disponibilità o immobilizzazioni si è basata sul criterio di realizzabilità dei singoli investimenti valutando gli elementi destinati a trasformarsi in forma liquida entro oppure oltre i limiti della durata annuale.

Con analogo criterio convenzionale, è stata effettuata una riclassificazione del passivo in base alla durata breve o lunga dei finanziamenti.

## ANALISI DELLA LIQUIDITA'

L'obiettivo dell'analisi della liquidità è quello di verificare se l'impresa sia in grado di far fronte ai propri impegni con le attività.

Dalla riclassificazione dello stato patrimoniale secondo il criterio finanziario è possibile esaminare in primo luogo tre indicatori di situazione finanziaria che evidenziano la struttura del capitale d'impresa.

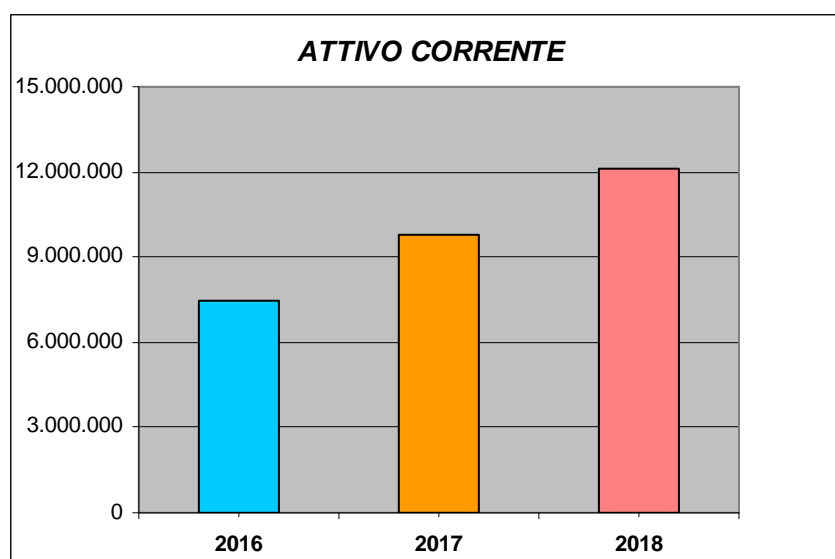
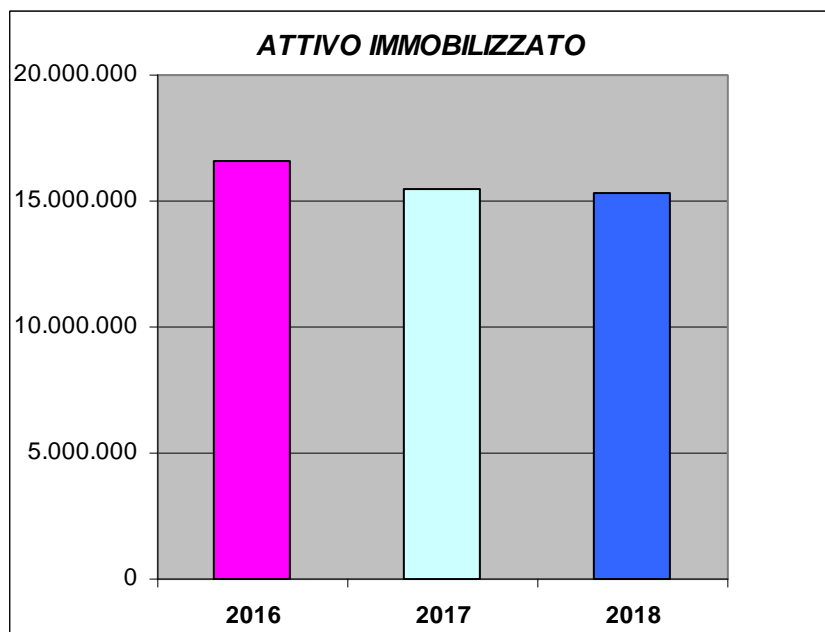
- Il margine o divario di tesoreria;
- Il capitale circolante netto o margine di disponibilità;
- Il margine di struttura.

## Riclassificazione dello Stato Patrimoniale per "Fonti" e "Impieghi"

IMPIEGHI	2016	2017	2018
Cassa (ccp) e banca c/c	3.671.565	6.848.708	9.569.893
Titoli a breve termine	-	-	-
<b>A) Liquidità immediate</b>	<b>3.671.565</b>	<b>6.848.708</b>	<b>9.569.893</b>
Crediti v/clienti	453.238	403.071	445.705
Crediti V/Operatori economici (al netto f.do sval)	2.449.971	2.153.815	1.900.000
Crediti V/Organismi Nazionali e comunitari	421.097	77.824	17.878
Crediti per servizi conto Terzi	27	-	-
Crediti diversi a breve termine	341.388	131.800	70.343
Ratei e risconti attivi (a breve)	66.152	62.059	59.822
Partecipazioni (quota a breve)	-	62.397	42.124

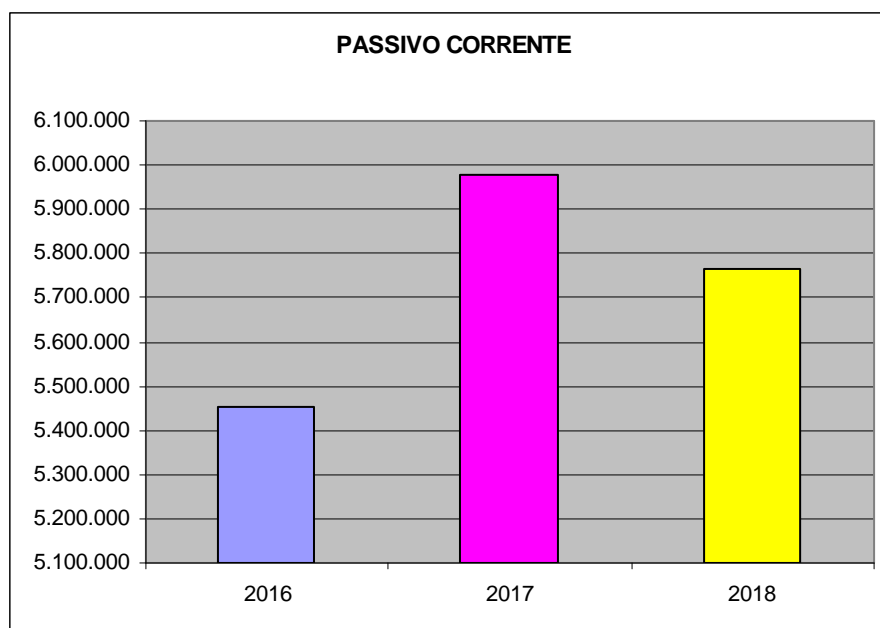


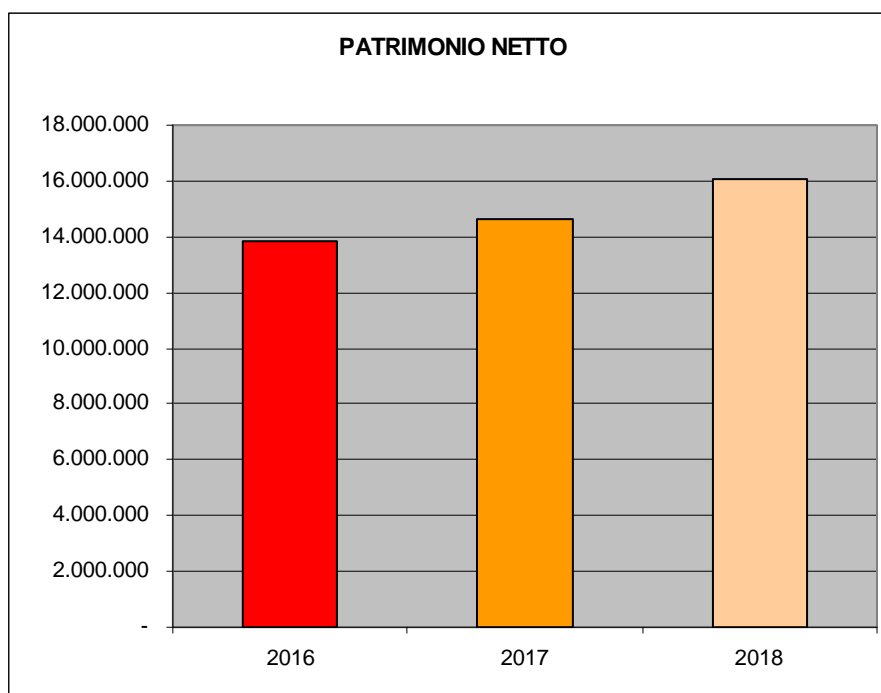
Anticipi a fornitori			497
<i>B) Liquidità differite</i>	3.731.873	2.890.966	2.536.369
<i>C) Rimanenze</i>	64.355	38.831	26.131
<b>D) ATTIVO CORRENTE (= A + B + C)</b>	<b>7.467.793</b>	<b>9.778.505</b>	<b>12.132.393</b>
Partecipazioni	656.225	468.822	515.876
Conferimenti di Capitale	-	-	-
Prestiti ed anticipazioni attive	1.326.019	1.266.060	1.263.081
Crediti v/clienti (al netto f.do sval) oltre 12 mesi	2.295.513	2.020.245	2.014.815
Crediti verso altri (netto f.do sval.) oltre 12 mesi	3.339.548	3.098.340	3.184.432
<i>E) Immobilizzazioni finanziarie</i>	<i>7.617.305</i>	<i>6.853.467</i>	<i>6.978.204</i>
Terreni e Fabbricati (al netto f.di amm.to)	6.886.857	6.573.527	6.281.207
Impianti (al netto f. amm.to)	31.950	25.886	20.709
Attrezzature non Informatiche (al netto f. amm.to)	14.067	10.979	7.513
Attrezzature Informatiche (al netto f. amm.to)	12.650	7.396	6.814
Biblioteca	19.800	19.800	19.800
Automezzi (al netto f. amm.to)	-	-	-
Arredi, mobili (al netto f. amm.to) ed Opere d'arte	2.016.846	2.008.603	2.005.360
<i>F) Immobilizzazioni materiali</i>	<i>8.982.170</i>	<i>8.646.191</i>	<i>8.341.403</i>
Software	2.981	1.561	1.060
Altre imm.ni immateriali	12.505	6.253	-
<i>G) Immobilizzazioni immateriali</i>	<i>15.486</i>	<i>7.814</i>	<i>1.060</i>
<b>H) ATTIVO IMMOBILIZZATO (= E + F + G)</b>	<b>16.614.961</b>	<b>15.507.472</b>	<b>15.320.667</b>



FONTI	2016	2017	2018
Debiti verso fornitori	730.314	552.909	818.428
Debiti verso Organi Statutari	5.312	1.636	1.403
Debiti verso Società ed org.del sistema camerale	103.807	94.962	56.633
Debiti verso organismi nazionali e conunitari	9	9	9
Debiti verso Dipendenti	1.142.117	1.270.687	1.378.772
Debiti Tributari e previdenziali	387.617	242.350	297.816

Debiti diversi a breve termine	1.307.197	1.717.167	1.477.851
Debiti per servizi conto terzi	342.681	138.568	96.432
Fondi oneri e rischi (a breve)	1.433.695	984.659	784.265
Ratei e risconti passivi (a breve)	193	975.580	854.970
Mutui passivi (quota a breve)	-	-	-
Altri debiti a breve termine	-	-	-
Trattamento di fine rapporto (quota a breve)			
<b>A) PASSIVO CORRENTE</b>	<b>5.452.942</b>	<b>5.978.527</b>	<b>5.766.579</b>
Mutui passivi (quota a lungo termine)	-	-	-
Trattamento fine rapporto (quota a lungo)	4.231.532	4.155.960	4.056.804
Fondi oneri e rischi (a lungo)	-	-	-
Altri debiti a lungo termine	543.626	528.249	1.545.000
<b>B) PASSIVO CONSOLIDATO</b>	<b>4.775.158</b>	<b>4.684.209</b>	<b>5.601.804</b>
<b>C) MEZZI DI TERZI (A + B)</b>	<b>10.228.100</b>	<b>10.662.736</b>	<b>11.368.383</b>
Patrimonio netto	11.386.609	8.096.917	8.865.505
Avanzo/Disavanzo economico	- 3.289.692	768.588	1.456.086
Riserve	5.757.736	5.757.736	5.763.087
<b>D) PATRIMONIO NETTO</b>	<b>13.854.654</b>	<b>14.623.241</b>	<b>16.084.678</b>
<b>PASSIVO E PATRIMONIO NETTO (= C + D) (TOTALE FONTI)</b>	<b>24.082.754</b>	<b>25.285.977</b>	<b>27.453.061</b>





#### A) MARGINE DI STRUTTURA

Un indicatore importante nell'analisi della solidità patrimoniale è il margine di struttura. Tale indicatore segnala l'attitudine a coprire con il patrimonio netto ed il passivo consolidato la parte immobilizzata degli investimenti.

Il margine di struttura è dato dalla differenza tra:

$$Ms = (\text{Patrimonio Netto} + \text{Passività Consolidate}) - (\text{Attivo Fisso})$$

Di seguito vengono indicati i dati di bilancio riferiti all'ultimo triennio (2016/2018) riclassificati al fine di addivenire alle macrovoci utilizzate per il calcolo del margine.

$$Ms = (16.084.678 + 5.601.804) - (15.320.667) = 6.365.815$$

Il margine di struttura, inteso nel suo significato più restrittivo, cioè come differenza tra capitale proprio e attività immobilizzate, permette di esaminare le modalità di finanziamento dell'attivo immobilizzato.

Può essere anche un indicatore della capacità di una ulteriore espansione dell'attività o al contrario di una eventuale insufficienza del capitale proprio in relazione alle dimensioni aziendali.

Chiave di lettura Significato

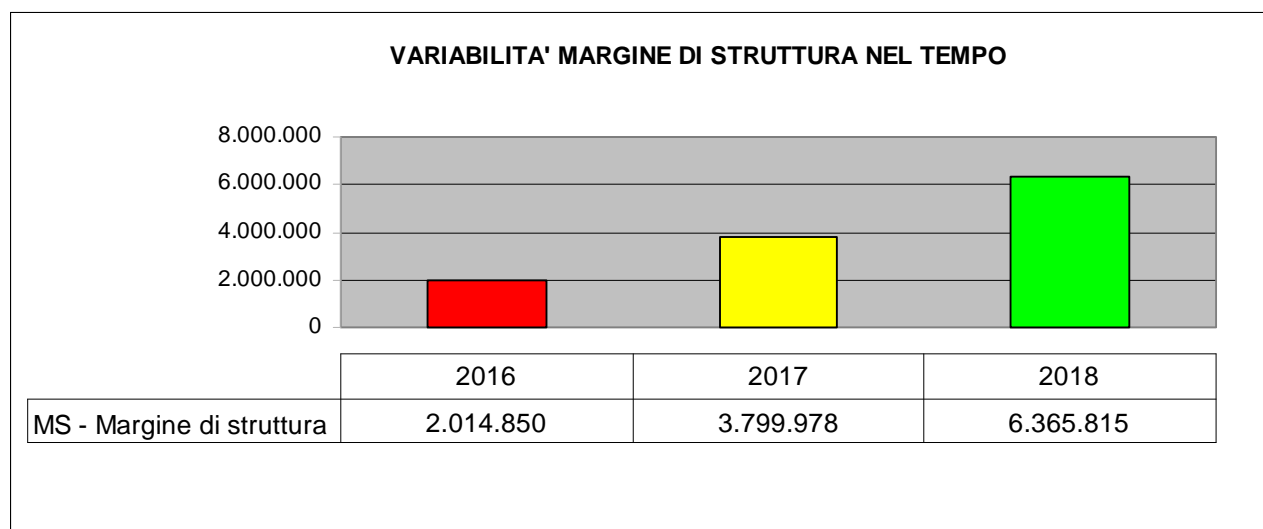
*Margine di struttura > 0*

*Le attività immobilizzate sono state  
finanziate con fonti proprie.  
Il capitale permanente finanzia*

*interamente le attività fisse e in parte quelle correnti. Possono esserci le premesse per un ulteriore sviluppo degli investimenti.*

*Margine di struttura < 0*

*Il capitale permanente finanzia solo in parte le attività immobilizzate per cui la differenza è coperta anche da passività correnti.*



Un margine di struttura positivo indica, dunque, una situazione strutturale ottima dal punto di vista del rapporto (superiore a 1) tra Attivo circolante/Passivo corrente che garantisce la copertura degli investimenti.

Una struttura patrimoniale così rappresentata appare solida e il finanziamento dell'investimento (attivo fisso) con mezzi propri (in larga parte il patrimonio netto prodotto, talora, anche da risultati economici positivi delle gestioni precedenti) determina una variazione della composizione dell'attivo andando ad aumentare da un lato l'attivo fisso e riducendo dall'altro l'attivo circolante.

Il margine di struttura relativo all'esercizio 2018 è positivo ed ulteriormente incrementato rispetto all'esercizio precedente.

Naturalmente anche il **quoziente di struttura**, generato dal rapporto tra il patrimonio netto sommato alle passività consolidate e l'attivo fisso è superiore ad 1 e presenta un tendenziale andamento di crescita nel triennio considerato, in dettaglio in valori sono i seguenti: **1,12** (valore 2016), **1,25** (valore 2017) e **1,42** (valore 2018).

In generale si può affermare che il giudizio sulla solidità finanziaria di un'impresa migliora quanto più alte sono le fonti (in questo caso i mezzi propri) in confronto alla categoria degli impieghi presi in esame, le immobilizzazioni.

Le immobilizzazioni sono infatti impieghi dotati di bassa liquidità ed esigibilità e pertanto è opportuno finanziare detta tipologia di investimenti attingendo a finanziamenti a medio e lungo termine, anche nell'ottica di prevenire situazioni di squilibrio finanziario.

Particolarmente interessante è, poi, analizzare il rapporto tra **Attivo Circolante/Passivo corrente**, ovvero **12.132.393/5.766.579**, è pari a **2,10** ed esprime la capacità dell'Ente di autofinanziare gli investimenti esclusivamente con mezzi propri.

Occorre a questo proposito prestare molta attenzione al valore di tale indicatore atteso che riduzioni dello stesso rendono necessario, come nel caso di specie, ancorare eventuali investimenti ulteriori al ricorso a capitale di terzi (finanziamenti esterni).

L'indicatore fa registrare un incremento rispetto agli ultimi due esercizi allorché il valore è risultato pari rispettivamente a **1,37** e a **1,64**.

Altro indicatore interessante per l'esame della struttura patrimoniale è il **marginale di tesoreria** che esprime la correlazione tra attivo circolante e le sue fonti di finanziamento.

Esso deriva dalla seguente formula:

**Marginale di tesoreria = (Liquidità immediata + Liquidità differita) - (Passività Correnti)**

Un margine di tesoreria positivo indica che le liquidità superano le passività, sebbene ciò non assicura comunque per forza la liquidità dell'Ente a causa della possibile asincronia tra le scadenze dei crediti e dei debiti. Esso è quindi condizione necessaria ma non sufficiente a garantire l'esistenza di una liquidità a breve termine.

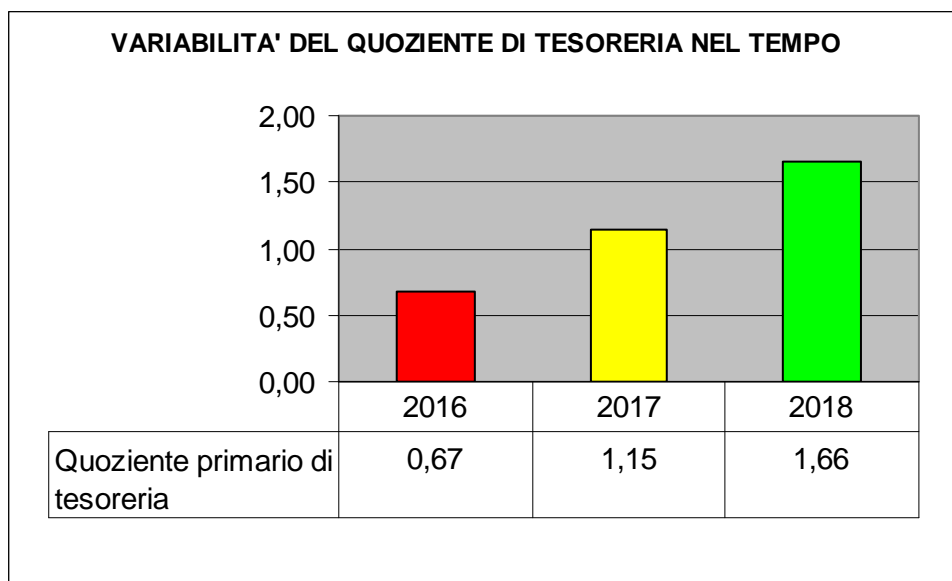
Nel caso della Camera di Commercio di Salerno il margine di tesoreria (quick ratio) è positivo ed è così determinato:

**Marginale di tesoreria = (9.569.893+2.536.369) - 5.766.579 = 6.339.683.**

Tale valore evidenzia come l'Ente camerale con le liquidità immediate e differite riesce a coprire le passività correnti.

A tal riguardo appare interessante analizzare la capacità dell'Ente di far fronte alle passività correnti con la liquidità immediata. Tale valore rappresenta il **quoziente primario di tesoreria - indice secco di liquidità - (real time ratio)** ed è dato dal seguente rapporto:

**Qt = Liquidità immediata / Passività correnti vale a dire 9.569.893/5.766.579 = 1,66**



Dal raffronto delle passività correnti con le sole disponibilità si ottiene una valutazione della liquidità dell'Ente più prontamente disponibile.

L'analisi per indici e margini utilizzata è in grado di fornire utili indicazioni sulla struttura patrimoniale, finanziaria, sulle condizioni di liquidità e di efficienza economica dell'Ente. Il valore del margine di tesoreria rilevato per l'Ente camerale esprime, dunque, una sufficiente capacità di generare liquidità nel breve periodo.

Nel complesso l'analisi di cui innanzi rappresenta una situazione di netto miglioramento della struttura economico - finanziaria dell'Ente.

## **ANALISI DEI PRINCIPALI ACCADIMENTI GESTIONALI CHE HANNO CARATTERIZZATO LA SECONDA PARTE DELL'ESERCIZIO**

Non si rilevano accadimenti degni di rilevanza ai fini della presente relazione.

## **RAPPORTO SUI RISULTATI PREVISTO DALL'ART. 5 DEL DPCM 18/9/2012**

L'art. 5, comma 2, lettera b), del decreto del Presidente del Consiglio dei Ministri 18/09/2012 prevede che le Pubbliche Amministrazioni predispongano annualmente il rapporto sui risultati contenente le risultanze osservate in termini di raggiungimento dei risultati e le cause degli eventuali scostamenti.

Si riporta di seguito il valore consuntivo degli indicatori definiti nel Piano degli indicatori e dei risultati attesi di bilancio (PIRA):

Per la missione 011 - Competitività e sviluppo delle imprese, programma 005 - Promozione e attuazione di politiche di sviluppo, competitività e innovazione, di responsabilità sociale d'impresa e movimento cooperativo, erano previsti i seguenti obiettivi:

- Sottoporre a verifica strumenti metrici in dotazione ad imprese ecc.

Risorse economiche previste: 0,00

Centro di responsabilità: Area Promozione economica - Regolazione e Tutela del mercato

Indicatore: Numero di strumenti metrici sottoposti a verifica

Misura: il numero di strumenti metrici sottoposti a verifica.

Algoritmo di calcolo: Numero di strumenti metrici sottoposti a verifica nell'anno "n"

Risultato atteso nell'anno:  $\geq 3.500$

Risultato a consuntivo: 3.670

- Realizzare l'iniziativa di sistema camerale "Servizi di orientamento al lavoro ed alle professioni"

Risorse economiche previste: 0,00

Centro di responsabilità: Area Promozione economica - Uffici in Staff al Dirigente mercato

Indicatore: Avvio del progetto "Servizi di orientamento al lavoro ed alle professioni"

Misura: SI/NO.

Algoritmo di calcolo: -----

Risultato atteso nell'anno: = SI

Risultato a consuntivo: SI

- Realizzare l'iniziativa di sistema camerale "Campania Felix"

Risorse economiche previste:

Centro di responsabilità: Area Promozione economica - Promozione e Sviluppo Economico

Indicatore: Avvio del progetto "Campania Felix"

Misura: SI/NO.

Algoritmo di calcolo: -----

Risultato atteso nell'anno: = SI

Risultato a consuntivo: SI

- Realizzare iniziative per favorire la digitalizzazione dei servizi alle imprese e la diffusione di soluzioni digitali

Risorse economiche previste:

Centro di responsabilità: Area Promozione economica - Promozione e Sviluppo Economico

Indicatore: Avvio del progetto "Punto impresa digitale"

Misura: SI/NO.

Algoritmo di calcolo: -----

Risultato atteso nell'anno: = SI

Risultato a consuntivo: SI

Per la missione 012 - Regolazione dei mercati, programma 004 - Vigilanza sui mercati e sui prodotti, promozione della concorrenza e tutela dei consumatori, erano previsti i seguenti obiettivi:

- Miglioramento qualità banche dati anagrafiche: eliminazione dati obsoleti.

Risorse economiche previste:

Centro di responsabilità: Area Anagrafe e Patrimonio

Indicatore: Grado di conclusione dei procedimenti di cancellazione avviati con il progetto Qualità del R.I. (tra il 2011 ed il 2012).

Misura: il grado di conclusione dei procedimenti di cancellazione avviati con il progetto Qualità del R.I.

Algoritmo di calcolo: Numero % di conclusione dei procedimenti di cancellazione nell'anno "n"

Risultato atteso nell'anno:  $\geq 7,00$  %

Risultato a consuntivo: 6,00 %

- Consolidare l'erogazione del servizio istituzionale di mediazione/conciliazione.

Risorse economiche previste:

Centro di responsabilità: Area Promozione economica - Regolazione e Tutela del mercato

Indicatore: Tempo medio organizzazione primo incontro mediazione civile



Misura: Indica i giorni medi necessari per l'organizzazione del primo incontro mediazione civile.

Algoritmo di calcolo: N° giorni medi necessari per l'organizzazione del primo incontro mediazione civile nell'anno "n"

Risultato atteso nell'anno:  $\leq 43$

Risultato a consuntivo: 28,85

- Sottoporre prodotti presenti sul mercato a prove di laboratorio

Risorse economiche previste: 0,00

Centro di responsabilità: Area Promozione economica - Regolazione e Tutela del mercato

Indicatore: Numero ispezioni sulla sicurezza prodotti realizzate nell'anno (controllo visivo-formale)

Misura: Indica il Numero ispezioni sulla sicurezza prodotti realizzate nell'anno (controllo visivo-formale).

Algoritmo di calcolo: Numero ispezioni sulla sicurezza prodotti realizzate nell'anno (controllo visivo-formale) nell'anno "n"

Risultato atteso nell'anno:  $\geq 28$

Risultato a consuntivo: 68

Per la missione 016 - Commercio internazionale ed internazionalizzazione del sistema produttivo, programma 005 Sostegno all'internazionalizzazione delle imprese e promozione del made in Italy, era previsto il seguente obiettivo:

- Promuovere la partecipazione delle imprese a manifestazioni fieristiche attraverso la concessione di contributi

Risorse economiche previste:

Centro di responsabilità: Area Promozione economica - - Promozione e Sviluppo Economico

Indicatore: numero imprese a cui sono stati concessi contributi per la partecipazione a manifestazioni fieristiche

Misura: numero imprese a cui sono stati concessi contributi per la partecipazione a manifestazioni fieristiche

Algoritmo di calcolo: N° imprese partecipanti all'evento nell'anno "n"

Risultato atteso nell'anno:  $\geq 100$

Risultato a consuntivo: 87

Per la missione 032 - Servizi istituzionali e generali delle amministrazioni pubbliche, programma 002 Indirizzo politico, era previsto il seguente obiettivo:

- Riduzione dei costi della burocrazia innovando l'erogazione dei servizi

Risorse economiche previste: 0,00

Centro di responsabilità: Area Anagrafe e Patrimonio

Indicatore: Livello di collaborazione con altre PP.AA. (certificazioni PP.AA.).

Misura: Indica il numero di visure rilasciate ad altre PP.AA. (certificazioni PP.AA.).

Algoritmo di calcolo: N° visure rilasciate ad altre PP.AA. (certificazioni PP.AA.) nell'anno "n".

Risultato atteso nell'anno:  $\leq 3.000$

Risultato a consuntivo: 1.290

Per la missione 032 - Servizi istituzionali e generali delle amministrazioni pubbliche, programma 003 Servizi e affari generali per le amministrazioni di competenza, erano previsti i seguenti obiettivi:

- Qualità dell'azione di rappresentanza in giudizio nei diversi gradi di giudizio tributario  
 Risorse economiche previste:  
 Centro di responsabilità: Area Finanze  
 Indicatore: Percentuale di discussioni vinte (giudizi tributari)  
 Misura: misura la percentuale di discussioni vinte (giudizi tributari).  
 Algoritmo di calcolo: numero discussioni vinte (giudizi tributari) / numero di ricorsi notificati alla Camera (giudizi tributari).  
 Risultato atteso nell'anno:  $\geq 80\%$   
 Risultato a consuntivo: 79,14%
- Grado di partecipazione del personale alle attività formative  
 Risorse economiche previste:  
 Centro di responsabilità: Area Affari generali e Gestione risorse umane  
 Indicatore: Grado di partecipazione del personale dipendente stabile ad almeno due corsi di formazione  
 Misura: misura il grado di partecipazione del personale dipendente stabile ad almeno due corsi di formazione  
 Algoritmo di calcolo: percentuale personale dipendente stabile che ha partecipato ad almeno due corsi di formazione  
 Risultato atteso nell'anno:  $\geq 92\%$   
 Risultato a consuntivo: 100%
- Sostenibilità degli investimenti e Pianificazione finanziaria  
 Risorse economiche previste: 0,00  
 Centro di responsabilità: Area Finanze  
 Indicatore 1: Grado di errore nell'individuazione degli inadempimenti relativi al diritto annuale (iscrizioni dirette a ruolo)  
 Misura: rileva il grado di errore nell'individuazione degli inadempimenti relativi al diritto annuale (iscrizioni dirette a ruolo)  
 Algoritmo di calcolo: importo sgravi concessi nell'anno "n" / importo totale ultimo ruolo emesso per D.A. nell'anno "n"  
 Risultato atteso nell'anno:  $\leq 1,7\%$   
 Risultato a consuntivo: 0,65%
- Indicatore 2: Percentuale di incasso del Diritto Annuale nell'anno  
 Misura: misura la percentuale di incasso del Diritto Annuale nell'anno  
 Algoritmo di calcolo: importo D.A. incassato nell'anno "n" / importo incassi per D.A. previsti nell'anno "n"  
 Risultato atteso nell'anno:  $\geq 92\%$   
 Risultato a consuntivo: 93,52%

Salerno, 7 maggio 2019

IL SEGRETARIO GENERALE  
 (Dott. Raffaele De Sio)

IL PRESIDENTE  
 (Ing. Andrea Prete)

DOCUMENTO ALLEGATO AL BILANCIO CONSUNTIVO PER L'ANNO 2018

Relazione art. 41, comma 1, D.L. n. 66 del 2014

Attestazione dei tempi di pagamento

1) **Importo dei pagamenti relativi a transazioni commerciali effettuati dopo la scadenza dei termini previsti dal d.lgs. n. 231/2002**

€ 1.326.093,07

2) **Indicatore annuale di tempestività dei pagamenti delle transazioni commerciali**

In base all'art. 9 del DPCM 22 settembre 2014 è la media dei giorni effettivi intercorrenti tra le date di scadenza delle fatture emesse a titolo corrispettivo di transazioni commerciali, o richieste equivalenti di pagamento, e le date di pagamento ai fornitori.

10,78 giorni

3) **Descrizione delle misure adottate o previste per consentire la tempestiva effettuazione dei pagamenti**

L'Ente negli ultimi anni ha avviato una politica di contenimento dei ritardi di pagamento registrando dei valori dell'indicatore pari a -2,13 nel 2017, a 42,12 nel 2016 e 53,85 nel 2015.

Per il 2018 si registra un indicatore che presenta un ritardo medio contenuto poco al di sopra di 10 giorni.

Dal 1 gennaio 2018, giova ricordare che la Camera di Commercio di Salerno ha avviato la sperimentazione in collaborazione con il partner tecnologico Infocamere di un nuovo software di contabilità ed, in particolare, di gestione del ciclo passivo e di emissione degli ordinativi di pagamento.

Per tutte le annualità non sono stati, comunque, sforati i limiti previsti dall'art. 41, comma 2, del Decreto Legge n. 66/2014 (tale disposizione è stata peraltro dichiarata incostituzionale con sentenza della Corte Costituzionale 272/2015).

Va inoltre precisato che gran parte dei pagamenti indicati al punto 1 sono relativi a transazioni effettuate nei confronti di società in house e talvolta regolati attraverso compensazione di partite tra crediti e debiti.

Come previsto dall'art. 33 del D. lgs. n. 33/2013 l'Ente ha provveduto a pubblicare nella sezione amministrazione trasparente del sito internet i valori periodici dell'indicatore in questione.

4) **Informazioni aggiuntive da inserire nell'eventualità di utilizzo di metodologia diversa da quella fornita con il DPCM 22 settembre 2014 applicata per il calcolo dell'importo di cui al punto 1 (perimetro di riferimento, metodo di calcolo e fonti dei dati utilizzate dall'amministrazione)**

A partire dall'anno 2018 l'Ente provvede ad estrarre il valore dell'indicatore direttamente dalla Piattaforma di certificazione dei crediti commerciali.

Salerno, 7 maggio 2019

Il segretario generale

(dott. Raffaele De Sio)

Il rappresentante legale

(Ing. Andrea Prete)

VERBALE N. 4

In data 16 maggio 2019 alle ore 10.00, presso la sede della Camera di Commercio di Salerno - Via Generale Clark, 29, si è riunito, previa regolare convocazione, il Collegio dei revisori dei conti - nominato con delibera della Giunta camerale adottata in veste di Consiglio camerale, n. 54 del 5/8/2016 come integrata con delibera del Consiglio camerale n. 8 del 27/10/2016 nelle persone di

Dott.ssa Claudia Maio	Presidente in rappresentanza del Ministero dell'Economia e delle Finanze	Presente
Dott.ssa Ida Celestino	Componente effettivo in rappresentanza del Ministero dello Sviluppo Economico	Presente
Dott. Vincenzo Bennet	Componente effettivo in rappresentanza della Regione Campania	Presente

per procedere all'esame del seguente ordine del giorno:

- 1) Ratifica accesso individuale 7/5/2019, verbale n. 3;
- 2) Adempimenti fiscali;
- 3) Bilancio dell'esercizio relativo all'anno 2018;


**Ratifica accesso individuale 7/5/2019 - verbale n. 3**

Riguardo al punto n. 1 il Collegio ratifica il verbale n. 3, relativo all'accesso individuale effettuata in data 7/5/2019 dalla Dott.ssa Maio. Con riguardo al regolamento contenente il sistema di graduazione delle PO, l'Ente evidenzia che in sede di Giunta sono state apportate al regolamento le modifiche suggerite dal Collegio, nonché quelle richieste dall'OIV con riferimento all'art. 3 comma 1 che viene così testualmente riformulato <<1. Le Posizioni Organizzative istituite presso la Camera di Commercio non coincidono con l'unità di massima dimensione organizzativa; esse rappresentano posizioni di lavoro intermedie di strutture responsabili della produzione ed erogazione di specifiche prestazioni anche di particolare rilevanza e connotate da un elevato grado di specializzazione, denominate Servizi o SIC (Strutture Intermedie di Coordinamento), che si collocano tra l'unità organizzativa di massimo livello posta a governo delle macro funzioni istituzionali dell'Ente, denominata Area, e gli Uffici, costituenti questi ultimi le unità operative di base caratterizzate dall'espletamento di funzioni omogenee o di un particolare servizio con valenza interna ed esterna, ovvero snodi organizzativi di particolare rilievo che, analogamente, comportano l'assunzione diretta di responsabilità di prodotto e di risultato>> ed all'art. 3, comma 2 ove sono state espunte le parole <<di un Servizio o SIC>>. Detto regolamento, comprensivo delle suddette modifiche, è stato oggetto di confronto con le OO.SS.

**Adempimenti fiscali**

Il Collegio ha proceduto all'esame degli adempimenti fiscali di seguito riportati:

- a) Comunicazione liquidazione periodica Iva IV TRIMESTRE 2018: il Collegio verifica che la comunicazione periodica Iva 4° trimestre 2018 è stata inviata in data 27/02/2019 con c.i. 212548546. Il relativo debito è stato regolarmente pagato in data 18/03/2019; l'acconto è stato versato in data 27/12/2018;
- b) Dichiarazione annuale IVA: il Collegio verifica che la dichiarazione annuale IVA è stata inviata in data 15/03/2019 con prot. 19031512071139634;
- c) Spesometro II semestre 2018: il Collegio verifica che lo spesometro è stato inviato in data 19/04/2019 con c.i. 225028194;
- d) CU autonomi, dipendenti e assimilati: il Collegio verifica che l'invio relativo a CU autonomi è stato effettuato in data 5/3/2019 prot. n. 19030511314669689, mentre l'invio relativo a CU dipendenti ed assimilati è stato effettuato in data 7/3/2019 prot. n. 19030710591316202;



ey OB

## Bilancio dell'esercizio relativo all'anno 2018

In via preliminare il Collegio rileva che il progetto di bilancio di esercizio al 31 dicembre 2018, risulta essere stato approvato dalla Giunta camerale nella seduta del 7 maggio 2019, con delibera n. 28.

Il predetto documento contabile è stato trasmesso al Collegio in conformità a quanto previsto dall'articolo 20, comma 3, del decreto legislativo 30 giugno 2011, n. 123.

Le nuove disposizioni in materia di bilancio d'esercizio, approvate con Decreto Legislativo 18 agosto 2015, n. 139, risultano applicate compatibilmente alla necessità di assicurare un coordinamento normativo con lo specifico Regolamento per la disciplina della gestione patrimoniale e finanziaria delle Camere di Commercio di cui al D.P.R. n. 254/2005.

Detto documento contabile è composto da:

- stato patrimoniale;
- conto economico all. "C" DPR 254/05 - conto economico annuale DM 27/3/13;
- rendiconto finanziario;
- nota integrativa;
- relazione sulla gestione.

Sono stati allegati al bilancio d'esercizio 2018, ai sensi dell'art. 5, comma 3, del DM 27 marzo 2013, i seguenti documenti:

- a) conto consuntivo in termini di cassa;
- b) rapporto sui risultati redatto in conformità alle linee guida generali definite dal DPCM 18 settembre 2012;
- c) prospetti SIOPE di cui all'art.77 quater, comma 11, del DL n.112/2008, convertito dalla legge n. 133/2008 (solo per gli Enti in SIOPE).

Il Collegio passa all'esame del precitato documento contabile e dopo aver acquisito ogni utile notizia al riguardo ed aver effettuato le opportune verifiche, redige la prescritta Relazione per l'esercizio finanziario 2018 che viene allegata al presente verbale e ne costituisce parte integrante (Allegato 1).

Il Collegio rammenta, infine, che il Bilancio di esercizio, completo degli allegati, deve essere trasmesso, entro 10 giorni dalla Delibera di approvazione, alla amministrazione vigilante e al Ministero dell'economia e delle finanze e conferisce mandato in tal senso al Vice Segretario Generale, dr. Antonio Luciani.

La seduta è tolta alle ore 16.30

Letto, confermato e sottoscritto.

Il Collegio dei Revisori dei conti

Dott.ssa Claudia Maio

Dott.ssa Ida Celestino

Dott. Vincenzo Bennet

(Presidente)

(Componente)

(Componente)



RELAZIONE DEL COLLEGIO SINDACALE AL BILANCIO D'ESERCIZIO ANNO 2018

Il progetto di bilancio d'esercizio chiuso al 31 dicembre 2018 ed oggetto del presente esame è stato consegnato in data 7/5/2019 al Collegio dei revisori, per il relativo parere di competenza.

Detto documento contabile è composto da:

- stato patrimoniale;
- conto economico;
- rendiconto finanziario;
- nota integrativa;
- relazione sulla gestione.

Sono stati allegati al bilancio d'esercizio 2018, ai sensi dell'art. 5, comma 3, del DM 27 marzo 2013, i seguenti documenti:

- a) conto consuntivo in termini di cassa;
- b) rapporto sui risultati redatto in conformità alle linee guida generali definite dal DPCM 18 settembre 2012;
- c) prospetti SIOPE di cui all'art.77 quater, comma 11, del DL n.112/2008, convertito dalla legge n. 133/2008 (solo per gli Enti in SIOPE).

Ciò premesso, nel seguente prospetto si riportano i dati riassuntivi del bilancio (Stato Patrimoniale e Conto Economico) al 31 dicembre 2018, confrontati con quelli dell'esercizio precedente:

STATO PATRIMONIALE	Anno 2018 (a)	Anno 2017 (b)	Variazione c=a - b	Differ. % c/b
Immobilizzazioni	10.163.545	10.451.283	-287.738	-2,75%
Attivo circolante	17.229.695	14.772.635	2.457.060	16,63%
Ratei e risconti attivi	59.822	62.059	-2.237	-3,60%
<b>Totale attivo</b>	<b>27.453.061</b>	<b>25.285.977</b>	<b>2.167.084</b>	<b>8,57%</b>
Patrimonio netto	-16.084.679	-14.623.242	-1.461.437	9,99%
Fondi rischi e oneri	-784.265	-984.659	200.394	-20,35%
Trattamento di fine rapporto	-4.056.804	-4.155.960	99.156	-2,39%
Debiti	-5.672.344	-4.546.536	-1.125.808	24,76%
Ratei e risconti passivi	-854.970	-975.580	120.610	-12,36%
<b>Totale passivo</b>	<b>-27.453.061</b>	<b>-25.285.977</b>	<b>-2.167.084</b>	<b>8,57%</b>
Conti d'ordine	-760.000	-600.000	-160.000	26,67%

CONTO ECONOMICO	Anno 2018 (a)	Anno 2017 (b)	Variazione c=a - b	Differ. % c/b
Valore della produzione	17.984.251	16.504.321	1.479.930	8,97%
Costo della Produzione	-17.767.426	-16.396.269	-1.371.157	8,36%
<b>Differenza tra valore o costi della produzione</b>	<b>216.824</b>	<b>108.052</b>	<b>108.772</b>	<b>100,67%</b>
Proventi ed oneri finanziari	16.841	18.683	-1.842	-9,86%
Rettifiche di valore di attività finanziarie	-5.713	-123.093	117.380	-95,36%
Proventi e oneri straordinari	1.228.115	764.946	463.169	60,55%
<b>Risultato prima delle imposte</b>	<b>1.456.068</b>	<b>768.588</b>	<b>687.480</b>	<b>89,45%</b>
Imposte dell'esercizio, correnti, differite e anticipate	0	0	0	

Avanzo/Disavanzo economico dell'esercizio	1.456.068	768.588	687.480	89,45%
---	-----------	---------	---------	--------

Il Collegio rileva che il risultato economico dell'esercizio 2018 pari ad euro 1.456.068 risulta particolarmente positivo e con un incremento del 89,45% rispetto all'esercizio precedente, anno in cui il risultato era pari ad euro 768.588. L'incremento risulta ascrivibile per euro 108.772 alla gestione operativa, per euro 117.380 alla gestione finanziaria ed infine per euro 463.169 alla gestione straordinaria.

Nella tabella seguente si evidenziano, invece, gli scostamenti del Conto economico 2018 con i dati del corrispondente Budget:

CONTO ECONOMICO	Budget economico anno 2018 (a)	Conto economico anno 2018 (b)	Variazione +/-c=b - a	Differ. % c/a
Valore della produzione	18.129.350	17.984.251	-145.099	-0,80%
Costo della Produzione	-18.518.752	-17.767.426	751.326	-4,06%
Differenza tra valore o costi della produzione	-389.402	216.824	606.226	-155,68%
Proventi ed oneri finanziari	17.750	16.841	-909	-5,12%
Rettifiche di valore di attività finanziarie	0	-5.713	-5.713	
Proventi e oneri straordinari	371.652	1.228.115	856.463	230,45%
Risultato prima delle imposte	0	1.456.086	1.456.086	
Imposte dell'esercizio, correnti, differite e anticipate	0	0	0	
Avanzo/Disavanzo economico dell'esercizio	0	1.456.086	1.456.086	

In riferimento alla struttura ed al contenuto, lo stesso è stato predisposto in conformità alle disposizioni del codice civile e dei principi contabili nazionali formulati dall'Organismo Italiano di Contabilità (OIC), nonché ai principi contabili generali previsti dall'articolo 2, comma 2, allegato 1, del decreto legislativo 31 maggio 2011, n. 91 ed ai principi contabili previsti per gli Enti camerali dal D.P.R. 2 novembre 2005, n. 254 e dalla Circolare del Ministero dello Sviluppo economico n. 3622/2009. In particolare, si evidenzia che il conto economico è riclassificato secondo lo schema di cui all'allegato 1 del D.M. 27 marzo 2013.

Il documento esaminato è stato predisposto nel rispetto dei principi di redazione previsti dall'art. 2423bis del codice civile, ed in particolare:

- la valutazione delle voci è stata fatta secondo prudenza e nella prospettiva della continuazione dell'attività (*going concern*);
- sono stati indicati esclusivamente gli utili realizzati alla chiusura dell'esercizio;
- gli oneri e proventi sono stati determinati nel rispetto del principio di competenza economica, indipendentemente dalla data dell'incasso o del pagamento;
- si è tenuto conto dei rischi e delle perdite di competenza dell'esercizio, anche se conosciuti dopo la chiusura;
- gli elementi eterogenei ricompresi nelle singole voci, sono stati valutati separatamente;
- i criteri di valutazione non sono stati modificati rispetto all'esercizio precedente, fatta salva la diversa esposizione dei fitti attivi, che, dall'esercizio oggetto della presente verifica, sono stati allocati nell'ambito dei proventi da gestione di servizi, mentre nell'anno precedente detti ricavi erano esposti nell'ambito dei contributi, trasferimenti ed altre entrate; detta modifiche è riconducibile al nuova codificazione SIOPE+ che ha reso necessario la diversa allocazione del provento anzidetto ai fini della coerenza con la relativa tabella di correlazione COGE/SIOPE+;
- sono state rispettate le disposizioni relative alle singole voci dello Stato Patrimoniale previste dall'art. 2424-bis del codice civile;
- i ricavi e i costi sono stati iscritti nel conto economico rispettando il disposto dell'art. 2425-bis del codice civile;
- non sono state effettuate compensazioni di partite;
- la Nota Integrativa è stata redatta rispettando il contenuto previsto dal codice civile.

Si precisa, inoltre, che i criteri di valutazione delle voci di bilancio sono in linea con il dettato di cui all'art. 2426 c.c. e sono esaustivamente dettagliati nella Nota integrativa cui si rimanda.

Ciò premesso, il Collegio passa ad analizzare le Voci più significative del Bilancio 2018.

## ANALISI DELLE VOCI DI BILANCIO

### Stato Patrimoniale

Lo stato patrimoniale, redatto sulla base del modello allegato "D" al d.P.R. 254/05, fa registrare un totale complessivo pari ad Euro 28.213.061.

Le immobilizzazioni, iscritte in bilancio al netto dei fondi rettificativi, sono state suddivise in immateriali, materiali e finanziarie ed ammontano complessivamente ad Euro 10.163.545. Le immobilizzazioni materiali sono state raggruppate sulla base di categorie omogenee.

Dalla lettura del Conto Economico si rilevano svalutazioni degli elementi dell'attivo patrimoniale pari ad Euro 5.713.

Con riferimento ai criteri di valutazione adottati per la redazione dello Stato patrimoniale si evidenzia che l'art. 26 del d.P.R. 254/05 ha introdotto importanti novità nelle modalità di iscrizione in bilancio dei beni patrimoniali, che, tuttavia, ai sensi del comma 1, art. 74 del regolamento medesimo, vanno applicati per gli immobili e le partecipazioni iscritti per la prima volta a partire dal bilancio d'esercizio 2007.

Pertanto, per gli immobili della Camera - non essendosi concretizzate nuove acquisizioni nell'esercizio 2018 - l'iscrizione nello stato patrimoniale ha avuto luogo secondo le modalità di cui all'art. 52 del d.P.R. 26 aprile 1986, n. 131, ovvero al costo d'acquisto ove maggiore di quello determinato ex art. 52 del d.P.R. 131/86.

In applicazione del comma 2, art. 26 del d.P.R. 254/05 le altre immobilizzazioni materiali sono iscritte in bilancio al minor valore tra il costo d'acquisto e quello di stima o di mercato, mentre le immobilizzazioni immateriali sono state iscritte al costo d'acquisto.

Con riferimento alle partecipazioni la valutazione è stata effettuata sulla base del patrimonio netto della società partecipata non avendo registrato nell'esercizio nuove acquisizioni. Tuttavia la rappresentazione in Nota integrativa delle partecipazioni è avvenuta distinguendo sempre tra partecipazioni in imprese "collegate" ex art. 2359, comma 3 del Codice Civile, e partecipazioni in imprese "controllate" ex art. 2359, comma 1, n. 1) del Codice Civile.

In applicazione dell'art. 24 del D. Lgs. 175/2016 l'Ente, in data 17 dicembre 2018, con deliberazione n. 83 ha approvato il "Piano di revisione periodica delle partecipazioni detenute, direttamente o indirettamente" finalizzato alla ricognizione di tutte le partecipazioni possedute dalla Camera. Il predetto piano è stato inviato alla Sezione regionale di controllo della Campania con la nota pec prot. 47778 del 28/12/2018. Il Piano non ha individuato nessuna ulteriore partecipazione da dismettere oltre a quelle individuate con il precedente Piano:

- Agenzia locale di sviluppo della Valle del Sarno patto dell'Agro S.p.A. (attualmente in liquidazione - asta pubblica, in G.U. 5° serie speciale n. 49 del 30/04/2018, andata deserta, non essendo pervenuta alcuna offerta entro il termine fissato dal bando. Chiesta, con nota prot. n. 0046059/U del 08/12/2018, ai sensi dell'art. 24, comma 5, del D.Lgs. 175/2016, la liquidazione in denaro della predetta quota al socio pubblico "Camera di Commercio di Salerno", secondo i criteri stabiliti dall'art. 2437-ter, secondo comma, del codice civile, seguendo il procedimento dell'art. 2437 - quater del codice civile.);

- Sistema Cilento-Agenzia locale di sviluppo del Cilento S.C.p.A. (Dal 2/10/2018 la Camera non è più socia - Verbale Rep.6544 racc. 4951 del 27/09/18 notaio M. Esposito);

- V.D. & B. - S.p.A. Società di gestione del patto territoriale per lo sviluppo del territorio del Bussento e del Vallo di Diano (Impresa cancellata in data 06/03/2018 Causale: PROVVEDIMENTO DI CANCELLAZIONE DAL REGISTRO DELLE IMPRESE. Data cessazione attività: 21/02/2018 PROVVEDIMENTO DEL CONSERVATORE DEL R.I. N. 16 DEL 21/02/2018 DI CANCELLAZIONE DI SOCIETA' A CONTROLLO PUBBLICO AI SENSI DELL'ART. 20, CO. 9 DEL D. LGS 175/2016);

- Vivibanca S.p.A. (asta pubblica, in G.U. 5° serie speciale n. 49 del 30/04/2018, andata deserta, non essendo pervenuta alcuna offerta entro il termine fissato dal bando. Chiesta, con nota prot. n. 0046060/U DEL 08/12/2018, ai sensi dell'art. 24, comma 5, del D.Lgs. 175/2016, la liquidazione in denaro della predetta quota al socio pubblico "Camera di Commercio di Salerno", secondo i criteri stabiliti dall'art. 2437-ter, secondo comma, del codice civile, seguendo il procedimento dell'art. 2437-quater del codice civile.)



## Immobilizzazioni

### Immateriali

Sono iscritte al costo storico delle acquisizioni e rettificate dai corrispondenti fondi di ammortamento.

Sono costituite da:

Immobilizzazioni immateriali	Saldo iniziale 01.01.2018	Incrementi	Decrementi	Saldo al 31.12.2018
Software	171.798,00	555,71		172.353,71
-Fondo di ammortamento	-170.237,04	-1.056,69		-171.293,73
<b>Valore netto software</b>	<b>1.560,96</b>	<b>-500,98</b>	<b>0,00</b>	<b>1.059,98</b>
Costi di ricerca e di sviluppo	25.010,00			25.010,00
-Fondo di ammortamento	-18.757,50	-6.252,50		-25.010,00
<b>Valore netto costi di ricerca e di sviluppo</b>	<b>6.252,50</b>	<b>-6.252,50</b>	<b>0,00</b>	<b>0,00</b>
<b>Totali</b>	<b>7.813,46</b>	<b>-6.753,48</b>	<b>0,00</b>	<b>1.059,98</b>

### Materiali

Sono iscritte al costo di acquisto e rettificate dai corrispondenti fondi di ammortamento.

Nel valore di iscrizione in bilancio si è tenuto conto degli oneri accessori e dei costi sostenuti per l'utilizzo dell'immobilizzazione, portando a riduzione del costo gli sconti commerciali e gli sconti cassa di ammontare rilevante.

Le quote di ammortamento, imputate a Conto Economico, sono state calcolate sulla base dell'utilizzo, della destinazione e della durata economica tecnica dei cespiti e tenendo conto altresì del criterio della residua possibilità di utilizzazione

Esse sono costituite da:

Immobilizzazioni Materiali	Saldo iniziale 01.01.2018	Incrementi	Decrementi	Saldo al 31.12.2018
Terreni e fabbricati	15.594.955,81	163.725,50		15.758.681,31
-Fondo di ammortamento	-9.021.429,29	456.044,72		-9.477.474,01
<b>Valore netto Terreni e Fabbricati</b>	<b>6.573.526,52</b>	<b>292319,22</b>		<b>6.281207,30</b>
Impianti specifici	51.772,07			51.772,07
-Fondo di ammortamento	-25.886,05	-5.177,21		-31.063,26
<b>Valore netto Impianti specifici</b>	<b>25.886,02</b>	<b>-5.177,21</b>	<b>0</b>	<b>-20.708,81</b>
Impianti speciali di comunicazione	26.010,96			26.010,96
-Fondo di ammortamento	-26.010,96			-26.010,96

Valore netto impianti speciali di comunicazione	0	0	0	0
Attrezzature informatiche non	204.912,54	0	0	204.912,54
-Fondo di ammortamento	-193.933,80	-4.164,65		-198.098,45
Valore netto attrezzature informatiche	10.978,74	-4.164,65		6.814,09
Attrezzature informatiche	671.557,06	4.157,76		675.714,82
-Fondo di ammortamento	-664.161,47	-4.040,65		-668.202,12
Valore netto attrezzature informatiche	7.395,59	-117,11	0	7.512,70
Arredi e mobili	2.844.225,30			2.844.225,30
-Fondo di ammortamento	-2.839.827,86	-3.243,04		-2.843.070,90
Valore netto arredi e mobili	4.397,44	-3.243,04	0	1.153,40
Biblioteca	19.800,00			19.800,00
-Fondo di ammortamento	0			0
Valore netto biblioteca	19.800,00	0	0	19.800,00
Opere d'arte	2.004.205,99			2.004.205,99
-Fondo di ammortamento	0			0
Valore netto opere d'arte	2.004.205,99	0	0	2.004.205,99
<b>Totali</b>	<b>8.646.190,30</b>	<b>304.787,01</b>	<b>0,00</b>	<b>8.341.403,29</b>

Tutti i beni mobili acquisiti dall'Ente alla data del 31/12/1993 sono stati interamente ammortizzati, mentre quelli acquistati dall'1/1/1994 sono stati ammortizzati sulla base delle direttive emanate dal Ministero delle Attività Produttive con la circolare n. 3308/C dell'1/4/1993 e come indicato in dettaglio in nota integrativa.

Il libro dei cespiti ammortizzabili è stato disposto, a decorrere dall'esercizio 1998, ai sensi dell'art. 26 del d.P.R. 254/05, come segue:

- a) Inizio ammortamento - quando il bene è disponibile e pronto all'uso
- b) Valore da ammortizzare - valore al momento della predisposizione del piano
- c) Vita utile del cespite - durata economica del bene (vita utile del bene) non fisica

metodo a quote costanti applicato per la determinazione dell'ammortamento così come riportato nella nota integrativa.

### Finanziarie

Sono costituite da:

Immobilizzazioni finanziarie	Saldo iniziale 01.01.2018	Incrementi	Decrementi	Saldo al 31.12.2018
Partecipazioni in imprese controllate, collegate, controllanti ed altre imprese	531.219,06	5.351,17	-22.728,16	515.876,26
Prestiti ed anticipazioni attive	1.266.059,79	78.822,08	-39.676,64	1.305.205,23
<b>Totali</b>	<b>1.797.278,85</b>	<b>84.173,25</b>	<b>-62.404,80</b>	<b>1.821.081,49</b>

### Rimanenze

Le rimanenze di magazzino sono state valutate al minor valore tra il costo di acquisto ed il valore di realizzazione desumibile dall'andamento del mercato a norma del comma 12, art. 26, del D.P.R. 254/05.

Le rimanenze di magazzino relative all'attività istituzionale riguardano materiale di cancelleria in genere e altro materiale necessario al funzionamento degli uffici. Le rimanenze di natura commerciale, riguardano bollini e carta filigranata Telemaco per la certificazione ordinaria.

Rimanenze	Saldo iniziale 01.01.2018	Variazioni +/-	Saldo al 31.12.2018
Materie prime, sussidiarie e di consumo	38.831,27	-12.700,16	26.131,11
<b>Totali</b>	<b>38.831,27</b>	<b>-12.700,16</b>	<b>26.131,11</b>

### Crediti

I Crediti, con separata indicazione, per ciascuna voce, degli importi esigibili oltre l'esercizio successivo, sono esposti al valore di presumibile realizzo e sono costituiti da:

Crediti	Saldo iniziale 31.12.2018	Variazioni +/-	Saldo al 31.12.2017
Crediti da diritto annuale	3.914.814,60	-259.245,57	4.174.060,17
Crediti verso organismi e istituzioni nazionali e comunitarie	495.727,34	-59.946,35	555.673,69
Crediti verso organismi del sistema camerale	17.878,22	0	17.878,22
Crediti v/Clienti	445.704,69	42.633,91	403.070,78
Crediti per servizi c/terzi	0	0	0-

Crediti diversi	2.758.704,97	23.907,97	2.734.797,27
Erario c/IVA	343,49	728,06	-384,57
Anticipi a fornitori	497,44	0	497,44
TOTALE	7.633.670,75	-251.424,81	7.885.095,56

Tra gli ammortamenti ed accantonamenti, ammontanti complessivamente ad Euro 6.472.823, di cui Euro 479.979 per ammortamenti ed Euro 5.992.844.

Gli accantonamenti riguardano per Euro 5.972.576 l'accantonamento relativo all'annualità 2018 del tributo camerale, effettuato in applicazione della Circolare MISE 3622/C, nonché l'accantonamento di Euro 20.268 riferito a spese legali.

Gli ammortamenti, complessivamente pari ad Euro 479.979, hanno riguardato le immobilizzazioni immateriali e materiali per un importo rispettivamente pari ad Euro 7.309 ed Euro 472.670.

#### Disponibilità liquide

Tale voce si riferisce alle disponibilità di fondi liquidi presso l'Istituto Tesoriere e nel c/c postale, come di seguito rappresentate:

Disponibilità liquide	Saldo iniziale 01.01.2018	Variazioni +/-	Saldo al 31.12.2018
C/C Bancario c/o BCC Aquara	6.516.319,90	2.798.103,07	9.314.422,97
C/C Postale	322.395,93	-79.328,82	243.067,11
Disponibilità liquide non accreditate al 31/12	9.992,30	2.410,44	12.402,74
<b>Totali</b>	<b>6.848.708,13</b>	<b>2.721.184,69</b>	<b>9.569.892,82</b>

Detti importi trovano corrispondenza con le rispettive certificazioni di tesoreria e di conto corrente postale di fine esercizio.

#### Ratei e Risconti Attivi

Riguardano quote di componenti positivi (*ratei*) e negativi (*risconti*) comuni a due o più esercizi e sono determinate in funzione della competenza temporale.

Ratei e risconti attivi	Saldo iniziale 01.01.2018	Variazioni +/-	Saldo al 31.12.2018
Ratei attivi	61.768,19	1.946,59	59.821,60
Risconti attivi	291,18	-291,18	0
<b>Totali</b>	<b>62.059,37</b>	<b>2.237,77</b>	<b>59.821,60</b>

### Patrimonio netto

Il Patrimonio Netto è così costituito:

Descrizione	Saldo iniziale 01.01.2018	Incrementi	Decrementi	Saldo al 31.12.2018
Avanzo patrimoniale es. precedenti	8.096.917,09	793.998,22	25.410,07	8.865.505,24
Avanzo economico dell'esercizio	768.588,15	687.497,90		1.456.086,05
Riserva di rivalutazione	310.355,84			310.355,84
Riserva da rivalutazione inventario	1.846.939,91			1.846.939,91
Riserve da partecipazioni	23,07	5.351,17		5.374,24
Riserve indisponibile ex dpr 254/05	3.600.417,48			3.600.417,48
<b>Totali</b>	<b>14.623.241,54</b>	<b>1.486.847,29</b>	<b>25.410,07</b>	<b>16.084.678,76</b>

### Fondi per rischi e oneri

Tale posta è così costituita:

Fondo rischi ed oneri	Saldo iniziale 01.01.2018	Incrementi	Decrementi	Saldo al 31.12.2018
Per imposte anche differite	0			0
Altri	984.659,40	420.268,00	-660.662,90	784.264,50
<b>Totali</b>	<b>984.659,40</b>			<b>784.264,50</b>

Il Collegio ha verificato la congruità dei predetti fondi per rischi ed oneri rilevando che la relativa movimentazione attiene alla copertura dei rischi relativi alla liquidazione dell'Azienda Speciale Intertrade che si sono concretizzati nell'esercizio. Il Collegio invita l'Ente a monitorare costantemente l'evoluzione della procedura di liquidazione.

### Trattamento di fine rapporto

La voce riguarda l'effettivo debito maturato verso i dipendenti, in conformità alla legge e dei contratti di lavoro vigenti, in base al servizio prestato.

Descrizione	Saldo iniziale 01.01.2018	Variazioni +/-	Saldo al 31.12.2018
Trattamento di fine rapporto	4.155.960,20	-99.156,31	4.056.803,89
<b>Totali</b>	<b>4.155.960,20</b>	<b>-99.156,31</b>	<b>4.056.803,89</b>

#### Debiti

Sono costituiti da:

Debiti	Saldo iniziale 01.01.2018	Variazione +/-	Saldo al 31.12.2018
Debiti v/fornitori	552.908,82	265.518,71	818.427,53
Debiti v/società e organismi del sistema camerale	94.961,51	-38.328,42	56.633,09
Debiti v/organismi e istituzioni nazionali e comunitarie	8,91	0,00	8,91
Debiti tributari e previdenziali	242.349,56	55.466,71	297.816,27
Debiti v/dipendenti	1.270.686,74	108.085,46	1.378.772,20
Debiti v/Organi Istituzionali	1.636,29	-233,70	1.402,59
Debiti diversi	2.245.415,58	777.435,28	3.022.850,86
Debiti per servizi c/terzi	138.568,22	-42.135,76	96.432,46
<b>Totali</b>	<b>4.546.535,63</b>	<b>1.125.808,28</b>	<b>5.672.343,91</b>

L'incremento registrato rispetto all'esercizio precedente nella categoria dei debiti di funzionamento è dovuto principalmente all'incidenza delle attività promozionali non ultimate entro l'esercizio di competenza.

#### Ratei e risconti passivi

Riguardano quote di componenti positivi (risconti) e negativi (ratei) comuni a due o più esercizi e sono determinate in funzione della competenza temporale.

Ratei e risconti passivi	Saldo iniziale 01.01.2018	Variazioni +/-	Saldo al 31.12.2018
Ratei passivi			
Risconti passivi	975.580,17	-120.610,19	854.969,98
<b>Totali</b>	<b>975.580,17</b>	<b>-120.610,19</b>	<b>854.969,98</b>

Il risconto passivo rilevato per l'importo di Euro 854.969,98 si riferisce a quella parte di ricavi da maggiorazione del Diritto annuale che andrà a finanziare i progetti di sistema che si realizzeranno nel corso dell'esercizio 2019 e di seguito riportati:

*Handwritten initials/signature*

- PID - Punto impresa Digitale
- Alternanza scuola lavoro
- Progetto Campania Felix

Detto risconto è stato effettuato sulla base delle indicazioni fornite dal Ministero dello Sviluppo Economico, d'intesa con il Ministero dell'Economia e delle Finanze, rispettivamente con nota 241848 del 22/6/2017 e n. 532625 del 5/12/2017 finalizzate al rispetto del principio della competenza economica.

Per quanto riguarda le voci più significative del Conto Economico, il Collegio rileva quanto segue:

#### Valore della produzione

Il Valore della Produzione al 31 dicembre 2018 è di euro 17.984.251 ed è così composto:

Valore della produzione	Anno 2017	Variazione	Anno 2018
1) Ricavi e proventi per l'attività istituzionale	16.020.647	1.478.934	17.499.581
2) Variazioni delle rimanenze di prodotti in corso di lavorazione, semilavorati e finiti;	-25.524	12.824	-12.700
3) Variazioni dei lavori in corso su ordinazione;			
4) Incrementi di immobilizzazioni per lavori interni			
5) Altri ricavi e proventi, con separata indicazione dei contributi in conto esercizio	509.197	-11.827	497.370
<b>Totale</b>	<b>16.504.321</b>	<b>1.479.930</b>	<b>17.984.251</b>

La gestione corrente ha fatto registrare nel 2018 un avanzo primario, generato dalla differenza tra i proventi correnti e gli oneri correnti di Euro 216.824. I "Proventi correnti" - pari ad Euro 17.984.251 - hanno fatto registrare un incremento rispetto all'esercizio precedente di Euro 1.479.930.

La capacità di riscossione del diritto annuale è uno degli indicatori più importanti da tenere in esame per monitorare l'equilibrio finanziario dell'Ente, anche perché lo stesso rappresenta l'entrata più significativa per il bilancio camerale.

I proventi da diritto annuale hanno fatto registrare ricavi complessivi per Euro 13.389.902, mentre l'importo iscritto nel Preventivo economico è risultato pari ad Euro 13.839.080. Rispetto all'esercizio precedente i ricavi per diritto annuale fanno registrare complessivamente un aumento di Euro 1.388.023.

Il provento effettivo di competenza è di € 12.580.331,94 (senza tenere conto del risconto da anni precedenti pari ad Euro 809.569,82), incassato nella misura del 51,35%, mentre il risultante 48,65% costituisce il credito lordo verso operatori economici 2018. Detto importo, al netto dei versamenti F24 "non attribuiti" e sulla base della svalutazione dell'esercizio iscritta nell'apposito fondo, pari ad Euro 5.834.600 ammonta al 31/12/2018 a circa 950.000 Euro.

Nell'importo del mastro "Diritto Annuale" vi è la quota del risconto passivo relativo al diritto annuale 2017 per la parte collegata dei progetti realizzati nel 2018 che ammonta ad € 809.569,82

Naturalmente tale valore costituisce il ricavo nominale dal quale occorre scorporare la voce B.9.c) del Conto Economico nella quale viene rappresentato l'accantonamento a fondo svalutazione crediti per il ricavo di competenza pari ad Euro 6.249.910 sulla base delle indicazioni contenute nel documento n. 3 "Trattamento contabile delle operazioni tipiche delle Camere di Commercio" della Circolare MISE 3622/C del 5/2/2009, capoverso 1.2.7.

Tale accantonamento è stato effettuato applicando all'ammontare del valore nominale dei crediti derivanti da diritto annuale, sanzioni e interessi relativi all'anno 2018, così come esposto alla voce "Crediti da diritto annuale", la percentuale media di mancata riscossione degli importi del diritto relativi alle ultime due annualità per le quali si è proceduto all'emissione dei ruoli esattoriali. Tale percentuale è stata calcolata tenendo conto dell'ammontare incassato nell'anno successivo a quello di emissione degli stessi ruoli a fronte di una probabile mancata riscossione del credito per diritto annuale.

I diritti di segreteria sono risultati pari ad Euro 4.048.334, mentre la previsione di ricavo per l'esercizio ammontava ad Euro 3.905.500, con un incremento complessivo di Euro 142.834.

La voce di provento "Contributi trasferimenti e altre entrate" ha fatto registrare ricavi complessivi per Euro 318.535 con un incremento rispetto al valore iscritto nel Preventivo Economico di Euro 50.135.

I proventi da gestione di beni e servizi sono risultati pari ad Euro 240.179 ed hanno fatto registrare maggiori ricavi rispetto alla previsione per Euro 124.910.

Con riferimento agli oneri correnti si evidenzia che gli stessi ammontano complessivamente ad Euro 17.369.691 e comprendono gli oneri per il personale pari ad Euro 4.334.232 (24% degli oneri correnti), le spese di funzionamento pari ad Euro 4.419.987 (25% degli oneri correnti), gli interventi economici 2.142.650 (12% degli oneri correnti) e la voce ammortamenti ed accantonamenti 6.472.823 (39% degli oneri correnti).

Le spese per "interventi economici" sono state pari, come detto, ad Euro 2.142.650 cui occorre aggiungere le spese per "quote associative" riportate tra le spese di funzionamento, che ammontano ad Euro 681.835, per un totale complessivo di risorse destinate alla promozione economica, in maniera diretta ed indiretta, pari ad Euro 1.592.719, corrispondenti al 16% degli oneri correnti, con un uguale grado di assorbimento dei proventi correnti del 16%.

L'Ente ha attuato nel corso dell'esercizio 2018 le normative vigenti in materia di c.d. "spending review", azzerando, in particolare, ogni costo in materia di Oneri per la stampa di pubblicazioni (non si rileva alcun costo al competente conto di budget 325060) gli oneri per riscaldamento e condizionamento, i cui costi complessivi sono stati di Euro 19.867, al di sopra della previsione la quale è stata di euro 18.000. Anche i costi per manutenzione ordinaria e straordinaria degli immobili camerali si sono mantenuti ben al di sotto della previsione di cui ai conti 111004 e 325023 (euro 98.227 a fronte di una previsione di euro 110.000) effettuata ai sensi dei commi 618-623, dell'art. 2, legge 24 dicembre 2007, n. 244, come modificato dall'art. 8, comma 1 del D.L. 78/2010, nel limite del 2% del valore dell'immobile.

Tra gli "Oneri diversi di gestione", che hanno fatto registrare costi complessivi superiori al valore risultante dalla revisione di budget per 50.369, si segnalano gli oneri imputati al conto 327008 denominato "Oneri per riversamento risparmi legge finanziaria" pari ad Euro 1.055.649, che rappresentano le economie realizzate per effetto del contenimento delle spese introdotte dalle disposizioni di riequilibrio della finanza pubblica.

Per quanto riguarda le spese per "Organi istituzionali" - per le quali operano i limiti di cui ai commi 58 e 59, dell'art. 1 della legge 23 dicembre 2005, n. 266 (legge finanziaria 2006), ulteriormente modificate dall'art. 61, comma 1 del D.L. 25.6.2008, n. 112 e s.m.i. convertito dalla L. 6.8.2008, n. 133 - e previste in bilancio per Euro 43.450, sono state utilizzate per Euro 37.175. Le indennità ed i gettoni relativi sono stati rideterminati in virtù dell'ulteriore riduzione del 10%, rispetto agli importi vigenti al 30/04/2010, contemplata dall'art. 6, comma 3 del D.L. 78/2010, e sulla base delle prescrizioni interpretative formulate con nota del Ministero dell'Economia e delle Finanze - Ispettorato Generale di Finanza - n. 74006 dell'1 ottobre 2012, fermo restando quanto previsto dall'art. 3 della legge 11 novembre 2011, n. 180 intitolata "Norme per la tutela della libertà d'impresa. Statuto delle imprese" che testualmente recita "*Per garantire la più ampia rappresentanza dei settori economicamente più rilevanti nell'ambito della circoscrizione territoriale di competenza, il numero dei componenti degli organi amministrativi non può essere comunque superiore ad un terzo dei componenti dei consigli di ciascuna camera di commercio*".

Con riferimento alla spesa in questione si ricorda altresì che dal 10 dicembre 2016, secondo quanto previsto dall'art. 4 bis comma 2 bis della Legge 580/1993 come modificata dal Dlgs. 219/2016, tutti gli incarichi degli organi diversi dai collegi dei revisori dei conti sono svolti a titolo gratuito.

### Costi della produzione

I Costi della produzione ammontano ad euro 17.767.428 come rappresentati nelle seguenti tabelle:

Costi della produzione	Anno 2017	Variazione	Anno 2018
Materie prime, sussidiarie, di consumo e di merci;			
Costi per servizi	3.009.283	1.331.383	4.340.666



Costi per godimento di beni di terzi	18.464	3.390	21.854
Spese per il personale	4.454.673	-120.441	4.334.232
Ammortamenti e svalutazioni	6.736.968	113.304	6.850.272
Variazioni delle rimanenze di materie prime, sussidiarie, di consumo e merci			
Accantonamenti per rischi			
Altri accantonamenti		20.287	20.287
Oneri diversi di gestione	2.176.880	23.237	2.200.117
<b>Totale</b>	<b>16.396.268</b>	<b>1.371.160</b>	<b>17.767.428</b>

Con riferimento ai costi della produzione si rileva che gli stessi ammontano complessivamente ad Euro 17.767.428 e comprendono le spese per servizi pari ad Euro 4.340.666 (24% dei costi della produzione), i costi per il godimento di beni di terzi pari ad Euro 21.854 (circa 0,1%), gli oneri per il personale pari ad Euro 4.334.232 (24%), gli ammortamenti ed accantonamenti 6.850.272 (39%), altri accantonamenti 20.287 circa (0,1%) e la voce oneri diversi di gestione 2.176.880 (12%).

Tra gli ammortamenti ed accantonamenti, ammontanti complessivamente ad Euro 6.472.823, di cui Euro 479.979 per ammortamenti ed Euro 5.992.844.

Gli accantonamenti riguardano per Euro 5.972.576 l'accantonamento relativo all'annualità 2018 del tributo camerale, effettuato in applicazione della Circolare MISE 3622/C, nonché l'accantonamento di Euro 20.268 riferito a spese legali.

Gli ammortamenti, complessivamente pari ad Euro 479.979, hanno riguardato le immobilizzazioni immateriali e materiali per un importo rispettivamente pari ad Euro 7.309 ed Euro 472.670.

La capacità di programmazione e di realizzazione degli interventi economici risulta sintetizzata nella tabella di riepilogo seguente.

DESCRIZIONE	Preventivo Anno 2018	Consuntivo Anno 2018	Variazione	Capacità di programmaz.
Interventi economici	3.620.815,32	2.142.649,85	-1.478.165	59,18%

Di seguito il dettaglio degli interventi economici consuntivati nell'anno 2018.

Descrizione	Budget	Utilizzo	% Utilizzo
Iniziativa sistema camerale	1.933.820,43	970.752,07	50%
Iniziativa in corso di definizione	119.578,21		0%
Supporto alle imprese per l'apertura internazionale	547.131,28	447.615,97	78%
Sostegno all'imprenditorialità	181.256,32	21.211,35	12%
REGOLAZIONE DEL MERCATO E TUTELA DEL CONSUMATORE	10.000,00	10.000,00	100%
DIGITALIZZAZIONE QUALIFICAZIONE AZIENDALE E DEI PRODOTTI	44.560,00	47.046,50	73%
PROMOZIONE DEL TURISMO E VALORIZZAZIONE DEL PATRIMONIO CULTURALE	214.511,08	626.023,96	
TOTALE	3.620.815	2.142.650	59%

*em* 

### Proventi finanziari

DESCRIZIONE	Anno 2017	Variazioni	Anno 2018
Altri proventi finanziari:			
c) da titoli iscritti nell'attivo circolante che non costituiscono partecipazioni	18.682,64	-1.697,62	16.985,02
<b>Totale</b>	<b>18.682,64</b>	<b>-1.697,62</b>	<b>16.985,02</b>

### Oneri finanziari

DESCRIZIONE	Anno 2017	Variazioni	Anno 2018
Interessi e altri oneri finanziari:			
a) interessi passivi	0,00	-143,87	-143,87
<b>Totale</b>	<b>0,00</b>	<b>-143,87</b>	<b>-143,87</b>

### Rettifiche di valore di attività finanziarie

DESCRIZIONE	Anno 2017	Variazioni	Anno 2018
<b>Totale Rivalutazioni</b>	<b>0</b>	<b>0</b>	<b>0</b>
Svalutazioni di partecipazioni	-123.092,86	117.380,31	-5.712,55
<b>Totale Svalutazioni</b>	<b>-123.092,86</b>	<b>117.380,31</b>	<b>-5.712,55</b>
<b>Totale</b>	<b>-123.092,86</b>	<b>117.380,31</b>	<b>-5.712,55</b>

Il saldo delle rettifiche di valore di attività finanziarie, pari ad Euro 5.712,55, comprende le seguenti svalutazioni:

Denominazione società partecipata	Importo svalutazione
S.G.Patto Terr. Agro Nocerino-Sarnese SpA	3.678,36
Sviluppo Costa D'Amalfi in liquidazione	2.034,19

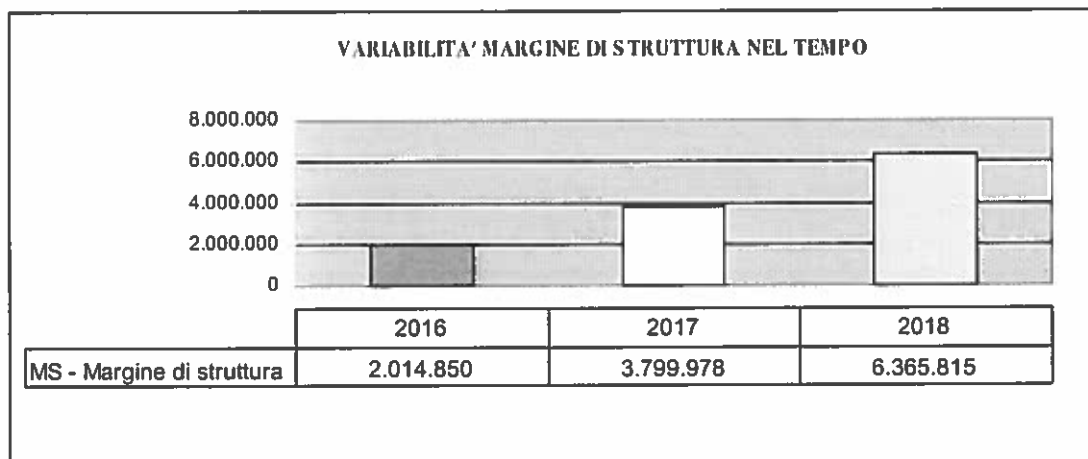
### Proventi e oneri straordinari

DESCRIZIONE	Anno 2017	Variazioni	Anno 2018
Proventi straordinari	951.822,78	487.212,88	1.439.035,66
Oneri straordinari	-186.876,55	-421.760,99	-608.637,54
<b>Totale oneri straordinari</b>	<b>764.946,23</b>	<b>65.451,89</b>	<b>830.398,12</b>

L'effetto positivo registrato nei proventi straordinari è dovuto agli effetti prodotti dall'attività di *compliance* e alla rottamazione dei ruoli.

### ANALISI DELLA LIQUIDITÀ

Dall'analisi dei valori dello Stato Patrimoniale riclassificato il Collegio osserva che il margine di struttura, dato dal rapporto tra Attivo Immobilizzato e Patrimonio Netto, pari ad Euro 6.365.815 indica una buona attitudine dell'Ente camerale a coprire con il patrimonio netto ed il passivo consolidato la parte immobilizzata degli investimenti. Il margine di struttura relativo all'esercizio 2018 oltre ad essere positivo risulta, peraltro, ulteriormente incrementato rispetto all'esercizio precedente.

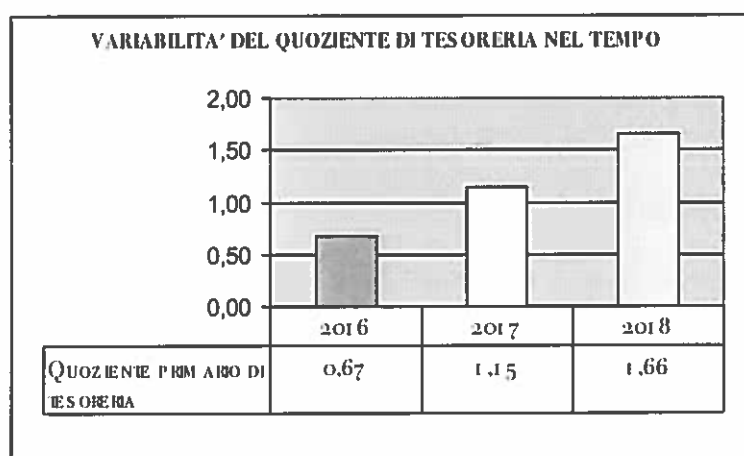


Anche il quoziente di struttura, generato dal rapporto tra il patrimonio netto sommato alle passività consolidate e l'attivo fisso è superiore ad 1 e presenta un tendenziale andamento di crescita nel triennio considerato, in dettaglio in valori sono i seguenti: 1,12 (valore 2016), 1,25 (valore 2017) e 1,42 (valore 2018).

Il rapporto tra Attivo Circolante/Passivo corrente, è pari a 2,10 ed esprime la capacità dell'Ente di autofinanziare gli investimenti esclusivamente con mezzi propri. L'indicatore fa registrare un incremento rispetto agli ultimi due esercizi allorché il valore è risultato a pari a 1,37 (valore 2016) e a 1,64 (valore 2017).

Altro indicatore interessante per l'esame della struttura patrimoniale è il margine di tesoreria che esprime la correlazione tra attivo circolante e le sue fonti di finanziamento. Nel caso della Camera di Commercio di Salerno il margine di tesoreria (quick ratio) è positivo ed è pari ad Euro 6.339.683. Tale valore evidenzia come l'Ente camerale con le liquidità immediate e differite riesce a coprire le passività correnti.

La capacità dell'Ente di far fronte alle passività correnti con la liquidità immediata risulta misurata dal quoziente primario di tesoreria - indice secco di liquidità - (real time ratio) il quale è pari allo 1,66. Di seguito l'andamento dell'indicatore nell'ultimo triennio.



Il valore del margine di tesoreria rilevato per l'Ente camerale esprime, dunque, una sufficiente capacità di generare liquidità nel breve periodo.

em      B

## ATTIVITÀ DI VIGILANZA EFFETTUATA DALL'ORGANO DI CONTROLLO INTERNO NEL CORSO DELL'ESERCIZIO

Il Collegio, nel corso dell'esercizio 2018 ha verificato che l'attività dell'organo di governo e del management dell'Ente si sia svolta in conformità alla normativa vigente, partecipando con almeno un suo componente alle riunioni del Consiglio e della Giunta camerale ed esaminando le relative deliberazioni.

Inoltre, il Collegio dà atto che:

- è stata allegata alla Relazione sulla gestione l'attestazione dei tempi di pagamento resa ai sensi dell'articolo 41, comma 1, del D.L. 24 aprile 2014, n. 66, convertito dalla Legge 23 giugno 2014, n. 89, con l'indicazione dell'importo dei pagamenti relativi a transazioni commerciali effettuati, nel corso nell'esercizio 2018, dopo la scadenza dei termini previsti dal D.lgs. n. 231/2002 e con l'indicazione dei giorni di ritardo medio dei pagamenti effettuati nel corso dell'esercizio 2018, rispetto alla scadenza delle relative fatture (indicatore annuale di tempestività dei pagamenti). Riguardo a tale aspetto la Camera ha registrato nel 2018 un indicatore pari a 10,78, con un significativo miglioramento rispetto agli ultimi due anni (nel 2017 l'indicatore è risultato pari a giorni -2,13, mentre nel 2016 è risultato pari a 42,12).
- L'Ente ha regolarmente adempiuto agli adempimenti previsti dall'art. 27, commi 2, 4 e 5 del D.L. n. 66/2014, convertito dalla legge n. 89/2014, in tema di tempestività dei pagamenti delle transazioni commerciali;
- l'Ente ha rispettato le singole norme di contenimento previste dalla vigente normativa come risulta dal prospetto allegato al presente verbale ed ha provveduto ad effettuare i versamenti al Bilancio dello Stato provenienti dalle citate riduzioni di spesa con mandati nn. 238, 556, 558, 580 e 1076 del 22 marzo 2018, 19 e 27 giugno 2018 e 26 ottobre 2018, per complessivi euro 1.055.188,24;
- il conto consuntivo in termini di cassa è coerente, nelle risultanze, con il rendiconto finanziario ed è conforme all'allegato 2 del D.M. 27 marzo 2013 (artt. 8 e 9);
- la relazione sulla gestione evidenzia, in apposito prospetto, le finalità della spesa complessiva secondo un'articolazione per Missioni e Programmi sulla base degli indirizzi individuati nel DPCM 12 dicembre 2012;
- l'ente ha adempiuto a quanto previsto dall'articolo 13 del decreto legislativo 31 maggio 2011, n. 91 in materia di adeguamento ed armonizzazione del sistema contabile;
- sono stati allegati al bilancio d'esercizio i prospetti dei dati SIOPE e delle disponibilità liquide, come richiesto dall'art. 77-quater, comma 11, del D.L. 25 giugno 2008, n. 112, convertito, con modificazioni, dalla legge 6 agosto 2008, n. 133. È stata riscontrata la concordanza tra i valori Siope esposti ed i valori risultanti dalle scritture contabili dell'Ente.

La cancellazione di debiti e crediti pregressi effettuata con delibera di giunta n. 35/2018 è stata verificata dal Collegio in sede di parere alla relativa variazione al Preventivo economico 2018 con verbale n. 5/2018.

Il Collegio attesta, inoltre, che nel corso dell'anno sono state regolarmente eseguite le verifiche periodiche previste dalla vigente normativa, durante le quali si è potuto verificare la corretta tenuta della contabilità.

Nel corso di tali verifiche si è proceduto, inoltre, al controllo dei valori di cassa economale, al controllo sulla corretta gestione del magazzino, alla verifica del corretto e tempestivo adempimento dei versamenti delle ritenute e delle altre somme dovute all'Erario, dei contributi dovuti ad Enti previdenziali ed al controllo in merito all'avvenuta presentazione di tutte le dichiarazioni fiscali.

Sulla base dei controlli svolti è sempre emersa una sostanziale corrispondenza tra le risultanze fisiche e la situazione contabile, e non sono state riscontrate violazioni degli adempimenti civilistici, fiscali e previdenziali;

### CONCLUSIONI

Il Collegio, visti i risultati delle verifiche eseguite, attestata la corrispondenza del Bilancio d'esercizio in esame alle risultanze contabili, verificata l'esistenza delle attività e passività e la loro corretta esposizione in bilancio, nonché l'attendibilità delle valutazioni di bilancio, verificata, altresì, la correttezza dei risultati economici e patrimoniali della gestione, nonché l'esattezza e la chiarezza dei dati contabili esposti nei relativi prospetti, accertato l'equilibrio di bilancio

esprime

parere FAVOREVOLE

---

all'approvazione del Bilancio dell'esercizio 2018 da parte del Consiglio camerale.

**Il Collegio dei Revisori dei conti**

Dott.ssa Claudia Maio

Dott.ssa Ida Celestino

Dott. Vincenzo Bennet

(Presidente)

(Componente)

(Componente)



Scheda monitoraggio riduzioni di spesa con versamento in entrata al bilancio dello Stato - ANNO 2018

Da inviare a:

Dipartimento della Ragioneria Generale dello Stato - Ispettorato Generale di Finanza

All' Ufficio IV per gli Enti ed organismi pubblici operanti nella sfera di competenza del Ministero della salute - indirizzo e-mail: [igf.ufficio4.rgs@mef.gov.it](mailto:igf.ufficio4.rgs@mef.gov.it)

All' Ufficio VII per gli Enti ed organismi pubblici operanti nella sfera di competenza del Consiglio dei Ministri e dei Ministeri: dell'economia e finanze; delle politiche agricole, alimentari e forestali; dell'ambiente e della tutela del territorio e del mare; delle Infrastrutture e dei trasporti. - indirizzo e-mail: [igf.ufficio7.rgs@mef.gov.it](mailto:igf.ufficio7.rgs@mef.gov.it)

All' Ufficio VIII per gli Enti ed organismi pubblici operanti nella sfera di competenza del Ministero: dell'interno; degli affari esteri e della cooperazione internazionale; della giustizia; del lavoro e delle politiche sociali; della difesa; dello sviluppo economico. - indirizzo e-mail: [igf.ufficio8.rgs@mef.gov.it](mailto:igf.ufficio8.rgs@mef.gov.it)

All' Ufficio IV per gli Enti ed organismi pubblici operanti nella sfera di competenza del Ministero della salute - indirizzo e-mail: [igf.ufficio4.rgs@mef.gov.it](mailto:igf.ufficio4.rgs@mef.gov.it)

All' Ufficio VII per gli Enti ed organismi pubblici operanti nella sfera di competenza del Consiglio dei Ministri e dei Ministeri: dell'economia e finanze; delle politiche agricole, alimentari e forestali; dell'ambiente e della tutela del territorio e del mare; delle Infrastrutture e dei trasporti. - indirizzo e-mail: [igf.ufficio7.rgs@mef.gov.it](mailto:igf.ufficio7.rgs@mef.gov.it)

All' Ufficio VIII per gli Enti ed organismi pubblici operanti nella sfera di competenza del Ministero: dell'interno; degli affari esteri e della cooperazione internazionale; della giustizia; del lavoro e delle politiche sociali; della difesa; dello sviluppo economico. - indirizzo e-mail: [igf.ufficio8.rgs@mef.gov.it](mailto:igf.ufficio8.rgs@mef.gov.it)

Denominazione Ente: CAMERA DI COMMERCIO DI SALERNO

Applicazione D.L. n. 112/2008 conv. L. n. 133/2008

Disposizioni di contenimento

Art. 61 comma 9 (compenso per l'attività di componente o di segretario del collegio arbitrale)	versamento	
Art. 61 comma 17 (somme provenienti da riduzioni di spesa e maggiori entrate di cui all'art. 61, con esclusione di quelle di cui ai commi 14 e 16)		45.467,73
Art. 67 comma 6 (somme provenienti dalle riduzioni di spesa contrattazione integrativa e di controllo dei contratti nazionali ed integrativi)		

Applicazione D.L. n. 78/2010 conv. L. n. 122/2010

Disposizioni di contenimento

	Importo Parziale	versamento
Art. 6 comma 1 (Spese per organismi collegiali e altri organismi)	41.271,26	
Art. 6 comma 3 come modificato dall'art. 13, c.1, del D.L. n. 244/2016 (Indennità, compensi, gettoni, retribuzioni corrisposte a consigli di amministrazione e organi collegiali comunque denominati ed ai titolari di incarichi di qualsiasi tipo 10% su importi risultanti alla data 30 aprile 2010) per le Autorità portuali tenere conto anche della previsione di cui all'art. 5, c.14, del D.L. n. 95/2012	€ 8.446,38	
Art. 6 comma 7 (Incarichi di consulenza)	23.558,59	
Art. 6 comma 8 (Spese per relazioni pubbliche, convegni, mostre, pubblicità e di rappresentanza)	4.120,23	
Art. 6 comma 9 (Spese per sponsorizzazioni)	€ 52.899,35	
Art. 6 comma 12 (Spese per missioni)	€ 5.432,50	
Art. 6 comma 13 (Spese per la formazione)	€ 12.002,42	
Art. 6 comma 14 (Spese per acquisto, manutenzione, noleggio e esercizio di autoveicoli, nonché per acquisto di buoni taxi)		
Art. 6 comma 21 (Somme provenienti dalle riduzioni di spesa derivanti dall'adozione delle misure di cui all'articolo 6 del decreto legge 31 maggio 2010, n. 78, versate dagli enti e dalle amministrazioni dotati di autonomia finanziaria)		147.730,73

Art. 6 comma 21-sexies (Agenzie fiscali di cui al D.Lgs n. n. 300/1999, possono assolvere alle disposizioni dell'art. 6 e del successivo art. 8, comma 1, primo periodo, nonché alle disposizioni vigenti in materia di contenimento della spesa dell'apparato amministrativo)

Art. 2 commi 618\* e 623 L. n. 244/2007 - \*come modificato dall'art. 8, c.1, della L.n. 122/2010 - (Spese di manutenzione ordinaria e straordinaria degli immobili utilizzati: 2% del valore immobile utilizzato - Nel caso di esecuzione di interventi di sola manutenzione ordinaria degli immobili utilizzati: 1% del valore dell'immobile utilizzato)

Handwritten signature and initials.

Applicazione D.L. n. 98/2011, conv. L. n. 111/2011		versamento
<b>Disposizione di contenimento</b>		
<b>Articolo 16 comma 5</b> (somme derivanti dalle economie realizzate per effetto di piani triennali di razionalizzazione e riqualificazione della spesa, di riordino e ristrutturazione amministrativa, di semplificazione e digitalizzazione, di riduzione dei costi della politica e di funzionamento, ivi compresi gli appalti di servizio, gli affidamenti alle partecipate e il ricorso alle consulenze attraverso persone giuridiche)		
Applicazione D.L. n. 201/2011, conv. L. n. 214/2011		
<b>Disposizione di contenimento</b>		versamento
<b>Art. 23-ter comma 4</b> (somme rinvenienti applicazione misure in materia di trattamenti economici)		
Applicazione D.L. n. 95/2012, conv. L. n. 135/2012		
<b>Disposizione di contenimento</b>		versamento
<b>Art. 8 comma 3</b> (spese per consumi intermedi)		240.374,07
Applicazione L. n. 228/2012 (L. stabilità 2013)		
<b>Disposizioni di contenimento</b>		versamento
<b>Art. 1 comma 108</b> (ulteriori interventi di razionalizzazione - da parte degli enti nazionali di previdenza e assistenza sociale pubblici: INPS e INAIL - per la riduzione delle proprie spese: servizi informatici; contratti di acquisto di servizi amministrativi tecnici ed informatici; contratti di consulenza; contratti di sponsorizzazione tecnica o finanziaria, ecc )		
<b>Art. 1 comma 111</b> (riduzione dotazione organica personale non dirigenziale di cui all'articolo 2, comma 1, lettera b), del decreto legge n. 95 del 2012, con esclusione delle professionalità sanitarie)		
Applicazione L. n. 147/2013 (L. stabilità 2014)		
<b>Disposizioni di contenimento</b>		versamento
<b>Art. 1 comma 321</b> (la disposizione prevede che l'Autorità garante della concorrenza e del mercato nonché le Autorità di regolazione dei servizi di pubblica utilità assicurino il rispetto dei vincoli di finanza pubblica individuando misure di contenimento della spesa, anche alternative rispetto alle vigenti disposizioni in materia di finanza pubblica ad esse applicabili, che garantiscano il versamento al bilancio dello Stato di un risparmio di spesa complessivo annuo maggiorato del 10 per cento rispetto agli obiettivi di risparmio stabiliti a legislazione vigente e senza corrispondenti incrementi delle entrate dovute ai contributi del settore di regolazione.)		
<b>Art. 1 comma 417</b> - come novellato dall'articolo 50, comma 5, del D.L. n. 66/2014 (disposizione sostitutiva normativa vigente in materia di contenimento della spesa pubblica per apparato amministrativo degli enti D.Lgs n. 509/1994 e D.Lgs n. 103/1996)		
Applicazione D.L. n. 66/2014 conv. L. n. 89/2014		
<b>Disposizione di contenimento</b>		versamento
<b>Art. 50 comma 3</b> (somme rinvenienti da ulteriori riduzioni di spesa - 5% spesa sostenuta anno 2010 - per acquisti di beni e servizi per consumi intermedi)		120.299,96
Applicazione L. n. 208/2015 (L. stabilità 2016)		
<b>Disposizione di contenimento</b>		versamento
<b>Art. 1 comma 608</b> (somme rinvenienti da ulteriori interventi di razionalizzazione da parte degli enti nazionali di previdenza e assistenza sociale pubblici: INPS e INAIL delle proprie spese correnti diverse da quelle per prestazioni previdenziali e assistenziali)		

1.055.188,24