

ALL. C  
CONTO ECONOMICO

(previsto dall'articolo 21, comma 1)

VOCI DI ONERE/PROVENTO	VALORI ANNO 2013	VALORI ANNO 2014	DIFFERENZE
<b>GESTIONE CORRENTE</b>			
<u>A) Proventi correnti</u>			
1 Diritto Annuale	21.560.340,00	21.275.427,00	- 284.913,00
2 Diritti di Segreteria	3.768.080,00	3.647.593,00	- 120.487,00
3 Contributi trasferimenti e altre entrate	615.921,00	429.139,00	- 186.782,00
4 Proventi da gestione di beni e servizi	176.535,00	112.711,00	- 63.824,00
5 Variazione delle rimanenze	- 113.657,00	- 28.637,00	85.020,00
<b>Totale proventi correnti A</b>	<b>26.007.219,00</b>	<b>25.436.233,00</b>	- <b>570.986,00</b>
<u>B) Oneri Correnti</u>			
6 Personale	- 4.846.089,00	- 5.003.849,00	- 157.759,00
a competenze al personale	- 3.621.686,00	- 3.715.273,00	- 93.587,00
b oneri sociali	- 929.836,00	- 951.653,00	- 21.818,00
c accantonamenti al T.F.R.	- 210.361,00	- 254.105,00	- 43.744,00
d altri costi	- 84.207,00	- 82.818,00	1.390,00
7 Funzionamento	- 6.700.149,00	- 6.086.864,00	613.285,00
a Prestazioni servizi	- 2.607.123,00	- 2.334.087,00	273.036,00
b godimento di beni di terzi	- 37.740,00	- 29.389,00	8.351,00
c Oneri diversi di gestione	- 1.647.737,00	- 1.669.095,00	- 21.358,00
d Quote associative	- 2.125.520,00	- 1.806.449,00	319.072,00
e Organi istituzionali	- 282.028,00	- 247.844,00	34.184,00
8 Interventi economici	- 6.441.822,00	- 5.992.170,00	449.653,00
9 Ammortamenti e accantonamenti	- 9.425.388,00	- 9.657.845,00	- 232.456,00
a Immob. immateriali	- 6.055,00	- 3.207,00	2.848,00
b Immob. materiali	- 540.802,00	- 567.555,00	- 26.753,00
c svalutazione crediti	- 8.877.425,00	- 9.087.082,00	- 209.658,00
d fondi rischi e oneri	- 1.106,00	-	1.106,00
<b>Totale Oneri Correnti B</b>	- <b>27.413.449,00</b>	- <b>26.740.727,00</b>	<b>672.722,00</b>
<b>Risultato della gestione corrente A-B</b>	- <b>1.406.230,00</b>	- <b>1.304.494,00</b>	<b>101.736,00</b>
<u>C) GESTIONE FINANZIARIA</u>			
10 Proventi finanziari	56.418,00	21.551,00	- 34.867,00
11 Oneri finanziari	-	-	-
<b>Risultato della gestione finanziaria</b>	<b>56.418,00</b>	<b>21.551,00</b>	- <b>34.867,00</b>
<u>D) GESTIONE STRAORDINARIA</u>			
12 Proventi straordinari	444.173,00	2.594.495,00	2.150.321,00
13 Oneri straordinari	- 844.960,00	- 1.329.606,00	- 484.646,00
<b>Risultato della gestione straordinaria</b>	- <b>400.787,00</b>	<b>1.264.889,00</b>	<b>1.665.675,00</b>
<u>E) Rettifiche di valore attività finanziaria</u>			
14 Rivalutazioni attivo patrimoniale	-	-	-
15 Svalutazioni attivo patrimoniale	- 317.591,00	- 2.605.564,00	- 2.287.972,00
<b>Differenza rettifiche attività finanziaria</b>	- <b>317.591,00</b>	- <b>2.605.564,00</b>	- <b>2.287.972,00</b>
<b>Disavanzo/Avanzo economico esercizio A-B -C -D</b>	- <b>2.068.190,00</b>	- <b>2.623.618,00</b>	- <b>555.428,00</b>

IL SEGRETARIO GENERALE  
(Raffaele De Sio)

IL PRESIDENTE  
(Guido Arzano)

**ALL D - STATO PATRIMONIALE AL 31.12.2014 (previsto dall'articolo 22, comma 1)**

ATTIVO			Valori al 31-12-2013			Valori al 31-12-2014
<b>A) IMMOBILIZZAZIONI</b>						
<b>a) Immateriali</b>						
Software			4.107,00			2.909,00
Licenze d'uso						
Diritti d'autore						
Altre			-			25.010,00
Totale Immobilizz. Immateriali			4.107,00			27.919,00
<b>b) Materiali</b>						
Immobili			7.993.377,00			7.622.100,00
Impianti			58.329,00			49.250,00
Attrezz. non informatiche			26.897,00			17.289,00
Attrezzature informatiche			47.875,00			34.516,00
Arredi e mobili			2.069.579,00			2.045.331,00
Automezzi			2.980,00			-
Biblioteca			39.090,00			39.090,00
Totale Immolizzaz. materiali			10.238.126,00			9.807.576,00
<b>c) Finanziarie</b>	<b>ENTRO 12 MESI</b>	<b>OLTRE 12 MESI</b>		<b>ENTRO 12 MESI</b>	<b>OLTRE 12 MESI</b>	
Partecipazioni e quote	517.682,00	5.414.207,00	5.931.889,00	145.914,00	4.065.614,00	4.211.528,00
Altri investimenti mobiliari						
Prestiti ed anticipazioni attive		1.064.498,00	1.064.498,00		1.330.356,00	1.330.356,00
Totale Immob. finanziarie			6.996.388,00			5.541.884,00
<b>TOTALE IMMOBILIZZAZIONI</b>			<b>17.238.620,00</b>			<b>15.377.379,00</b>
<b>B) ATTIVO CIRCOLANTE</b>						
<b>d) Rimanenze</b>						
Rimanenze di magazzino			99.902,00			71.266,00
Totale rimanenze			99.902,00			71.266,00
<b>e) Crediti di Funzionamento</b>	<b>ENTRO 12 MESI</b>	<b>OLTRE 12 MESI</b>		<b>ENTRO 12 MESI</b>	<b>OLTRE 12 MESI</b>	
Crediti da diritto annuale	2.900.000,00	3.103.820,00	6.003.820,00	2.700.000,00	4.250.097,00	6.950.097,00
Crediti v/organismi e istituzioni nazionali e comunitarie		1.427.073,00	1.427.073,00	558.550,00	872.523,00	1.431.073,00
Crediti v/organismi del sistema camerale			-			-
Crediti v/clienti	390.021,00		390.021,00	457.729,00		457.729,00
Crediti per servizi c/terzi	875,00		875,00	875,00		875,00
Crediti diversi	860.219,00	2.508.141,00	3.368.360,00	668.197,00	2.800.000,00	3.468.197,00
Erario c/iva		104.697,00	104.697,00		94.858,00	94.858,00
Anticipi a fornitori			-			-
Totale crediti di funzionamento			11.294.846,00			12.402.829,00
<b>f) Disponibilita' Liquide</b>						
Banca c/c			3.372.314,00			1.781.781,00
Depositi postali			145.823,00			110.951,00
Totale disponibilità liquide			3.518.137,00			1.892.732,00



**ALL D - STATO PATRIMONIALE AL 31.12.2014 (previsto dall'articolo 22, comma 1)**

<b>ATTIVO</b>			<b>Valori al 31-12-2013</b>			<b>Valori al 31-12-2014</b>
<b>TOTALE ATTIVO CIRCOLANTE</b>			<b>14.912.885,00</b>			<b>14.366.827,00</b>
<b>C) RATEI E RISCONTI ATTIVI</b>						
Ratei attivi			60.892,00			62.471,00
Risconti attivi			23.387,00			239,00
<b>TOTALE RATEI E RISCONTI ATTIVI</b>			<b>84.279,00</b>			<b>62.710,00</b>
<b>TOTALE ATTIVO</b>			<b>32.235.784,00</b>			<b>29.806.916,00</b>
<b>D) CONTI D'ORDINE</b>			<b>500.000,00</b>			<b>600.000,00</b>
<b>TOTALE GENERALE</b>			<b>32.735.785,00</b>			<b>30.406.916,00</b>

**IL SEGRETARJO GENERALE**  
(Raffaele De Sio)

**IL PRESIDENTE**  
(Guido Arzano)

PASSIVO			Valori al 31.12.2013		Valori al 31.12.2014	
	ENTRO 12 MESI	OLTRE 12MESI	ENTRO 12 MESI	OLTRE 12MESI	ENTRO 12 MESI	OLTRE 12MESI
<b>A) PATRIMONIO NETTO</b>						
Patrimonio netto esercizi precedenti			16.037.985,00			13.969.796,00
Avanzo/Disavanzo economico esercizio			- 2.068.189,00			- 2.623.618,00
Riserve da partecipazioni			6.215.379,00			6.231.810,00
<b>Totale patrimonio netto</b>			<b>20.185.175,00</b>			<b>17.577.988,00</b>
<b>B) DEBITI DI FINANZIAMENTO</b>						
Mutui passivi			-			-
Prestiti ed anticipazioni passive			-			-
<b>TOTALE DEBITI DI FINANZIAMENTO</b>			-			-
<b>C) TRATTAMENTO DI FINE RAPPORTO</b>						
F.do Trattamento di fine rapporto			3.862.966,00			4.149.921,00
<b>TOT. F.DO TRATT. FINE RAPPORTO</b>			<b>3.862.966,00</b>			<b>4.149.921,00</b>
<b>D) DEBITI DI FUNZIONAMENTO</b>						
Debiti v/fornitori	1.624.639,00		1.624.639,00	1.337.012,00		1.337.012,00
Debiti vsocietà e organismi del sistema camerale	193.260,00		193.260,00	582.018,00		582.018,00
Debiti vorganismi e istituzioni nazionali e comunitarie	42.694,00		42.694,00	124.454,00		124.454,00
Debiti tributari e previdenziali	304.992,00		304.992,00	292.945,00		292.945,00
Debiti v/dipendenti	851.073,00		851.073,00	812.438,00		812.438,00
Debiti v/Organi Istituzionali	71.177,00		71.177,00	34.513,00		34.513,00
Debiti diversi	2.469.765,16	2.372.752,84	4.842.518,00	3.448.684,00	1.100.000,00	4.548.684,00
Debiti per servizi cterzi	22.999,91	168.177,09	191.177,00	145.829,00	135.000,00	280.829,00
Clienti canticipi			-			-
<b>TOTALE DEBITI DI FUNZIONAMENTO</b>			<b>8.121.530,00</b>			<b>8.012.893,00</b>
<b>E) FONDI PER RISCHI E ONERI</b>						
Fondo Imposte			-			-
Altri Fondi			66.114,00			66.114,00
<b>TOT. F.DI PER RISCHI E ONERI</b>			<b>66.114,00</b>			<b>66.114,00</b>
<b>F) RATEI E RISCOINTI PASSIVI</b>						
Ratei Passivi			-			-
Risconti Passivi			-			-
<b>TOTALE RATEI E RISCOINTI PASSIVI</b>			-			-
<b>TOTALE PASSIVO</b>			<b>12.050.610,00</b>			<b>12.228.928,00</b>
<b>TOTALE PASSIVO E PATRIM. NETTO</b>			<b>32.235.785,00</b>			<b>29.806.916,00</b>
<b>G) CONTI D'ORDINE</b>						
TOTALE GENERALE			<b>32.735.785,00</b>			<b>30.406.916,00</b>

**IL SEGRETARJO GENERALE**  
(Raffaele De Sio)

**IL PRESIDENTE**  
(Guido Arzano)

	ANNO 2013		ANNO 2014	
	Parziali	Totali	Parziali	Totali
<b>A) VALORE DELLA PRODUZIONE</b>				
1) Ricavi e proventi per attività istituzionale		25.800.925		25.288.659
a) contributo ordinario dello stato				
b) corrispettivi da contratto di servizio				
b1) con lo Stato				
b2) con le Regioni				
b3) con altri enti pubblici				
b4) con l'Unione Europea				
c) contributi in conto esercizio	358.556		291.419	
c1) contributi dallo Stato				
c2) contributi da Regione	160.000		197.996	
c3) contributi da altri enti pubblici	198.556		93.423	
c4) contributi dall'Unione Europea				
d) contributi da privati	113.950		74.220	
e) proventi fiscali e parafiscali	21.560.340		21.275.427	
f) ricavi per cessione di prodotti e prestazioni servizi	3.768.080		3.647.593	
2) variazione delle rimanenze dei prodotti in corso di lavorazione, semilavorati e finiti		-113.657		-28.637
3) variazioni dei lavori in corso su ordinazione				
4) incremento di immobili per lavori interni				
5) altri ricavi e proventi		319.951		176.211
a) quota contributi in conto capitale imputate all'esercizio				
b) altri ricavi e proventi	319.951		176.211	
<b>Totale valore della produzione (A)</b>		<b>26.007.219</b>		<b>25.436.233</b>
<b>B) COSTI DELLA PRODUZIONE</b>				
6) per materie prime, sussidiarie, di consumo e di merci				
7) per servizi		-9.330.973		-8.574.101
a) erogazione di servizi istituzionali	-6.441.822		-5.992.170	
b) acquisizione di servizi	-2.593.415		-2.320.919	
c) consulenze, collaborazioni, altre prestazioni di lavoro	-13.708		-13.168	
d) compensi ad organi amministrazione e controllo	-282.028		-247.844	
8) per godimento di beni di terzi		-37.740		-29.389
9) per il personale		-4.846.089		-5.003.849
a) salari e stipendi	-3.621.686		-3.715.273	
b) oneri sociali.	-929.836		-951.653	
c) trattamento di fine rapporto	-210.361		-254.105	
d) trattamento di quiescenza e simili				
e) altri costi	-84.207		-82.818	
10) ammortamenti e svalutazioni		-9.424.282		-9.657.845
a) ammortamento delle immobilizzazioni immateriali	-6.055		-3.207	
b) ammortamento delle immobilizzazioni materiali	-540.802		-567.555	
c) altre svalutazioni delle immobilizzazioni				
d) svalutazione dei crediti compresi nell'attivo circolante e delle disposizioni liquide	-8.877.425		-9.087.082	
11) variazioni delle rimanenze e materie prime, sussidiarie, di consumo e merci				
12) accantonamento per rischi				
13) altri accantonamenti		-1.106		0
14) oneri diversi di gestione		-3.773.258		-3.475.544
a) oneri per provvedimenti di contenimento della spesa pubblica	-1.055.567		-1.108.955	
b) altri oneri diversi di gestione	-2.717.690		-2.366.589	
<b>Totale costi (B)</b>		<b>-27.413.449</b>		<b>-26.740.727</b>
<b>DIFFERENZA FRA VALORE E COSTI DELLA PRODUZIONE (A-B)</b>		<b>-1.406.230</b>		<b>-1.304.494</b>

	ANNO 2013		ANNO 2014	
	Parziali	Totali	Parziali	Totali
<b>C) PROVENTI E ONERI FINANZIARI</b>				
15) proventi da partecipazioni, con separata indicazione di quelli relativi ad imprese controllate e collegate		2.529		0
16) altri proventi finanziari		53.889		21.551
a) da crediti iscritti nelle immobilizzazioni, con separata indicazione di quelli da imprese controllate e collegate e di quelli da controllanti				
b) da titoli iscritti nelle immobilizzazioni che non costituiscono partecipazioni				
c) da titoli iscritti nell'attivo circolante che non costituiscono partecipazioni	53.889		21.551	
d) proventi diversi dai precedenti, con separata indicazione di quelli da imprese controllate e collegate e di quelli da controllanti				
17) interessi ed altri oneri finanziari				
a) interessi passivi				
b) oneri per la copertura perdite di imprese controllate e collegate				
c) altri interessi ed oneri finanziari				
17 bis) utili e perdite su cambi				
<b>Totale proventi ed oneri finanziari (15 + 16 - 17 +- 17 bis)</b>		<b>56.418</b>		<b>21.551</b>
<b>D) RETTIFICHE DI VALORE ATTIVITA' FINANZIARIE</b>				
18) rivalutazioni				
a) di partecipazioni				
b) di immobilizzazioni finanziarie che non costituiscono partecipazioni				
c) di titoli iscritti nell'attivo circolante che non costituiscono partecipazioni				
19) svalutazioni		-317.591		-2.605.564
a) di partecipazioni	-317.591		-2.605.564	
b) di immobilizzazioni finanziarie che non costituiscono partecipazioni				
c) di titoli iscritti nell'attivo circolante che non costituiscono partecipazioni				
<b>Totale delle rettifiche di valore (18 - 19)</b>		<b>-317.591</b>		<b>-2.605.564</b>
<b>E) PROVENTI ED ONERI STRAORDINARI</b>				
20) proventi, con separata indicazione delle plusvalenze da alienazioni i cui ricavi non sono iscrivibili al n.5)		444.173		2.594.495
21) oneri, con separata indicazione delle minusvalenze da alienazioni i cui effetti contabili non sono iscrivibili al n. 14) e delle imposte relative ad esercizi precedenti		-844.960		-1.329.606
<b>Totale delle partite straordinarie (20 - 21)</b>		<b>-400.787</b>		<b>1.264.889</b>
Risultato prima delle imposte		-2.068.190		-2.623.618
Imposte dell'esercizio, correnti, differite ed anticipate				
<b>AVANZO (DISAVANZO) ECONOMICO DELL'ESERCIZIO</b>		<b>-2.068.190</b>		<b>-2.623.618</b>



	2014	2013
<b>A. Flussi finanziari derivanti dalla gestione reddituale (metodo indiretto)</b>		
Avanzo (disavanzo) economico d'esercizio	- 2.623.618,00	- 2.068.190,00
Imposte sul reddito	374.673,76	399.807,55
Interessi passivi/(Interessi attivi)	- 21.550,55	- 53.889,01
(Dividendi)	- -	- 2.528,91
(Plusvalenze)/minusvalenze derivanti dalla cessione di attività	- 121.952,17	- -
<b>1. Utile (perdita) dell'esercizio prima d'imposte sul reddito, interessi, dividendi e plus/minusvalenze da cessione</b>	<b>- 2.392.446,96</b>	<b>- 1.724.800,37</b>
<i>Rettifiche per elementi non monetari che non hanno avuto contropartita nel capitale circolante netto</i>		
Accantonamenti ai fondi		
a) accantonamento fondo TFR/IFS	254.104,76	210.360,70
b) accantonamento fondo rischi e oneri		1.106,39
Ammortamenti delle immobilizzazioni	570.762,19	546.857,20
Svalutazioni per perdite durevoli	2.605.563,58	317.591,33
Altre rettifiche per elementi non monetari	- 91.115,88	- -
<b>2. Flusso finanziario prima delle variazioni del ccn</b>	<b>3.339.314,65</b>	<b>1.075.915,62</b>
<i>Variazioni del capitale circolante netto</i>		
Decremento/(Incremento) delle rimanenze	28.636,00	113.657,00
decremento/(Incremento) dei crediti di funzionamento	- 1.138.621,38	- 908.334,45
incremento/(decremento) dei debiti di funzionamento	- 108.639,00	- 68.724,00
decremento/(incremento) ratei e risconti attivi	21.570,00	10.726,00
incremento/(decremento) ratei e risconti passivi		
altre variazioni del capitale circolante netto		
<b>3. Flusso finanziario dopo le variazioni del ccn</b>	<b>- 1.197.054,38</b>	<b>963.993,45</b>
<i>Altre rettifiche</i>		
Interessi attivi incassati	35.927,66	29.640,62
Interessi (passivi) pagati	- -	- -
(Imposte) pagate	- 409.991,91	- 409.653,94
Dividendi incassati		2.528,91
(utilizzo) fondo TFR/IFS	- -	- 202.982,22
(utilizzo) fondo rischi e oneri	- -	- -
<b>3. Flusso finanziario dopo le altre rettifiche</b>	<b>- 374.064,25</b>	<b>- 580.466,63</b>
<b>Flusso finanziario della gestione reddituale (A)</b>	<b>- 624.250,94</b>	<b>- 265.357,93</b>
<b>B. Flussi finanziari derivanti dall'attività d'investimento</b>		
<i>Immobilizzazioni materiali</i>		
(Investimenti)	- 39.843,68	- 182.053,38
Incremento debiti verso fornitori per immobilizzazioni materiali		- -
Prezzo di realizzo disinvestimenti	7.500,00	
<i>Immobilizzazioni immateriali</i>		
(Investimenti)	- 2.009,46	- -
Incremento debiti verso fornitori per immobilizzazioni immateriali		- -
Prezzo di realizzo disinvestimenti		
<i>Immobilizzazioni finanziarie</i>		
(Investimenti)	- 1.561.195,02	- 1.868.279,92
Incremento debiti verso fornitori per immobilizzazioni finanziarie		
Prezzo di realizzo disinvestimenti	632.134,14	24.280,27



## RENDICONTO FINANZIARIO

## Flusso della gestione reddituale determinato con il metodo indiretto

<i>Attività finanziarie non immobilizzate</i> (Investimenti) Prezzo di realizzo disinvestimenti Decremento crediti verso clienti per cessioni attività finanziarie <i>Acquisizione o cessione di società controllate o di rami d'azienda al netto delle disponibilità liquide</i>		
<b>Flusso finanziario dell'attività di investimento (B)</b>	<b>- 963.414,02</b>	<b>- 2.026.053,03</b>
<b>C. Flussi finanziari derivanti dall'attività di finanziamento</b> <i>Mezzi di terzi</i> Incremento (decremento) debiti a breve verso banche Accensione finanziamenti Rimborso finanziamenti <i>Mezzi propri</i> Aumento di capitale a pagamento Cessione (acquisto) di azioni proprie Dividendi (e acconti su dividendi) pagati		
<b>Flusso finanziario dell'attività di finanziamento (C)</b>		
<b>incremento (decremento) delle disponibilità liquide +/- A +/- B +/- C</b>	<b>- 1.587.664,96</b>	<b>- 2.291.410,96</b>
Disponibilità liquide al 1° gennaio	3.367.954,63	5.659.365,59
Disponibilità liquide al 31 dicembre	1.780.289,67	3.367.954,63
	<b>- 1.587.664,96</b>	<b>- 2.291.410,96</b>

IL SEGRETARIO GENERALE  
(Raffaele De Sio)IL PRESIDENTE  
(Guido Arzano)



## CONSUNTIVO ENTRATE - ANNO 2014

Pag. 1 / 4

Liv.	DESCRIZIONE CODICE ECONOMICO	TOTALE ENTRATE
	<b>DIRITTI</b>	
1100	Diritto annuale	11.916.841,69
1200	Sanzioni diritto annuale	364.323,42
1300	Interessi moratori per diritto annuale	140.356,58
1400	Diritti di segreteria	3.575.186,54
1500	Sanzioni amministrative	40.930,63
	<b>ENTRATE DERIVANTI DALLA PRESTAZIONE DI SERVIZI E DALLA CESSIONE DI BENI</b>	
2101	Vendita pubblicazioni	
2199	Altri proventi derivanti dalla cessione di beni	
2201	Proventi da verifiche metriche	178.551,62
2202	Concorsi a premio	
2203	Utilizzo banche dati	
2299	Altri proventi derivanti dalla prestazione di servizi	12.037,21
	<b>CONTRIBUTI E TRASFERIMENTI CORRENTI</b>	
	<b>Contributi e trasferimenti correnti da Amministrazioni pubbliche</b>	
3101	Contributi e trasferimenti correnti da Stato per attività delegate	
3102	Altri contributi e trasferimenti correnti da Stato	
3103	Contributi e trasferimenti correnti da enti di ricerca statali	
3104	Altri contributi e trasferimenti correnti da altre amministrazioni pubbliche centrali	
3105	Contributi e trasferimenti correnti da Regione e Prov. Autonoma per attività delegate	
3106	Altri contributi e trasferimenti correnti da Regione e Prov. Autonoma	80.000,00
3107	Contributi e trasferimenti correnti da province	
3108	Contributi e trasferimenti correnti da città metropolitane	
3109	Contributi e trasferimenti correnti da comuni	56.036,30
3110	Contributi e trasferimenti correnti da unioni di comuni	
3111	Contributi e trasferimenti correnti da comunità montane	
3112	Contributi e trasferimenti correnti da aziende sanitarie	
3113	Contributi e trasferimenti correnti da aziende ospedaliere	
3114	Contributi e trasferimenti correnti da IRCCS pubblici - Fondazioni IRCCS	
3115	Contributi e trasferimenti correnti dagli Istituti Zooprofilattici sperimentali	
3116	Contributi e trasferimenti correnti da Policlinici universitari	
3117	Contributi e trasferimenti correnti da Enti di previdenza	
3118	Contributi e trasferimenti correnti da Enti di ricerca locali	
3119	Contributi e trasferimenti correnti da Camere di commercio	
3120	Contributi e trasferimenti correnti da Unioni regionali delle Camere di Commercio	
3121	Contributi e trasferimenti correnti da Centri esteri delle Camere di Commercio	
3122	Contributi e trasferimenti correnti da Unioncamere - fondo perequativo per rigidità di bilancio	
3123	Contributi e trasferimenti correnti da Unioncamere - fondo perequativo per progetti	9.422,98
3124	Altri contributi e trasferimenti correnti da Unioncamere	
3125	Contributi e trasferimenti correnti da Autorità portuali	
3126	Contributi e trasferimenti correnti da Aziende di promozione turistica	
3127	Contributi e trasferimenti correnti da Università	
3128	Contributi e trasferimenti correnti da Enti gestori di parchi	

## CONSUNTIVO ENTRATE - ANNO 2014

Pag. 2 / 4

Liv.	DESCRIZIONE CODICE ECONOMICO	TOTALE ENTRATE
3129	Contributi e trasferimenti correnti da ARPA	
3199	Contributi e trasferimenti correnti da altre Amministrazioni pubbliche locali	
	<b>Contributi e trasferimenti correnti da soggetti privati</b>	
3201	Contributi e trasferimenti correnti da Famiglie	
3202	Contributi e trasferimenti correnti da Istituzioni sociali senza fine di lucro	
3203	Riversamento avanzo di bilancio da Aziende speciali	
3204	Altri contributi e trasferimenti correnti da Aziende speciali	
3205	Contributi e trasferimenti correnti da Imprese	
	<b>Contributi e trasferimenti correnti dall'estero</b>	
3301	Contributi e trasferimenti correnti da Unione Europea	
3302	Contributi e trasferimenti correnti da altre istituzioni estere	
3303	Contributi e trasferimenti correnti da soggetti esteri privati	
	<b>ALTRE ENTRATE CORRENTI</b>	
	<b>Concorsi, recuperi e rimborsi</b>	
4101	Rimborsi spese per personale distaccato/comandato	
4103	Rimborso spese dalle Aziende Speciali	
4198	Altri concorsi, recuperi e rimborsi	137.987,10
4199	Sopravvenienze attive	319,56
	<b>Entrate patrimoniali</b>	
4201	Fitti attivi di terreni	
4202	Altri fitti attivi	
4203	Interessi attivi da Amministrazioni pubbliche	
4204	Interessi attivi da altri	35.927,76
4205	Proventi mobiliari	
4499	Altri proventi finanziari	
	<b>ENTRATE DERIVANTI DA ALIENAZIONI DI BENI</b>	
	<b>Alienazione di immobilizzazioni materiali</b>	
5101	Alienazione di terreni	
5102	Alienazione di fabbricati	
5103	Alienazione di Impianti e macchinari	
5104	Alienazione di altri beni materiali	7.500,00
5200	Alienazione di immobilizzazioni immateriali	
	<b>Alienazione di immobilizzazioni finanziarie</b>	
5301	Alienazione di partecipazioni di controllo e di collegamento	
5302	Alienazione di partecipazioni in altre imprese	632.134,66
5303	Alienazione di titoli di Stato	
5304	Alienazione di altri titoli	
	<b>CONTRIBUTI E TRASFERIMENTI IN C/CAPITALE</b>	
	<b>Contributi e trasferimenti in c/capitale da Amministrazioni pubbliche</b>	
6101	Contributi e trasferimenti in c/capitale da Stato	
6102	Contributi e trasferimenti c/capitale da enti di ricerca statali	
6103	Contributi e trasferimenti c/capitale da altre amministrazioni pubbliche centrali	
6104	Contributi e trasferimenti da Regione e Prov. Autonoma	
6105	Contributi e trasferimenti in c/capitale da province	

## CONSUNTIVO ENTRATE - ANNO 2014

Pag. 3 / 4

Liv.	DESCRIZIONE CODICE ECONOMICO	TOTALE ENTRATE
6106	Contributi e trasferimenti in c/capitale da città metropolitane	
6107	Contributi e trasferimenti in c/capitale da comuni	
6108	Contributi e trasferimenti in c/capitale da unioni di comuni	
6109	Contributi e trasferimenti in c/capitale da comunità montane	
6110	Contributi e trasferimenti in c/capitale da aziende sanitarie	
6111	Contributi e trasferimenti in c/capitale da aziende ospedaliere	
6112	Contributi e trasferimenti in c/capitale da IRCCS pubblici - Fondazioni IRCCS	
6113	Contributi e trasferimenti in c/capitale dagli Istituti Zooprofilattici sperimentali	
6114	Contributi e trasferimenti in c/capitale da Policlinici universitari	
6115	Contributi e trasferimenti in c/capitale da Enti di previdenza	
6116	Contributi e trasferimenti in c/capitale da Enti di ricerca locali	
6117	Contributi e trasferimenti in c/capitale da altre Camere di commercio	
6118	Contributi e trasferimenti in c/capitale da Unioni regionali delle Camere di commercio	
6119	Contributi e trasferimenti in c/capitale da Centri esteri delle Camere di Commercio	
6120	Contributi e trasferimenti in c/capitale da Unioncamere	
6121	Contributi e trasferimenti in c/capitale da Autorità portuali	
6122	Contributi e trasferimenti in c/capitale da Aziende di promozione turistica	
6123	Contributi e trasferimenti in c/capitale da Università	
6124	Contributi e trasferimenti in c/capitale da Enti Parco Nazionali	
6125	Contributi e trasferimenti in c/capitale da ARPA	
6199	Contributi e trasferimenti in c/capitale da altre Amministrazioni pubbliche locali	
	<b>Contributi e trasferimenti in conto capitale da soggetti privati</b>	
6201	Contributi e trasferimenti in c/capitale da aziende speciali	
6202	Contributi e trasferimenti in c/capitale da altre Imprese	
6203	Contributi e trasferimenti in c/capitale da Famiglie	
6204	Contributi e trasferimenti in c/capitale da Istituzioni sociali senza fine di lucro	
	<b>Contributi e trasferimenti in c/capitale dall'estero</b>	
6301	Contributi e trasferimenti in c/capitale dall'Unione Europea	
6302	Contributi e trasferimenti in conto capitale da altre istituzioni estere	
6303	Contributi e trasferimenti in conto capitale da soggetti esteri privati	
	<b>OPERAZIONI FINANZIARIE</b>	
7100	Prelievi da conti bancari di deposito	3.000.000,00
7200	Restituzione depositi versati dall'Ente	
7300	Depositi cauzionali	27.488,00
7350	Restituzione fondi economali	990,00
	<b>Riscossione di crediti</b>	
7401	Riscossione di crediti da Camere di Commercio	
7402	Riscossione di crediti dalle Unioni regionali	
7403	Riscossione di crediti da altre amministrazioni pubbliche	
7404	Riscossione di crediti da aziende speciali	170.969,32
7405	Riscossione di crediti da altre imprese	
7406	Riscossione di crediti da dipendenti	
7407	Riscossione di crediti da famiglie	
7408	Riscossione di crediti da istituzioni sociali private	

**CONSUNTIVO ENTRATE - ANNO 2014**

Pag. 4 / 4

<b>Liv.</b>	<b>DESCRIZIONE CODICE ECONOMICO</b>	<b>TOTALE ENTRATE</b>
7409	Riscossione di crediti da soggetti esteri	
7500	Altre operazioni finanziarie	1.787.776,71
	<b>ENTRATE DERIVANTI DA ACCENSIONE DI PRESTITI</b>	
8100	Anticipazioni di cassa	
8200	Mutui e prestiti	
9998	INCASSI DA REGOLARIZZARE DERIVANTI DALLE ANTICIPAZIONI DI CASSA (riscossioni codificate dal cassiere)	
9999	ALTRI INCASSI DA REGOLARIZZARE (riscossioni codificate dal cassiere)	

**TOTALE CONSUNTIVO DI ENTRATA**

**22.174.780,08**

**CONTO CONSUNTIVO IN TERMINI DI CASSA - USCITE ANNO 2014**

<b>MISSIONE</b>	<b>011</b>	<b>Competitività e sviluppo delle imprese</b>
<b>PROGRAMMA</b>	<b>005</b>	<b>Regolamentazione, incentivazione dei settori imprenditoriali, riassetto industriali, sperimentazione tecnologica, lotta alla contraffazione, tutela della proprietà industriale.</b>
<b>DIVISIONE</b>	<b>4</b>	<b>AFFARI ECONOMICI</b>
<b>GRUPPO</b>	<b>1</b>	<b>Affari generali economici, commerciali e del lavoro</b>

<b>SIOPE</b>	<b>DESCRIZIONE</b>	<b>IMPORTO</b>
1101	Competenze fisse e accessorie a favore del personale	143.118,97
1103	Arretrati di anni precedenti	420,68
1203	Altre ritenute al personale per conto di terzi	301,33
1301	Contributi obbligatori per il personale	54.692,40
1401	Borse di studio e sussidi per il personale	369,12
1402	Altri interventi assistenziali a favore del personale	4.443,45
1501	Trattamento di missione e rimborsi spese viaggi	7.883,97
2101	Cancelleria e materiale informatico e tecnico	779,60
2103	Pubblicazioni, giornali e riviste	187,34
2104	Altri materiali di consumo	151,22
2109	Corsi di formazione organizzati per terzi	362.001,70
2110	Studi, consulenze, indagini e ricerche di mercato	48.135,98
2111	Organizzazione manifestazioni e convegni	494.759,22
2113	Servizi ausiliari, spese di pulizia e servizi di vigilanza	16.634,30
2114	Buoni pasto e mensa per il personale dipendente	5.698,36
2115	Utenze e canoni per telefonia e reti di trasmissione	323,94
2116	Utenze e canoni per energia elettrica, acqua e gas	10.001,88
2118	Riscaldamento e condizionamento	420,93
2119	Acquisto di servizi per la stampa di pubblicazioni	42.628,30
2121	Spese postali e di recapito	1.961,63
2122	Assicurazioni	202,51
2123	Assistenza informatica e manutenzione software	156,36
2125	Altre spese di manutenzione ordinaria e riparazioni	858,35
2298	Altre spese per acquisto di servizi	130.675,45
2299	Acquisto di beni e servizi derivate da sopravvenienze passive	23.970,72
3102	Contributi e trasferimenti correnti a enti di ricerca statali	24.000,00
3103	Contributi e trasferimenti correnti ad altre amministrazioni pubbliche centrali	14.400,00
3107	Contributi e trasferimenti correnti a comuni	267.509,60
3113	Contributi e trasferimenti correnti a Unioncamere per il fondo perequativo	542.575,12
3116	Altri contributi e trasferimenti correnti ad Unioni regionali delle Camere di commercio	335.107,00
3125	Contributi e trasferimenti correnti a Università	50.290,00
3202	Altri contributi e trasferimenti a aziende speciali	3.032,11
3203	Altri contributi e trasferimenti ordinari a imprese	966.816,90
3204	Contributi e trasferimenti a famiglie	2.065,52
3205	Contributi e trasferimenti a istituzioni sociali private	338.116,93
3206	Contributi e trasferimenti a soggetti esteri	66.057,44
4399	Altri oneri finanziari	460,01
4401	IRAP	8.207,51
4402	IRES	60,80
4405	ICI	103,46
4499	Altri tributi	1.212,30
4502	Indennità e rimborso spese per il Consiglio	1.812,12
4503	Indennità e rimborso spese per la Giunta	2.255,49
4504	Indennità e rimborso spese per il Presidente	2.112,24
4506	Indennità e rimborso spese per il Nucleo di valutazione	985,12
4507	Commissioni e Comitati	105,89
6107	Contributi e trasferimenti per investimenti a comuni	67.273,58

**CONTO CONSUNTIVO IN TERMINI DI CASSA - USCITE ANNO 2014**

<b>SIOPE</b>	<b>DESCRIZIONE</b>	<b>IMPORTO</b>
6109	Contributi e trasferimenti per investimenti a comunità montane	40.416,63
6204	Contributi e trasferimenti per investimenti ordinari a imprese	70.045,07

**TOTALE 4.155.798,55**

**CONTO CONSUNTIVO IN TERMINI DI CASSA - USCITE ANNO 2014**

<b>MISSIONE</b>	<b>012</b>	<b>Regolazione dei mercati</b>
<b>PROGRAMMA</b>	<b>004</b>	<b>Vigilanza sui mercati e sui prodotti, promozione della concorrenza e tutela dei consumatori</b>
<b>DIVISIONE</b>	<b>1</b>	<b>SERVIZI GENERALI DELLE PUBBLICHE AMMINISTRAZIONI</b>
<b>GRUPPO</b>	<b>3</b>	<b>Servizi generali</b>

<b>SIOPE</b>	<b>DESCRIZIONE</b>	<b>IMPORTO</b>
1101	Competenze fisse e accessorie a favore del personale	691.742,12
1103	Arretrati di anni precedenti	2.033,30
1203	Altre ritenute al personale per conto di terzi	1.456,42
1301	Contributi obbligatori per il personale	264.345,52
1401	Borse di studio e sussidi per il personale	2.153,20
1402	Altri interventi assistenziali a favore del personale	25.920,14
1501	Trattamento di missione e rimborsi spese viaggi	21.118,43
2101	Cancelleria e materiale informatico e tecnico	4.547,72
2103	Pubblicazioni, giornali e riviste	1.092,88
2104	Altri materiali di consumo	882,14
2108	Corsi di formazione per il proprio personale	930,00
2109	Corsi di formazione organizzati per terzi	15.609,89
2110	Studi, consulenze, indagini e ricerche di mercato	1.649,56
2111	Organizzazione manifestazioni e convegni	3.972,71
2113	Servizi ausiliari, spese di pulizia e servizi di vigilanza	97.033,25
2114	Buoni pasto e mensa per il personale dipendente	33.240,31
2115	Utenze e canoni per telefonia e reti di trasmissione	1.889,69
2116	Utenze e canoni per energia elettrica, acqua e gas	58.344,27
2118	Riscaldamento e condizionamento	2.455,44
2121	Spese postali e di recapito	11.443,07
2122	Assicurazioni	1.181,32
2123	Assistenza informatica e manutenzione software	912,07
2125	Altre spese di manutenzione ordinaria e riparazioni	5.007,02
2298	Altre spese per acquisto di servizi	583.369,95
3203	Altri contributi e trasferimenti ordinari a imprese	24.732,58
4102	Restituzione diritti di segreteria	1.136,33
4399	Altri oneri finanziari	2.683,39
4401	IRAP	39.667,15
4402	IRES	354,69
4405	ICI	603,51
4499	Altri tributi	7.071,77
4502	Indennità e rimborso spese per il Consiglio	8.758,56
4503	Indennità e rimborso spese per la Giunta	10.901,55
4504	Indennità e rimborso spese per il Presidente	10.209,08
4506	Indennità e rimborso spese per il Nucleo di valutazione	4.761,39
4507	Commissioni e Comitati	511,80
4513	Altri oneri della gestione corrente	1.067,50

**TOTALE****1.944.789,72**

**CONTO CONSUNTIVO IN TERMINI DI CASSA - USCITE ANNO 2014**

<b>MISSIONE</b>	<b>012</b>	<b>Regolazione dei mercati</b>
<b>PROGRAMMA</b>	<b>004</b>	<b>Vigilanza sui mercati e sui prodotti, promozione della concorrenza e tutela dei consumatori</b>
<b>DIVISIONE</b>	<b>4</b>	<b>AFFARI ECONOMICI</b>
<b>GRUPPO</b>	<b>1</b>	<b>Affari generali economici, commerciali e del lavoro</b>

<b>SIOPE</b>	<b>DESCRIZIONE</b>	<b>IMPORTO</b>
1101	Competenze fisse e accessorie a favore del personale	500.916,85
1103	Arretrati di anni precedenti	1.472,39
1203	Altre ritenute al personale per conto di terzi	1.054,65
1301	Contributi obbligatori per il personale	191.422,35
1401	Borse di studio e sussidi per il personale	1.045,84
1402	Altri interventi assistenziali a favore del personale	12.589,78
1501	Trattamento di missione e rimborsi spese viaggi	15.054,42
2101	Cancelleria e materiale informatico e tecnico	2.208,90
2103	Pubblicazioni, giornali e riviste	530,82
2104	Altri materiali di consumo	478,36
2108	Corsi di formazione per il proprio personale	600,00
2110	Studi, consulenze, indagini e ricerche di mercato	801,22
2113	Servizi ausiliari, spese di pulizia e servizi di vigilanza	47.130,43
2114	Buoni pasto e mensa per il personale dipendente	16.145,27
2115	Utenze e canoni per telefonia e reti di trasmissione	917,85
2116	Utenze e canoni per energia elettrica, acqua e gas	28.338,64
2118	Riscaldamento e condizionamento	1.192,65
2121	Spese postali e di recapito	5.558,01
2122	Assicurazioni	573,78
2123	Assistenza informatica e manutenzione software	443,01
2125	Altre spese di manutenzione ordinaria e riparazioni	2.431,97
2126	Spese legali	18.688,74
2298	Altre spese per acquisto di servizi	176.766,27
4102	Restituzione diritti di segreteria	923,80
4399	Altri oneri finanziari	1.303,36
4401	IRAP	28.724,80
4402	IRES	172,28
4405	ICI	293,13
4499	Altri tributi	3.434,87
4502	Indennità e rimborso spese per il Consiglio	6.342,39
4503	Indennità e rimborso spese per la Giunta	7.894,24
4504	Indennità e rimborso spese per il Presidente	7.392,78
4506	Indennità e rimborso spese per il Nucleo di valutazione	3.447,91
4507	Commissioni e Comitati	370,62
4513	Altri oneri della gestione corrente	1.067,50

**TOTALE****1.087.729,88**



**CONTO CONSUNTIVO IN TERMINI DI CASSA - USCITE ANNO 2014**

<b>MISSIONE</b>	<b>016</b>	<b>Commercio internazionale ed internazionalizzazione del sistema produttivo</b>
<b>PROGRAMMA</b>	<b>005</b>	<b>Sostegno all'internazionalizzazione delle imprese e promozione del made in Italy</b>
<b>DIVISIONE</b>	<b>4</b>	<b>AFFARI ECONOMICI</b>
<b>GRUPPO</b>	<b>1</b>	<b>Affari generali economici, commerciali e del lavoro</b>

<b>SIOPE</b>	<b>DESCRIZIONE</b>	<b>IMPORTO</b>
1101	Competenze fisse e accessorie a favore del personale	71.558,96
1103	Arretrati di anni precedenti	210,34
1203	Altre ritenute al personale per conto di terzi	150,66
1301	Contributi obbligatori per il personale	27.346,18
1401	Borse di studio e sussidi per il personale	123,04
1402	Altri interventi assistenziali a favore del personale	1.481,15
1501	Trattamento di missione e rimborsi spese viaggi	2.150,61
2101	Cancelleria e materiale informatico e tecnico	259,88
2103	Pubblicazioni, giornali e riviste	62,45
2104	Altri materiali di consumo	50,42
2110	Studi, consulenze, indagini e ricerche di mercato	94,26
2111	Organizzazione manifestazioni e convegni	363.953,15
2113	Servizi ausiliari, spese di pulizia e servizi di vigilanza	5.544,74
2114	Buoni pasto e mensa per il personale dipendente	1.899,46
2115	Utenze e canoni per telefonia e reti di trasmissione	107,98
2116	Utenze e canoni per energia elettrica, acqua e gas	3.333,96
2118	Riscaldamento e condizionamento	140,31
2121	Spese postali e di recapito	653,99
2122	Assicurazioni	67,50
2123	Assistenza informatica e manutenzione software	52,12
2125	Altre spese di manutenzione ordinaria e riparazioni	286,11
2298	Altre spese per acquisto di servizi	19.746,61
3202	Altri contributi e trasferimenti a aziende speciali	895.000,00
3203	Altri contributi e trasferimenti ordinari a imprese	122.479,68
3205	Contributi e trasferimenti a istituzioni sociali private	80.000,00
4399	Altri oneri finanziari	153,34
4401	IRAP	4.103,26
4402	IRES	20,27
4403	I.V.A.	40.231,83
4405	ICI	34,49
4499	Altri tributi	404,10
4502	Indennità e rimborso spese per il Consiglio	906,04
4503	Indennità e rimborso spese per la Giunta	1.127,74
4504	Indennità e rimborso spese per il Presidente	1.056,12
4506	Indennità e rimborso spese per il Nucleo di valutazione	492,56
4507	Commissioni e Comitati	52,94
7403	Concessione di crediti a aziende speciali	40.077,62

**TOTALE****1.685.413,87**

**CONTO CONSUNTIVO IN TERMINI DI CASSA - USCITE ANNO 2014**

<b>MISSIONE</b>	<b>032</b>	<b>Servizi istituzionali e generali delle amministrazioni pubbliche</b>
<b>PROGRAMMA</b>	<b>002</b>	<b>Indirizzo politico</b>
<b>DIVISIONE</b>	<b>1</b>	<b>SERVIZI GENERALI DELLE PUBBLICHE AMMINISTRAZIONI</b>
<b>GRUPPO</b>	<b>1</b>	<b>Organi esecutivi e legislativi, attività finanziari e fiscali e affari esteri</b>

<b>SIOPE</b>	<b>DESCRIZIONE</b>	<b>IMPORTO</b>
1101	Competenze fisse e accessorie a favore del personale	238.531,60
1103	Arretrati di anni precedenti	701,14
1203	Altre ritenute al personale per conto di terzi	502,21
1301	Contributi obbligatori per il personale	117.633,44
1401	Borse di studio e sussidi per il personale	738,24
1402	Altri interventi assistenziali a favore del personale	8.886,90
1501	Trattamento di missione e rimborsi spese viaggi	13.199,36
1599	Altri oneri per il personale	1.220,78
2101	Cancelleria e materiale informatico e tecnico	1.559,22
2103	Pubblicazioni, giornali e riviste	374,70
2104	Altri materiali di consumo	3.178,26
2108	Corsi di formazione per il proprio personale	150,00
2110	Studi, consulenze, indagini e ricerche di mercato	4.662,70
2111	Organizzazione manifestazioni e convegni	11.983,89
2113	Servizi ausiliari, spese di pulizia e servizi di vigilanza	114.389,91
2114	Buoni pasto e mensa per il personale dipendente	11.396,67
2115	Utenze e canoni per telefonia e reti di trasmissione	647,90
2116	Utenze e canoni per energia elettrica, acqua e gas	20.003,74
2118	Riscaldamento e condizionamento	841,86
2121	Spese postali e di recapito	3.923,39
2122	Assicurazioni	405,02
2123	Assistenza informatica e manutenzione software	312,71
2125	Altre spese di manutenzione ordinaria e riparazioni	1.716,68
2126	Spese legali	27.731,28
2127	Acquisto di beni e servizi per spese di rappresentanza	412,22
2298	Altre spese per acquisto di servizi	178.019,72
2299	Acquisto di beni e servizi derivate da sopravvenienze passive	30.255,76
3199	Contributi e trasferimenti correnti a altre Amministrazioni Pubbliche locali	43.886,20
3203	Altri contributi e trasferimenti ordinari a imprese	314.300,19
3205	Contributi e trasferimenti a istituzioni sociali private	218.195,42
3206	Contributi e trasferimenti a soggetti esteri	43.755,00
4399	Altri oneri finanziari	920,02
4401	IRAP	19.305,80
4402	IRES	121,61
4405	ICI	206,92
4499	Altri tributi	2.424,61
4502	Indennità e rimborso spese per il Consiglio	16.733,62
4503	Indennità e rimborso spese per la Giunta	6.404,17
4504	Indennità e rimborso spese per il Presidente	43.688,45
4505	Indennità e rimborso spese per il Collegio dei revisori	22.791,08
4506	Indennità e rimborso spese per il Nucleo di valutazione	18.626,44
4507	Commissioni e Comitati	1.817,39
4509	Ritenute erariali su indennità a organi istituzionali e altri compensi	965,12
5201	Partecipazioni di controllo e di collegamento	1.291.726,99
5202	Partecipazioni azionarie in altre imprese	38,75

**TOTALE****2.839.287,08**

**CONTO CONSUNTIVO IN TERMINI DI CASSA - USCITE ANNO 2014**

<b>MISSIONE</b>	<b>032</b>	<b>Servizi istituzionali e generali delle amministrazioni pubbliche</b>
<b>PROGRAMMA</b>	<b>004</b>	<b>Servizi generali, formativi ed approvvigionamenti per le Amministrazioni pubbliche</b>
<b>DIVISIONE</b>	<b>1</b>	<b>SERVIZI GENERALI DELLE PUBBLICHE AMMINISTRAZIONI</b>
<b>GRUPPO</b>	<b>3</b>	<b>Servizi generali</b>

<b>SIOPE</b>	<b>DESCRIZIONE</b>	<b>IMPORTO</b>
1101	Competenze fisse e accessorie a favore del personale	739.450,12
1103	Arretrati di anni precedenti	2.608,41
1203	Altre ritenute al personale per conto di terzi	1.556,87
1301	Contributi obbligatori per il personale	283.010,17
1401	Borse di studio e sussidi per il personale	1.722,56
1402	Altri interventi assistenziali a favore del personale	20.736,11
1501	Trattamento di missione e rimborsi spese viaggi	22.376,09
1502	TFR a carico direttamente dell'Ente	21.314,37
1599	Altri oneri per il personale	860,75
2101	Cancelleria e materiale informatico e tecnico	3.638,11
2103	Pubblicazioni, giornali e riviste	874,32
2104	Altri materiali di consumo	3.261,72
2108	Corsi di formazione per il proprio personale	1.390,00
2110	Studi, consulenze, indagini e ricerche di mercato	1.319,62
2111	Organizzazione manifestazioni e convegni	50.680,00
2113	Servizi ausiliari, spese di pulizia e servizi di vigilanza	101.895,30
2114	Buoni pasto e mensa per il personale dipendente	26.592,16
2115	Utenze e canoni per telefonia e reti di trasmissione	1.511,76
2116	Utenze e canoni per energia elettrica, acqua e gas	67.313,10
2118	Riscaldamento e condizionamento	4.259,27
2120	Acquisto di servizi per la riscossione delle entrate	207.901,16
2121	Spese postali e di recapito	9.295,62
2122	Assicurazioni	9.845,06
2123	Assistenza informatica e manutenzione software	729,65
2124	Manutenzione ordinaria e riparazioni di immobili e loro pertinenze	15.232,07
2125	Altre spese di manutenzione ordinaria e riparazioni	5.327,77
2126	Spese legali	13.899,78
2298	Altre spese per acquisto di servizi	406.182,28
3103	Contributi e trasferimenti correnti ad altre amministrazioni pubbliche centrali	3.996,67
3113	Contributi e trasferimenti correnti a Unioncamere per il fondo perequativo	265.775,60
3199	Contributi e trasferimenti correnti a altre Amministrazioni Pubbliche locali	4.904,40
3202	Altri contributi e trasferimenti a aziende speciali	804.403,33
4101	Rimborso diritto annuale	4.819,20
4201	Noleggi	25.815,94
4399	Altri oneri finanziari	2.146,71
4401	IRAP	50.363,98
4402	IRES	30.510,79
4405	ICI	78.073,79
4499	Altri tributi	438.351,02
4502	Indennità e rimborso spese per il Consiglio	9.362,59
4503	Indennità e rimborso spese per la Giunta	11.653,42
4504	Indennità e rimborso spese per il Presidente	10.913,13
4506	Indennità e rimborso spese per il Nucleo di valutazione	5.089,76
4507	Commissioni e Comitati	547,11
5102	Fabbricati	147.094,68
5103	Impianti e macchinari	10.271,44
5104	Mobili e arredi	3.581,67
5152	Hardware	1.190,72

**CONTO CONSUNTIVO IN TERMINI DI CASSA - USCITE ANNO 2014**

<b>SIOPE</b>	<b>DESCRIZIONE</b>	<b>IMPORTO</b>
	<b>TOTALE</b>	<b>3.933.650,15</b>

**CONTO CONSUNTIVO IN TERMINI DI CASSA - USCITE ANNO 2014**

<b>MISSIONE</b>	<b>090</b>	<b>Servizi per conto terzi e partite di giro</b>
<b>PROGRAMMA</b>	<b>001</b>	<b>Servizi per conto terzi e partite di giro</b>
<b>DIVISIONE</b>	<b>1</b>	<b>SERVIZI GENERALI DELLE PUBBLICHE AMMINISTRAZIONI</b>
<b>GRUPPO</b>	<b>3</b>	<b>Servizi generali</b>

<b>SIOPE</b>	<b>DESCRIZIONE</b>	<b>IMPORTO</b>
1201	Ritenute previdenziali e assistenziali al personale	355.434,11
1202	Ritenute erariali a carico del personale	951.357,01
1203	Altre ritenute al personale per conto di terzi	64.060,27
3203	Altri contributi e trasferimenti ordinari a imprese	43.593,53
3205	Contributi e trasferimenti a istituzioni sociali private	5.859,00
4101	Rimborso diritto annuale	4.663,59
4403	I.V.A.	9.540,24
4504	Indennità e rimborso spese per il Presidente	1.642,00
4509	Ritenute erariali su indennità a organi istituzionali e altri compensi	76.285,98
4512	Ritenute previdenziali ed assistenziali a carico degli organi istituzionali	13.232,93
7100	Versamenti a conti bancari di deposito	3.000.000,00
7300	Restituzione di depositi cauzionali	7.707,50
7350	Costituzione di fondi per il servizio economato in contanti	990,00
7405	Concessione di crediti a famiglie	196.632,01
7500	Altre operazioni finanziarie	1.708.352,46

**TOTALE 6.439.350,63**

**CONTO CONSUNTIVO IN TERMINI DI CASSA - USCITE ANNO 2014****TOTALI**

MISSIONE	011	Competitività e sviluppo delle imprese	
PROGRAMMA	005	Regolamentazione, incentivazione dei settori imprenditoriali, riassetto industriali, sperimentazione tecnologica, lotta alla contraffazione, tutela della proprietà industriale.	
DIVISIONE	4	AFFARI ECONOMICI	
GRUPPO	1	Affari generali economici, commerciali e del lavoro	
<b>TOTALE MISSIONE</b>			<b>4.155.798,55</b>

MISSIONE	012	Regolazione dei mercati	
PROGRAMMA	004	Vigilanza sui mercati e sui prodotti, promozione della concorrenza e tutela dei consumatori	
DIVISIONE	4	AFFARI ECONOMICI	
GRUPPO	1	Affari generali economici, commerciali e del lavoro	
<b>TOTALE MISSIONE</b>			<b>1.087.729,88</b>

MISSIONE	012	Regolazione dei mercati	
PROGRAMMA	004	Vigilanza sui mercati e sui prodotti, promozione della concorrenza e tutela dei consumatori	
DIVISIONE	1	SERVIZI GENERALI DELLE PUBBLICHE AMMINISTRAZIONI	
GRUPPO	3	Servizi generali	
<b>TOTALE MISSIONE</b>			<b>1.944.789,72</b>

MISSIONE	016	Commercio internazionale ed internazionalizzazione del sistema produttivo	
PROGRAMMA	005	Sostegno all'internazionalizzazione delle imprese e promozione del made in Italy	
DIVISIONE	4	AFFARI ECONOMICI	
GRUPPO	1	Affari generali economici, commerciali e del lavoro	
<b>TOTALE MISSIONE</b>			<b>1.685.413,87</b>

MISSIONE	032	Servizi istituzionali e generali delle amministrazioni pubbliche	
PROGRAMMA	002	Indirizzo politico	
DIVISIONE	1	SERVIZI GENERALI DELLE PUBBLICHE AMMINISTRAZIONI	
GRUPPO	1	Organi esecutivi e legislativi, attività finanziari e fiscali e affari esteri	
<b>TOTALE MISSIONE</b>			<b>2.839.287,08</b>

MISSIONE	032	Servizi istituzionali e generali delle amministrazioni pubbliche	
PROGRAMMA	004	Servizi generali, formativi ed approvvigionamenti per le Amministrazioni pubbliche	
DIVISIONE	1	SERVIZI GENERALI DELLE PUBBLICHE AMMINISTRAZIONI	
GRUPPO	3	Servizi generali	
<b>TOTALE MISSIONE</b>			<b>3.933.650,15</b>

**CONTO CONSUNTIVO IN TERMINI DI CASSA - USCITE ANNO 2014**

**TOTALI**

MISSIONE	090	Servizi per conto terzi e partite di giro
PROGRAMMA	001	Servizi per conto terzi e partite di giro
DIVISIONE	1	SERVIZI GENERALI DELLE PUBBLICHE AMMINISTRAZIONI
GRUPPO	3	Servizi generali

**TOTALE MISSIONE** **6.439.350,63**

**TOTALE GENERALE** **22.086.019,88**

<b>Ente Codice</b>	000701044
<b>Ente Descrizione</b>	CAMERA DI COMMERCIO INDUSTRIA ARTIGIANATO E AGRICOLTURA DI SALERNO
<b>Categoria</b>	Camere di commercio, industria, artigianato e agricoltura
<b>Sotto Categoria</b>	CAMERE DI COMMERCIO
<b>Periodo</b>	ANNUALE 2014
<b>Prospetto</b>	PAGAMENTI PER CODICI GESTIONALI
<b>Tipo Report</b>	Semplice
<b>Data ultimo aggiornamento</b>	02-apr-2015
<b>Data stampa</b>	03-apr-2015
<b>Importi in EURO</b>	



## 000701044 - CAMERA DI COMMERCIO INDUSTRIA ARTIGIANATO E AGRICOLTURA DI SALERNO

**Importo nel periodo**    **Importo a tutto il periodo**

<b>PERSONALE</b>		<b>4.895.147,77</b>	<b>4.895.147,77</b>
1101	Competenze fisse ed accessorie a favore del personale	2.381.840,98	2.381.840,98
1103	Arretrati di anni precedenti	7.446,26	7.446,26
1201	Ritenute previdenziali e assistenziali al personale	355.434,11	355.434,11
1202	Ritenute erariali a carico del personale	951.357,01	951.357,01
1203	Altre ritenute al personale per conto di terzi	69.082,41	69.082,41
1301	Contributi obbligatori per il personale	938.450,06	938.450,06
1401	Borse di studio e sussidi per il personale	6.152,00	6.152,00
1402	Altri interventi assistenziali a favore del personale	74.057,53	74.057,53
1501	Trattamento di missione e rimborsi spese viaggi	87.176,18	87.176,18
1502	TFR a carico direttamente dell'Ente	21.314,37	21.314,37
1599	Altri oneri per il personale	2.836,86	2.836,86

<b>ACQUISTO DI BENI E SERVIZI</b>		<b>4.376.723,99</b>	<b>4.376.723,99</b>
2101	Cancelleria e materiale informatico e tecnico	14.381,30	14.381,30
2103	Pubblicazioni, giornali e riviste	3.428,51	3.428,51
2104	Altri materiali di consumo	10.813,48	10.813,48
2108	Corsi di formazione per il proprio personale	4.560,00	4.560,00
2109	Corsi di formazione organizzati per terzi	367.611,59	367.611,59
2110	Studi, consulenze, indagini e ricerche di mercato	56.663,34	56.663,34
2111	Organizzazione manifestazioni e convegni	1.156.936,52	1.156.936,52
2113	Servizi ausiliari, spese di pulizia e servizi di vigilanza	410.913,47	410.913,47
2114	Buoni pasto e mensa per il personale dipendente	103.659,09	103.659,09
2115	Utenze e canoni per telefonia e reti di trasmissione	5.399,12	5.399,12
2116	Utenze e canoni per energia elettrica, acqua e gas	187.987,13	187.987,13
2118	Riscaldamento e condizionamento	9.310,46	9.310,46
2119	Acquisto di servizi per la stampa di pubblicazioni	42.628,30	42.628,30
2120	Acquisto di servizi per la riscossione delle entrate	197.203,43	197.203,43
2121	Spese postali e di recapito	33.101,04	33.101,04
2122	Assicurazioni	12.275,19	12.275,19
2123	Assistenza informatica e manutenzione software	2.605,92	2.605,92
2124	Manutenzione ordinaria e riparazioni di immobili e loro pertinenze	20.299,27	20.299,27
2125	Altre spese di manutenzione ordinaria e riparazioni	20.167,02	20.167,02
2126	Spese legali	60.319,80	60.319,80
2127	Acquisto di beni e servizi per spese di rappresentanza	412,22	412,22
2298	Altre spese per acquisto di servizi	1.601.821,31	1.601.821,31
2299	Acquisto di beni e servizi derivato da sopravvenienze passive	54.226,48	54.226,48

<b>CONTRIBUTI E TRASFERIMENTI CORRENTI</b>		<b>5.597.544,88</b>	<b>5.597.544,88</b>
3102	Contributi e trasferimenti correnti a enti di ricerca statali	24.000,00	24.000,00
3103	Contributi e trasferimenti correnti ad altre amministrazioni pubbliche centrali	18.396,67	18.396,67
3107	Contributi e trasferimenti correnti a comuni	272.509,60	272.509,60
3113	Contributi e trasferimenti correnti a Unioncamere per il fondo perequativo	808.350,72	808.350,72
3116	Altri contributi e trasferimenti correnti ad Unioni regionali delle Camere di Commercio	335.107,00	335.107,00
3125	Contributi e trasferimenti correnti a Universita'	74.290,00	74.290,00
3199	Contributi e trasferimenti correnti a altre Amministrazioni Pubbliche locali	48.790,60	48.790,60
3202	Altri contributi e trasferimenti ad aziende speciali	1.742.435,44	1.742.435,44
3203	Altri contributi e trasferimenti ordinari a imprese	1.510.180,54	1.510.180,54
3204	Contributi e trasferimenti a famiglie	2.065,52	2.065,52
3205	Contributi e trasferimenti a istituzioni sociali private	642.171,35	642.171,35

## 000701044 - CAMERA DI COMMERCIO INDUSTRIA ARTIGIANATO E AGRICOLTURA DI SALERNO

**Importo nel periodo**    **Importo a tutto il periodo**

3206	Contributi e trasferimenti a soggetti esteri	119.247,44	119.247,44
------	--	------------	------------

**ALTRE SPESE CORRENTI**

**2.131.935,04**                      **2.131.935,04**

4101	Rimborso diritto annuale	10.442,95	10.442,95
4102	Restituzione diritti di segreteria	2.060,13	2.060,13
4201	Noleggi	35.069,91	35.069,91
4399	Altri oneri finanziari	7.666,83	7.666,83
4401	IRAP	329.684,08	329.684,08
4402	IRES	80.356,11	80.356,11
4403	I.V.A.	49.772,07	49.772,07
4405	ICI	79.315,30	79.315,30
4499	Altri tributi	1.224.182,89	1.224.182,89
4502	Indennita' e rimborso spese per il Consiglio	43.915,32	43.915,32
4503	Indennita' e rimborso spese per la Giunta	40.236,61	40.236,61
4504	Indennita' e rimborso spese per il Presidente	77.013,80	77.013,80
4505	Indennita' e rimborso spese per Collegio dei revisori	22.791,08	22.791,08
4506	Indennita' e rimborso spese per il Nucleo di valutazione	33.403,18	33.403,18
4507	Commissioni e Comitati	3.405,75	3.405,75
4509	Ritenute erariali su indennita' a organi istituzionali e altri compensi	77.251,10	77.251,10
4512	Ritenute previdenziali ed assistenziali a carico degli organi istituzionali	13.232,93	13.232,93
4513	Altri oneri della gestione corrente	2.135,00	2.135,00

**INVESTIMENTI FISSI**

**1.472.258,13**                      **1.472.258,13**

5102	Fabbricati	161.342,97	161.342,97
5103	Impianti e macchinari	11.926,91	11.926,91
5104	Mobili e arredi	4.022,33	4.022,33
5152	Hardware	1.190,72	1.190,72
5155	Acquisizione o realizzazione software	1.220,00	1.220,00
5157	Licenze d'uso	789,46	789,46
5201	Partecipazioni di controllo e di collegamento	1.291.726,99	1.291.726,99
5202	Partecipazioni azionarie in altre imprese	38,75	38,75

**CONTRIBUTI E TRASFERIMENTI PER INVESTIMENTI**

**242.283,28**                      **242.283,28**

6107	Contributi e trasferimenti per investimenti a comuni	131.821,58	131.821,58
6109	Contributi e trasferimenti per investimenti a comunita' montane	40.416,63	40.416,63
6204	Contributi e trasferimenti per investimenti ordinari a imprese	70.045,07	70.045,07

**OPERAZIONI FINANZIARIE**

**5.022.985,36**                      **5.022.985,36**

7100	Versamenti a conti bancari di deposito	3.000.000,00	3.000.000,00
7300	Restituzione di depositi cauzionali	7.707,50	7.707,50
7350	Costituzione di fondi per il servizio economato in contanti	990,00	990,00
7403	Concessione di crediti ad aziende speciali	40.077,62	40.077,62
7405	Concessione di crediti a famiglie	265.857,78	265.857,78
7500	Altre operazioni finanziarie	1.708.352,46	1.708.352,46

**PAGAMENTI DA REGOLARIZZARE**

**0,00**                                      **0,00**

9999	ALTRI PAGAMENTI DA REGOLARIZZARE (pagamenti codificati dal cassiere)	0,00	0,00
------	--	------	------

**TOTALE GENERALE**

**23.738.878,45**                      **23.738.878,45**

<b>Ente Codice</b>	000701044
<b>Ente Descrizione</b>	CAMERA DI COMMERCIO INDUSTRIA ARTIGIANATO E AGRICOLTURA DI SALERNO
<b>Categoria</b>	Camere di commercio, industria, artigianato e agricoltura
<b>Sotto Categoria</b>	CAMERE DI COMMERCIO
<b>Periodo</b>	ANNUALE 2014
<b>Prospetto</b>	INCASSI PER CODICI GESTIONALI
<b>Tipo Report</b>	Semplice
<b>Data ultimo aggiornamento</b>	26-mar-2015
<b>Data stampa</b>	01-apr-2015
<b>Importi in EURO</b>	

Importo nel periodo    Importo a tutto il  
periodo

		<b>16.018.539,91</b>	<b>16.018.539,91</b>
<b>DIRITTI</b>			
1100	Diritto annuale	11.916.841,69	11.916.841,69
1200	Sanzioni diritto annuale	364.308,23	364.308,23
1300	Interessi moratori per diritto annuale	121.272,82	121.272,82
1400	Diritti di segreteria	3.575.186,54	3.575.186,54
1500	Sanzioni amministrative	40.930,63	40.930,63
<b>ENTRATE DERIVANTI DALLA PRESTAZIONE DI SERVIZI E DALLA CESSIONE DI BENI</b>		<b>190.588,83</b>	<b>190.588,83</b>
2201	Proventi da verifiche metriche	178.551,62	178.551,62
2299	Altri proventi derivanti dalla prestazione di servizi	12.037,21	12.037,21
<b>CONTRIBUTI E TRASFERIMENTI CORRENTI</b>		<b>145.459,28</b>	<b>145.459,28</b>
3106	Altri contributi e trasferimenti correnti da Regione e Prov. Autonoma	80.000,00	80.000,00
3109	Contributi e trasferimenti correnti da comuni	56.036,30	56.036,30
3123	Contributi e trasferimenti correnti da Unioncamere - fondo perequativo per progetti	9.422,98	9.422,98
<b>ALTRE ENTRATE CORRENTI</b>		<b>170.756,78</b>	<b>170.756,78</b>
4198	Altri concorsi, recuperi e rimborsi	137.987,10	137.987,10
4199	Sopravvenienze attive	319,56	319,56
4204	Interessi attivi da altri	32.450,12	32.450,12
<b>ENTRATE DERIVANTI DA ALIENAZIONI DI BENI</b>		<b>639.634,66</b>	<b>639.634,66</b>
5104	Alienazione di altri beni materiali	7.500,00	7.500,00
5302	Alienazione di partecipazioni in altre imprese	632.134,66	632.134,66
<b>OPERAZIONI FINANZIARIE</b>		<b>4.986.234,03</b>	<b>4.986.234,03</b>
7100	Prelievi da conti bancari di deposito	3.000.000,00	3.000.000,00
7300	Depositi cauzionali	27.488,00	27.488,00
7404	Riscossione di crediti da aziende speciali	170.969,32	170.969,32
7500	Altre operazioni finanziarie	1.787.776,71	1.787.776,71
<b>INCASSI DA REGOLARIZZARE</b>		<b>0,00</b>	<b>0,00</b>
9999	Altri incassi da regolarizzare (riscossioni codificate dal cassiere)	0,00	0,00
<b>TOTALE GENERALE</b>		<b>22.151.213,49</b>	<b>22.151.213,49</b>

# RELAZIONE SULLA GESTIONE E SUI RISULTATI

art. 24 d.P.R. 2 novembre 2005 n. 254

art. 7 D.M. 27 marzo 2013

**Consuntivo - Art. 24  
Anno 2014**

	ORGANI ISTITUZIONALI E SEGRETERIA GENERALE (A)		SERVIZI DI SUPPORTO (B)		ANAGRAFE E SERVIZI DI REGOLAZIONE DEL MERCATO (C)		STUDIO, FORMAZIONE, INFORMAZIONE E PROMOZIONE ECONOMICA (D)		TOTALE (A+B+C+D)	
	Revisione di Budget	Consuntivo	Revisione di Budget	Consuntivo	Revisione di Budget	Consuntivo	Revisione di Budget	Consuntivo	Revisione di Budget	Consuntivo
<b>GESTIONE CORRENTE</b>										
<b>A) Proventi Correnti</b>										
1 Diritto Annuale			20.969.000	21.285.149					20.969.000	21.275.427
2 Diritti di Segreteria					3.525.500	3.647.593			3.525.500	3.647.593
3 Contributi trasferimenti e altre entrate	87.849	84.000	240.000	66.149	260.000	204.770	74.220	74.220	662.069	429.139
4 Proventi da gestione di beni e servizi					148.000	112.711			148.000	112.711
5 Variazione delle rimanenze			3.098	- 28.637					3.098	- 28.637
Totale proventi correnti A	87.849	84.000	21.212.098	21.312.939	3.933.500	3.965.074	74.220	74.220	25.307.667	25.436.233
<b>B) Oneri Correnti</b>										
6 Personale	- 920.889	- 918.115	- 1.242.990	- 1.241.095	- 2.203.547	- 2.242.434	- 606.597	- 602.204	- 4.974.023	- 5.003.849
7 Funzionamento	- 1.043.777	- 987.241	- 3.790.529	- 3.546.927	- 235.548	- 233.702	- 1.334.708	- 1.318.994	- 6.404.562	- 6.086.864
8 Interventi economici	- 100.955	- 95.741	- 1.718.600	- 1.723.600	- 742.766	- 635.034	- 3.884.919	- 3.537.794	- 6.447.241	- 5.992.170
9 Ammortamenti e accantonamenti			- 8.829.580	- 9.657.845					- 8.829.580	- 9.657.845
Totale Oneri Correnti B	- 2.065.620	- 2.001.097	- 15.581.700	- 16.169.467	- 3.181.861	- 3.111.170	- 5.826.224	- 5.458.992	- 26.655.405	- 26.740.727
Risultato della gestione corrente A-B	- 1.977.771	- 1.917.097	5.630.398	5.143.472	751.639	853.904	5.752.004	5.384.772	1.347.738	1.304.494
<b>C) GESTIONE FINANZIARIA</b>										
10 Proventi finanziari	5.000		20.000	21.551					25.000	21.551
11 Oneri finanziari										
Risultato della gestione finanziaria	5.000		20.000	21.551					25.000	21.551
12 Proventi straordinari	114.452	214.312	707.000	2.056.968		2.380	346.558	320.835	1.168.010	2.594.495
13 Oneri straordinari	- 37.000	- 39.308	- 80.000	- 1.166.504		- 992	- 91.000	- 122.802	- 208.000	- 1.329.606
Risultato della gestione straordinaria	77.452	175.003	627.000	890.464		1.388	255.558	198.033	960.010	1.264.889
14 Rivalutazioni attivo patrimoniale										
15 Svalutazioni attivo patrimoniale		- 2.605.564								- 2.605.564
Differenza rettifiche attività finanziaria		- 2.605.564								- 2.605.564
<b>Disavanzo/Avanzo economico esercizio A-B -C -D</b>	<b>- 1.895.319</b>	<b>- 4.347.658</b>	<b>6.277.398</b>	<b>6.055.487</b>	<b>751.639</b>	<b>855.292</b>	<b>- 5.496.446</b>	<b>- 5.186.739</b>	<b>- 362.728</b>	<b>- 2.623.618</b>
E Immobilizzazioni Immateriali			2.009	27.019					2.009	27.019
F Immobilizzazioni Materiali			173.707	137.005					173.707	137.005
G Immobilizzazioni Finanziarie	1.295.337	1.295.337							1.295.337	1.295.337
<b>TOTALE IMMOBILIZZAZIONI</b>	<b>1.295.337</b>	<b>1.295.337</b>	<b>175.717</b>	<b>164.024</b>					<b>1.471.054</b>	<b>1.459.361</b>

## Sezione I<sup>^</sup>

In questa parte della relazione sono esaminate in modo analitico le iniziative realizzate o, comunque, per le quali gli uffici hanno proceduto alla predisposizione degli atti amministrativo-contabili necessari alla concreta attuazione, allo scopo di verificare il grado di raggiungimento degli obiettivi programmati e la capacità della struttura di rispondere alle attese progettuali.

Va ricordato che a partire dall'esercizio 2012 la disaggregazione della spesa promozionale fa riferimento ai seguenti filoni d'intervento individuati in sede di programmazione pluriennale:

- *P.A. VERSO LE IMPRESE: INFORMARE, INFORMATIZZARE E SEMPLIFICARE*
- *TRASPARENZA, TUTELA DEL MERCATO E GIUSTIZIA ALTERNATIVA*
- *CREDITO E FINANZA*
- *INTERNAZIONALIZZAZIONE E MARKETING TERRITORIALE PER MEGLIO COMUNICARE E MEGLIO RELAZIONARE*
- *CAPITALE UMANO, CULTURA E RESPONSABILITÀ SOCIALE D'IMPRESA*
- *SVILUPPO DEL SISTEMA TURISTICO E TERRITORIO*
- *SVILUPPO DELLE INFRASTRUTTURE*
- *INNOVAZIONE E COMPETITIVITA'*

E' opportuno precisare che nell'ambito delle tematiche sopraindicate sono definiti gli obiettivi di carattere strategico dell'Ente camerale, contenuti nelle Linee programmatiche relative al quinquennio 2011-2016, approvate con delibera del Consiglio camerale n. 13 del 26/10/2011 e individuati i programmi di attività relativi all'anno 2014, illustrati prima nella Relazione previsionale e programmatica, poi con maggiore dettaglio in quella di accompagnamento al Preventivo economico 2014.

Ne consegue, pertanto, che la lettura del conto consuntivo 2014 non può che essere effettuata anche alla luce degli obiettivi strategici ed operativi a suo tempo fissati dal Consiglio camerale in sede di approvazione della programmazione pluriennale ed annuale.

Come è noto, tale impostazione trova fondamento nella modifiche normative previste dal Regolamento per la disciplina della gestione patrimoniale e finanziaria delle Camere di Commercio, approvato con D.P.R. 2 novembre 2005, n. 254, che modificando il sistema di contabilità riservato agli Enti camerali ha assunto, a partire dall'esercizio 2007, sempre più i connotati di una contabilità a costi e ricavi di tipo privatistico.

Si passa all'esame dettagliato delle spese per attività promozionali realizzate nel corso del 2014, procedendo, per ciascun filone d'intervento, ad evidenziare le iniziative di maggiore interesse, precisando che la presente relazione non contiene gli importi riconducibili alle spese di funzionamento o quelli che costituiscono prosecuzione di interventi già avviati in esercizi precedenti.

Al termine della Relazione si riportano gli interventi promozionali realizzati nel

2014 nell'ambito del Progetto Crescita (Creare una Rete Efficace per Sviluppare e Consolidare le Imprese Tramite le Associazioni), finalizzato a favorire l'avvicinamento delle imprese alle attività istituzionali e promozionali dell'Ente, attraverso le organizzazioni imprenditoriali di livello provinciale operanti sul territorio.

## **PUBBLICA AMMINISTRAZIONE VERSO LE IMPRESE: INFORMARE, INFORMATIZZARE E SEMPLIFICARE Iniziativa a favore della Cooperazione e del Cif**

Le risorse finanziarie destinate a questa azione sono state, in parte, già commentate nelle spese di funzionamento del Registro Imprese, mentre altre fanno riferimento alle seguenti iniziative

### **OSSERVATORIO ECONOMICO PROVINCIALE - € 49.999,50**

Le risorse destinate a tale finalità hanno consentito la prosecuzione di un Osservatorio Economico che curi la raccolta, l'elaborazione e la diffusione di dati di tipo statistico-economico relativi al territorio provinciale.

Nel 2014 si è proseguito nell'indagine congiunturale che, con cadenza trimestrale, consente di monitorare l'andamento per le imprese dell'industria, delle costruzioni, del commercio, dei servizi e dell'artigianato. Essa costituisce una provincializzazione di quella realizzata a livello nazionale da Unioncamere, attraverso l'ampliamento del campione di imprese intervistate.

Per i comparti industriali, costituiscono oggetto di indagine l'andamento della produzione, del fatturato, degli ordinativi, delle esportazioni e dei prezzi, con informazioni anche sulle scorte e sulle previsioni di produzione, fatturato e ordinativi. Per quanto riguarda le imprese del commercio al dettaglio sono considerate, invece, l'andamento delle vendite e delle giacenze, nonché le previsioni degli ordinativi a fornitori e delle vendite. Infine per costruzioni e servizi viene indagato l'andamento del settore, dei volumi d'affari e relative previsioni. Gli andamenti sono determinati con riferimento al trimestre precedente e allo stesso trimestre dell'anno precedente. Inoltre, dove possibile, le informazioni quantitative e qualitative sono riferite ai diversi livelli dimensionali delle imprese intervistate con la specificazione del settore artigianato.

I notiziari trimestrali di informazione congiunturale rappresentano un appuntamento fisso di informazione economica molto seguiti anche dai media locali.

E' stata poi assicurata la produzione statistico-economica connessa al consueto appuntamento promosso dal sistema camerale "Giornata dell'Economia", in occasione del quale è stato presentato il report territoriale, realizzato da Unioncamere Campania nell'ambito dell'Osservatorio regionale, con il supporto tecnico di Si.Camera - Società del Sistema delle Camere di commercio, volto ad analizzare i più recenti risultati conseguiti dall'economia locale.

Nel mese di dicembre è stato infine avviato un progetto sperimentale denominato "Informazione e Innovazione", attualmente in corso di



realizzazione, finalizzato ad innovare la diffusione dell'informazione statistica-economica prodotta dal sistema camerale, attraverso la predisposizione di apposite infografiche che siano di facile divulgazione anche attraverso i social media.

### **EGOVERNMENT CAMERALE – SERVIZI TELEMATICI UTENZA – AMMINISTRAZIONI ED ENTI LOCALI – TELEMACO - € 629.350,69**

Nell'ambito di tale intervento sono state destinate risorse per l'attuazione del progetto E-government che si estrinseca attraverso gli sportelli presidiati direttamente dall'Ente camerale, CPA e Suap. L'iniziativa ha consentito la diffusione dell'Egovernment camerale e la conseguente realizzazione dell'informatizzazione dei rapporti, lo scambio di informazioni e dati in modalità telematiche, l'utilizzo della firma digitale e della PEC quale veicolo di trasmissione, sia nei confronti delle altre PA che dell'utenza.

L'intervento ha inoltre previsto la realizzazione sul territorio provinciale, attraverso la piattaforma Telemaco, di una rete di sportelli, in aggiunta a quelli delle sedi staccate, abilitati a fornire una serie di servizi quali rilascio di certificati e visure, copie di atti e bilanci, elenchi di imprese, visure protesti, invio pratiche telematiche, firma digitale e cns.

### **PROGETTO INFORMAZIONE - € 25.000,00**

Le risorse sono state destinate ad assicurare la realizzazione di attività connesse alla comunicazione dell'Ente, nonché delle attività CRM e delle indagini di customer satisfaction.

### **INIZIATIVE A FAVORE CIF - € 10.000,00**

Le risorse sono state destinate a sostenere le attività svolte dal Comitato Imprenditorialità Femminile.

Anche nel 2014 si è tenuto il consueto appuntamento, giunto alla sua VII edizione, di assegnazione del Premio "Venere d'oro. Il premio si rivolge ad imprese femminili salernitane che si siano distinte per particolari motivi, come aver favorito la crescita dell'occupazione femminile, aver sviluppato ed applicato un'idea imprenditoriale originale ed innovativa dal punto di vista organizzativo e/o tecnico produttivo, aver svolto attività di ricerca funzionale allo sviluppo della propria realtà aziendale, aver compiuto azioni particolarmente rilevanti per l'internazionalizzazione oppure aver favorito la conciliazione dei tempi in azienda. In occasione della cerimonia di premiazione, tenutasi il 10 dicembre, sono stati premiate anche le "Donne d'eccellenza", imprenditrici che hanno dato una grande impronta alle proprie aziende e al territorio in cui operano, ma anche giovani donne che tentano di farsi strada nel mondo dell'impresa, con la loro modernità e la loro innovazione.

E' stato, inoltre, organizzato a Salerno, in occasione della prima tappa del "Giro d'Italia delle donne che fanno impresa", l'iniziativa di Unioncamere e dei Comitati per l'Imprenditoria Femminile che da sette anni attraversa l'Italia per favorire il confronto sui temi dell'impresa al femminile, un incontro nel quale si è discusso delle possibilità e delle modalità di accesso al credito per le imprese femminili, che ha riscosso grande interesse.

Da evidenziare che nel corso del 2014 si è proseguito nel Progetto BEDI "Benessere Donna nell'Impresa", attuato da un partenariato composto dal Cif, in qualità di capofila, ed altri 12 partner di cui diversi comuni delle zone del Sele, del Tanagro e degli Alburni, nell'ambito delle risorse di cui all'avviso pubblico "Accordi territoriali di genere" (POR-FSE Campania 2007/2013, Asse II, Obiettivo specifico F, Obiettivo Operativo 2 - pubblicato sul Bollettino ufficiale n. 53 del 20/08/2012). Tale progetto, finalizzato a promuovere un sistema territoriale integrato di interventi e misure, tra cui telelavoro e baby sitting, che favoriscano una miglior conciliazione dei tempi e una più agevole partecipazione delle donne al mercato del lavoro, è attualmente in fase di svolgimento.

## **TRASPARENZA, TUTELA DEL MERCATO E GIUSTIZIA ALTERNATIVA**

Le risorse destinate a tale filone d'intervento hanno riguardato esclusivamente l'importo complessivo pari a **€ 170.000,00**, destinato all'**Azienda Speciale Jurimpresa**, la cui relazione sulle attività svolte è riportata nell'allegato al bilancio dell'Ente camerale.

## **CREDITO E FINANZA**

Il filone degli interventi a supporto della finanza alle imprese intende garantire un supporto allo sviluppo del sistema imprenditoriale locale, già penalizzato per l'entità media degli oneri finanziari più elevati rispetto a quelli sostenuti da imprese di altre aree del Paese e per l'esistenza di un sistema creditizio che ormai ha spostato altrove i propri centri decisionali, tanto più alla luce dell'attuale situazione economica.

Nel 2014 sono stati privilegiati degli interventi di immediata e diretta applicazione a favore delle imprese, attraverso azioni di carattere formativo/informativo, orientate a far conoscere alle imprese gli scenari del mercato del credito, della finanza e degli incentivi all'autoimpiego e alla creazione di microimpresa. Si è quindi inteso svolgere un ruolo di raccordo delle politiche sugli incentivi e sul credito poste in essere dai diversi soggetti, facendosi portatore delle istanze delle PMI e delle loro associazioni.

In tale direzione si inseriscono i servizi di assistenza e informazione svolti dallo "Sportello Informativo sul Microcredito e l'Autoimpiego", che, attraverso una piattaforma informatica di interazione tra tutti i soggetti attivi sul microcredito, offre informazioni dettagliate su tutte le operazioni di microcredito attive a livello regionale e locale e permette al cittadino di orientarsi tra le offerte disponibili al fine di individuare l'opportunità che, per caratteristiche e vincoli, meglio risponde alle sue potenziali esigenze.

Lo sportello, operativo dal mese di dicembre 2013, è promosso dall'Ente per il microcredito, attraverso il Progetto sperimentale "Microcredito e Servizi per il Lavoro", con risorse del FSE.

Il funzionamento dello sportello ha consentito la divulgazione di circa 31 news aventi ad oggetto specifici finanziamenti.

Nel mese di febbraio, è stato realizzato un incontro formativo Bando ISI 2013 (in materia di salute e sicurezza sul lavoro - art. 11, comma 1 lett. a) e comma 5 del d.lgs. 81/2008 e s.m.i.), in collaborazione con l'INAIL.

Nel mese di maggio si è tenuto, inoltre, un incontro informativo, organizzato in collaborazione con il MISE, la Regione Campania, Invitalia e Sviluppo Campania allo scopo di far conoscere le opportunità del bando "DM Investimenti Innovativi", che presenta caratteristiche di grande attrattività per il panorama imprenditoriale regionale, e di favorire la presentazione di progetti validi e coerenti con le finalità dell'incentivo.

Il Programma di rilancio dell'Area di Crisi, elaborato da Invitalia sulla base dei fabbisogni e delle potenzialità dei singoli territori e degli indirizzi della programmazione regionale sui settori produttivi strategici, si pone i seguenti obiettivi: consolidamento delle realtà industriali operanti sul territorio; attrazione di nuove iniziative imprenditoriali; creazione di nuove opportunità di occupazione.

## **INTERNAZIONALIZZAZIONE E MARKETING TERRITORIALE PER MEGLIO COMUNICARE E MEGLIO RELAZIONARE**

Anche nel 2014 l'Ente camerale è stato impegnato nell'organizzazione di collettive camerali in occasione delle principali manifestazioni fieristiche in Italia e all'estero, sia direttamente che tramite l'Unioncamere Campania, per quanto riguarda il Vinitaly di Verona.

## **AGROALIMENTARE**

### **CIBUS – PARMA, 5–8 MAGGIO - € 130.713,27**

La manifestazione, dedicata al settore agroalimentare in tutti i suoi aspetti (produttivi, commerciali, logistici), dal 1985 si conferma l'evento di riferimento dell'agroalimentare italiano.

L'evento fieristico ha ospitato, per l'edizione 2014, oltre 2.700 espositori da 15 paesi su una superficie di 120.000 mila metri quadrati netti e 67.000 visitatori, tra italiani ed esteri.

Si conferma, pertanto, il ruolo della manifestazione che, nel panorama degli eventi di settore, è l'unica che si rivolge all'intera tipologia degli operatori del comparto, vale a dire produttori, importatori, distributori, ristoratori, tecnici, giornalisti, opinion leaders.

Le imprese salernitane, che hanno partecipato all'edizione 2014, sono state n.10, appartenenti alle categorie merceologiche di seguito specificate: conserve, pasta alimentare, erbe aromatiche e olii, colatura di alici, distillati e

prodotti di pasticceria. Le stesse hanno espresso unanime soddisfazione per la buona riuscita dell'evento e per i risultati ottenuti.

### **FRUIT LOGISTICA, BERLINO, 5/7 FEBBRAIO - € 222.286,82**

La manifestazione ha ottenuto un buon successo, in linea con le aspettative degli organizzatori: oltre 62.000 operatori professionali provenienti da 139 Paesi, si sono informati su prodotti e servizi dell'intera logistica ortofrutticola. L'80% dei visitatori proveniva dall'estero.

Espositori (n.2.600) e Visitatori professionali hanno sottolineato con dichiarazioni unanimi gli eccellenti contatti avuti con il commercio all'ingrosso e al dettaglio, con i produttori ortofrutticoli e con esportatori ed importatori. Oltre 900 giornalisti da 50 Paesi si sono accreditati per il Salone leader a Berlino.

La collettiva ha visto la partecipazione di 16 aziende del comparto ortofrutticolo e del comparto dei servizi industriali collegati alla filiera. Unanime è stato il vivo gradimento da parte delle aziende salernitane rappresentate in merito alla razionale organizzazione e qualità dello spazio allestito dall'Ente camerale e dei servizi offerti.

### **VINITALY, VERONA, 6/9 APRILE - € 202.076,94**

La manifestazione ha da tempo ormai consolidato il ruolo di evento di riferimento dell'universo enologico nazionale ed internazionale, un ruolo costruito in quarant'anni di attività attraverso lo sviluppo di un settore diventato il rappresentante d'eccellenza del sistema agroalimentare di qualità in Italia.

Vinitaly ha ospitato, per l'edizione 2014, oltre 4.150 espositori da oltre 30 paesi su una superficie di 94.862 mila metri quadrati netti e 148.000 visitatori, di cui il 30% esteri.

Si conferma, pertanto, il ruolo della manifestazione che, nel panorama degli eventi di settore, è l'unica che si rivolge all'intera tipologia degli operatori del comparto, vale a dire produttori, importatori, distributori, ristoratori, tecnici, giornalisti, opinion leaders.

L'edizione 2014, come per le scorse edizioni, ha previsto la partecipazione in sinergia organizzativa con l'Unione Regionale delle Camere di Commercio della Campania. Le imprese salernitane che hanno fatto parte della collettiva regionale sono state 29.

## **ALTRI SETTORI**

### **BOOT, DUSSELDORF – 18/26 GENNAIO, € 52.589,19**

La manifestazione si conferma essere uno dei più prestigiosi palcoscenici per le aziende della nautica internazionale, con ben 17 padiglioni fieristici dedicati, 250.000 visitatori e oltre 1600 espositori provenienti da 56 Paesi.

Per l'edizione 2014 la Camera di Commercio, su sollecitazioni delle aziende operanti nel settore del charter nautico ha sviluppato la sua partecipazione focalizzando le iniziative promozionali di questo significativo comparto del turismo.

La fiera ha rappresentato sicuramente un importante momento espositivo per le aziende salernitane al fine di potenziare le relazioni commerciali con gli operatori della Germania, del nord Europa e dei Paesi europei orientali. Sono 5 le aziende salernitane presenti nella collettiva camerale.

### **HANNOVER MESSE, HANNOVER – 7/11 APRILE - € 138.298,25**

La Hannover Messe è una manifestazione dedicata al settore dell'industria e dell'alta tecnologia.

Con circa 180.000 visitatori e oltre 5.000 espositori da 62 Paesi, essa si è attestata sugli stessi elevati livelli dell'edizione 2013, registrando una forte percentuale di visitatori specializzati e di responsabili decisionali. Un visitatore su quattro proveniva dall'estero, soprattutto dall'Unione Europea e dall'Asia meridionale, orientale e centrale.

Le n. 8 aziende salernitane presenti hanno presentato un'offerta varia e qualificata, afferente al comparto della subfornitura meccanica, riscontrando un buon successo commerciale e promozionale.

\*\*\*\*\*

Completata la rassegna delle manifestazioni fieristiche, si passa ad esaminare la seconda tipologia di intervento teso all'internazionalizzazione del tessuto produttivo provinciale, attraverso la concessione di contributi a fondo perduto alle spese di partecipazione autonoma delle aziende industriali, artigiane e agricole a mostre e fiere nazionali ed estere di particolare interesse. Dopo tale intervento si passerà alle iniziative "Invest in Salerno" e "Fondo di garanzia".

### **CONTRIBUTI PER PARTECIPAZIONE AUTONOMA A MANIFESTAZIONI FIERISTICHE - € 620.000,00**

L'erogazione dei contributi nel 2014 è avvenuta in base al regolamento per l'ammissione ai contributi per la partecipazione alle manifestazioni fieristiche all'estero, approvato con delibera di Giunta n.20 del 21 febbraio 2012, e al regolamento per l'ammissione ai contributi predisposti per la partecipazione alle manifestazioni fieristiche in Italia, approvato con delibera di Giunta n.56 del 13 aprile 2012.

I regolamenti prevedono l'invio di domande di prenotazione, entro il 15 ottobre di ciascun anno per la partecipazione a fiere relative al successivo anno, e di domande di liquidazione del contributo, entro e non oltre i trenta giorni successivi al termine della manifestazione fieristica.

Nonostante l'intervento trovi posto nel bilancio camerale ormai da diversi anni e sebbene le imprese si siano dovute adeguare al cambiamento intervenuto recentemente nelle modalità per l'ammissione all'intervento, appare ancora sostenuta la domanda di contributi manifestata dalle imprese salernitane per l'abbattimento dei costi di partecipazione a manifestazioni fieristiche. Le risorse hanno consentito di far fronte alle n. 185 istanze pervenute, di cui 106 liquidate, relative per il 64% relative a manifestazioni in Italia e per il restante 36% relative a manifestazioni fieristiche all'estero.

## **PROGETTO INVEST IN SALERNO - € 75.000,00**

Le risorse sono state destinate ad assicurare la prosecuzione del progetto Invest in Salerno, avviato con la Fondazione Carisal, che intende, attraverso un'azione coordinata di marketing territoriale, attrarre potenziali investitori nazionali ed esteri per la realizzazione di progetti d'investimento provinciali.

## **FONDO GARANZIA INTERNAZIONALIZZAZIONE - € 80.000,00**

Le risorse sono state dirette ad assicurare il versamento della rata, relativa all'anno 2014, del plafond della Sezione speciale per l'internazionalizzazione e la competitività del Fondo Centrale di garanzia istituita a seguito di apposita convenzione sottoscritta con il Ministero dello sviluppo economico e con il Ministero dell'economia e delle finanze. Attraverso la sezione speciale le imprese operanti in provincia possono ottenere una co-garanzia o controgaranzia del Fondo centrale sui finanziamenti bancari garantiti da un Consorzio fidi e destinati a finanziare la realizzazione di interventi per l'internazionalizzazione. Sugli aspetti operativi dell'intervento si rinvia alla relazione sulle attività svolte da Intertrade.

## **SALERNO INCONTRA - € 120.000,00**

Sugli aspetti operativi dell'intervento si rinvia alla relazione sulle attività svolte da Intertrade.

Sono state infine destinate risorse, per un importo complessivo pari a **€ 1.087.000,00**, all'**Azienda Speciale Intertrade**, la cui relazione sulle attività svolte è riportata nell'allegato al bilancio dell'Ente camerale.

## **CAPITALE UMANO, CULTURA E RESPONSABILITÀ SOCIALE D'IMPRESA**

Le risorse destinate al filone hanno riguardato le seguenti iniziative.

### **MASTER MEFIRM - € 8.400,00**

Nell'anno accademico 2013/2014 il Dipartimento di Scienze Economiche e Statistiche (DISES) dell'Università degli Studi di Salerno, in collaborazione con l'ISFORGES (Istituto Superiore per la Formazione e la Ricerca Giuridica Economica e Sociale), ha realizzato la seconda edizione del Master in Economics, Finance & Risk Management, per giovani laureati in discipline economiche, giuridiche e scientifiche, con una durata di 600 ore di aula e 600 ore di stage aziendale, finalizzato a sviluppare un profilo professionale esperto in tali aree capace di assumere posizioni di responsabilità all'interno di imprese di medie e grandi dimensioni o per operare in società di consulenza. La Camera ha sostenuto l'iniziativa con un cofinanziamento pari ad € 8.400,00, utilizzati a

parziale copertura di n. 2 borse di studio per i beneficiari individuati tra i partecipanti non risultanti già destinatari di altre borse di studio.

L'importo di **€ 346.600,00** è stato, infine, destinato **all'Azienda Speciale Polaris**, la cui relazione sulle attività svolte è riportata nell'allegato al bilancio dell'Ente camerale.

## **SVILUPPO DEL SISTEMA TURISTICO E TERRITORIO**

Le iniziative a favore del sistema turistico si sono concretizzate, innanzitutto, negli interventi tradizionali dell'Ente camerale relativi agli incentivi ai flussi turistici e alla partecipazione a manifestazioni fieristiche.

### **INCENTIVI FLUSSI TURISTICI IN BASSA STAGIONE - € 200.000,00**

Azione diretta a favorire la destagionalizzazione dei flussi turistici in provincia, divenuta oramai un punto fermo dei programmi promozionali della Camera negli ultimi anni. L'iniziativa, in particolare, attraverso un sistema di incentivi collegato alle presenze di turisti in strutture ricettive della provincia in periodi di bassa stagione, ha inteso abbattere il costo dei pacchetti turistici e in tal modo favorire l'incremento del turismo provinciale. L'erogazione dei contributi avviene in base a quanto disposto dal regolamento approvato con delibera di Giunta n.34 del 13 marzo 2012, per la concessione di contributi a Tour Operator nazionali ed esteri finalizzati all'incentivazione dei flussi turistici in periodi di bassa stagione. Anche quest'anno sono stati registrati, tra gli altri, arrivi dagli Stati Uniti, Russia, Germania, Regno Unito e Austria. Risultano pervenute n. 243 istanze, di cui 111 liquidate.

### **FLUSSI NAUTICI - € 36.700,00**

L'intervento ha inteso incentivare i flussi di turismo nautico in provincia, prevedendo la concessione di contributi per le spese di organizzazione di viaggi che comprendano almeno una settimana di crociera lungo le coste salernitane e che sostino nei porti della provincia di Salerno.

L'erogazione dei contributi è avvenuta sulla base Regolamento, approvato con delibera di Giunta n.3 dell'11 gennaio 2013, per la concessione di contributi a società di charter nautico a vela e motore, agenzie turistiche specializzate, consorzi d'impresе di noleggio e locazione imbarcazioni.

In totale, sono pervenute n°33 richieste di ammissione ai contributi da parte di società di charter nautico, delle quali n°22 liquidate.

Da rilevare che il turismo nautico ha un'elevata ricaduta economica su un territorio, come analizzato in recenti studi (Osservatorio Nautico Nazionale) che indicano una spesa giornaliera media, per ogni componente di un equipaggio, di circa € 100,00 relativa a ristoranti, generi alimentari, bar, artigianato e cultura.

L'iniziativa ha ottenuto il riscontro atteso, infatti anche nel corso del 2014, è stato registrato un incremento dei flussi nautici, soprattutto lungo la Costiera

Cilentana. La maggior parte di attracchi si è avuta nel porto di Acciaroli, seguito da Agropoli e Salerno.

I turisti stranieri provengono principalmente dalle aree del centro Europa (Germania, Francia e Austria).

### **B.I.T., MILANO Rho-Pero - 13/15 FEBBRAIO - € 4.148,00**

La manifestazione, pur conservando un'importante funzione di immagine per il prodotto turistico italiano, continua a registrare un calo di presenze rispetto al passato (in totale 70.600) e di espositori (n. 2.000), sia commerciali che istituzionali, quanto meno riferito all'assenza di importanti tour operator da sempre presenti alla BIT con stand di forte impatto visivo.

L'Ente camerale, anche per l'edizione 2014, ha partecipato all'evento in partnership con l'Unioncamere Campania. Sono n. 25 le imprese salernitane partecipanti.

### **TRAVEL TRADE ITALIA, RIMINI - 9/11 OTTOBRE - € 9.003,00**

La manifestazione fieristica rappresenta sicuramente uno dei principali appuntamenti mondiali del settore del turismo, alla quale hanno partecipato più di 40.000 visitatori da tutto il mondo e si conferma il più importante workshop di contrattazione del prodotto turistico italiano, con oltre 2.400 espositori pubblici e privati italiani

La fiera rappresenta un importante momento d'incontro per le aziende salernitane di settore che intendono attuare o potenziare le relazioni commerciali. Il metodo degli incontri prefissati resta molto gradito alle aziende, che in tal modo possono programmare al meglio la propria partecipazione.

Anche quest'anno è stata prevista l'ulteriore iniziativa, denominata MEET & MATCH, cui gli operatori salernitani hanno preso parte quale momento di speed contacts, anticipando il workshop del pomeriggio e dei due giorni successivi, dando loro l'opportunità di pianificare gli ultimi appuntamenti liberi o di avviare nuovi contatti.

Per l'edizione 2014 l'Ente camerale ha partecipato in partnership con l'Unioncamere Campania, con la presenza di n. 44 aziende salernitane.

### **BORSA MEDITERRANEA DEL TURISMO ARCHEOLOGICO, PAESTUM - 30 OTTOBRE/2 NOVEMBRE - € 732,00**

L'evento rappresenta un appuntamento consolidato volto a promuovere siti e destinazioni archeologiche creando integrazione tra diverse culture, a favorire la commercializzazione di prodotti turistici specifici, contribuendo alla destagionalizzazione, nonché ad incrementare le ricadute culturali e le opportunità occupazionali ed economiche.

L'edizione 2014 della manifestazione, che anche quest'anno ha previsto l'organizzazione di iniziative culturali, finalizzate all'approfondimento delle tematiche legate alla conservazione, valorizzazione e gestione del patrimonio artistico e culturale, ha registrato n. 10.000 visitatori e n. 130 espositori.

### **MITT, MOSCA - 19/22 MARZO - € 976,00**

Le risorse sono state destinate ad azioni di comunicazione su rivista specializzata.



\*\*\*\*\*

Si passa ad esaminare le altre iniziative rientranti in tale filone strategico che si riferiscono ad un programma di interventi, anche organizzati da soggetti terzi, volti ad aumentare l'attrattività turistica del territorio. Inoltre, saranno descritte anche quelle iniziative atte a qualificare il mercato dal lato dell'offerta sia della base produttiva che distributiva, con una ristrutturazione dell'offerta su standard che rendano il tessuto produttivo attrattivo anche nei confronti di altre realtà territoriali.

### **CONSUMA SALERNITANO - € 80.000,00**

L'iniziativa ha inteso potenziare il "Consuma salernitano", progetto avviato nel 2013, al fine di incentivare i sistemi locali di produzione, attivando un processo che con il coinvolgimento di produttori, grande distribuzione e consumatori valorizzi la provenienza territoriale dei prodotti, con ricadute positive sull'economia del territorio. L'intervento si è concretizzato in una serie di azioni tese a stimolare l'attenzione dei consumatori sul valore delle produzioni salernitane mediante una comunicazione mirata ed accattivante, da sviluppare su più strumenti e concentrata nei punti vendita. Nel 2014 si è inteso estendere e ampliare il buon riscontro promozionale che il progetto ha ottenuto nella precedente edizione, cercando di coinvolgere una platea di pubblico ancora più ampia.

### **LUCI D'ARTISTA A SALERNO - € 200.000,00**

L'iniziativa si è posta l'obiettivo di favorire gli acquisti da parte dei consumatori nella città capoluogo ed in quelle della provincia di Salerno collegando al periodo natalizio specifiche attività di animazione e promozione allo scopo di indurre positive ricadute economiche sul commercio, sulle attività di ristorazione e sui trasporti, con particolare riferimento all'iniziativa "Luci d'artista" organizzato dall'amministrazione comunale di Salerno.

### **FESTE DI FINE ANNO - € 209.000,00**

L'iniziativa si è posta l'obiettivo di favorire gli acquisti da parte dei consumatori nei comuni diversi dalla città capoluogo, collegando al periodo natalizio specifiche attività di animazione e promozione allo scopo di indurre positive ricadute economiche sul commercio, sulle attività di ristorazione e sui trasporti.

### **CASA SANREMO - € 50.000,00**

Casa Sanremo è la denominazione dell'area ospitalità del Festival della Canzone Italiana di Sanremo, organizzata dal Consorzio Gruppo Eventi di Montecorvino Pugliano, che rappresenta l'evento collaterale per eccellenza della famosa manifestazione canora nazionale.

Durante i giorni del Festival, Casa Sanremo è stato un polo di intrattenimento e promozione delle eccellenze enogastronomiche, turistiche e culturali del territorio salernitano presso la stampa, gli ospiti e i visitatori dell'area ospitalità della manifestazione sanremese.

### **NOTTE BIANCA A SALERNO - € 75.364,96**

L'iniziativa ha inteso animare la città di Salerno e, in particolare, i quartieri della zona orientale del capoluogo con una serie di spettacoli di intrattenimento comico e musicale affidati ad artisti di fama nazionale.

In tre piazze cittadine si sono alternati musicisti e cabarettisti provenienti da vari palcoscenici televisivi e teatrali che hanno attirato in città numerosi visitatori, con un buon impatto commerciale sulle attività economiche locali.

### **PORTALE E-SHOPPING - € 40.000,00**

Le risorse sono state finalizzate a partecipare all'intervento di realizzazione di una Community su Internet che rappresenti le realtà commerciali, artigianali e produttive sul territorio, attraverso l'implementazione di un portale dedicato a tale scopo, denominato "Vetrine virtuali"

L'iniziativa, inoltre, presenta anche una finalità sociale, dal momento che devolgerà una percentuale degli utili alle organizzazioni no profit impegnate nel sociale presenti sul territorio. L'intervento è in corso di realizzazione.

### **PREMIO CILENTO - € 12.804,73**

La manifestazione, si pone l'obiettivo di premiare i migliori articoli sul Cilento redatti dai giornalisti ospitati dagli operatori turistici locali.

L'iniziativa è stata organizzata in partnership con il Parco Nazionale del Cilento, Vallo di Diano e Alburni e con l'Ente Provinciale per il Turismo di Salerno. Hanno collaborato, inoltre, Ass.O.Tur. Golfo di Velia, Consorzio Turistico Cilento e Associazione albergatori Palinuro. L'Ordine nazionale dei giornalisti, infine, ha concesso il proprio patrocinio.

Hanno partecipato al Premio oltre 30 giornalisti, che hanno trasmesso i loro lavori alla società incaricata della gestione organizzativa. I due migliori lavori sono stati premiati nel 2015 in occasione della Borsa del Turismo Mediterraneo presso lo stand della Regione Campania.

### **GIFFONI FILM FESTIVAL - € 25.000,00**

La rassegna cinematografica, unica nel suo genere per il target di riferimento, si è caratterizzata per la consueta presentazione di prodotti cinematografici e televisivi indirizzati alle famiglie ed in particolare ai ragazzi. Fanno da cornice all'evento, una serie di incontri-dibattito su tematiche specifiche riguardanti il mondo della comunicazione per i giovani, con la partecipazione di artisti di livello internazionale, sia italiani che stranieri, grazie ai quali è stata veicolata l'immagine della provincia di Salerno in modo straordinario con passaggi quotidiani e servizi speciali sulle principali emittenti televisive, sia del gruppo RAI che MEDIASET. Per tali ragioni, il Festival gode oltre che del sostegno della Camera, anche di quello della Presidenza del Consiglio dei Ministri, della Regione Campania, della Provincia di Salerno, oltre che del Comune di Giffoni Valle Piana.

### **PREMIO CHARLOT - € 20.000,00**

L'iniziativa, giunta alla sua XXVI edizione, è ormai un punto di riferimento nazionale per la valorizzazione della comicità italiana e soprattutto dei giovani talenti comici che, in questi anni, hanno trovato nella kermesse salernitana un fondamentale palcoscenico di lancio nel panorama dello spettacolo e

dell'intrattenimento. Ciò ha consentito al territorio salernitano di incrementare le presenze turistiche e di valorizzare le specificità locali.

### **ALLA TAVOLA DELLA PRINCIPESSA COSTANZA - € 10.000,00**

La manifestazione, svoltasi a Teggiano nel mese di agosto, mette in scena la rievocazione storica del matrimonio medioevale tra Antonello Sanseverino, Principe di Salerno e Signore di Diano e Costanza, figlia di Federico da Montefeltro, il grande Duca di Urbino. L'evento, giunto alla ventunesima edizione, si inserisce nelle ricostruzioni storiche in costume, affermandosi, nel corso degli anni, quale vetrina dell'artigianato artistico locale e dei prodotti tipici agro-alimentari attraverso la presentazione degli antichi mestieri medioevali con banchi allestiti lungo le strade del centro di Teggiano e la degustazione di piatti tipici sia medievali che locali, consumati nelle varie taverne allestite lungo un apposito percorso gastronomico. Per il numero di presenze, circa sessantamila, rientra nel panorama degli eventi a contenuto storico più seguiti d'Italia.

### **FESTEGGIAMENTI PATRONALI SAN MATTEO - € 20.000,00**

La manifestazione religiosa, che rientra da molti anni nel programma consolidato delle iniziative promozionali, appare particolarmente importante per la città di Salerno che in occasione dei festeggiamenti in onore del Santo Patrono assume un rilevante ruolo di attrazione di visitatori non soltanto dai Comuni vicini, ma anche da altre province della Regione, con evidenti ricadute economiche positive per i settori della ristorazione e dei trasporti.

### **CONCERTI D'ESTATE A VILLA GUARIGLIA - € 10.000,00**

La Rassegna musicale ha conquistato nel corso degli anni un posto di rilievo, per la qualità degli artisti partecipanti, nel panorama dei Festival musicali contribuendo, nel contempo, alla promozione e valorizzazione di un sito, Villa Guariglia di Raito, che oltre a presentare notevoli bellezze architettoniche e paesaggistiche, ha rivestito un ruolo importante nelle vicende storiche dell'Italia repubblicana. Durante gli eventi previsti dal programma, si sono svolte, inoltre, varie attività di promozione della tradizione enogastronomica, florovivaistica e artigianale del territorio.

### **POSITANO, MARE, SOLE E CULTURA - € 10.000,00**

Rassegna estiva di incontri che si fregia dell'Alto patronato della Presidenza della Repubblica, dedicata a quanti hanno inciso, nel bene e nel male sulla società, influenzando con pensieri, parole, opere letterarie e non, il costume, la politica, la cultura e lo spettacolo. L'iniziativa ha offerto al pubblico una serie di appuntamenti di carattere letterario, ospitando incontri e dibattiti che attraversano la storia ed il costume dell'Italia, coinvolgendo osservatori di costume, politici e filosofi, pronti a confrontarsi sugli argomenti scaturiti dai più importanti successi editoriali dell'estate. La XXII edizione della manifestazione si è caratterizzata, anche per la notevole presenza di studenti e docenti delle scuole superiori e delle Università della Campania ed ha riscosso un'eco forte sui media - Mediaset e RAI - e sulla stampa locale e nazionale.

### **CONTURSI FESTIVAL "CONCORSO VOCI NUOVE" - € 2.000,00**

La manifestazione, che si tiene a Contursi Terme, ha una consolidata tradizione come qualificata vetrina di esibizione e valorizzazione dei giovani talenti canori italiani ed è finalizzata a promuovere l'offerta turistico-termale della zona, valorizzando inoltre le attività commerciali. L'edizione 2014 ha riproposto la formula, già positivamente collaudata negli anni precedenti, abbinando al concorso eventi di spettacolo con la presenza di ospiti di fama nazionale.

### **NOTTE BIANCA ASTRONOMICA - € 3.000,00**

L'evento, tenutosi nel mese di agosto, con la collaborazione dell'Osservatorio Astronomico Scientifico "Gian Camillo Gloriosi" di Montecorvino Rovella, ha avuto come tema centrale quello legato all'osservazione dell'Universo, dando vita ad un'incontro tra scienza e spettacolo, che si presenta unica nel suo genere, diretta ad astrofili, appassionati e simpatizzanti, con un'importante ricaduta economica sulle attività commerciali e turistiche del territorio.

### **RADUNO ASS. NAZIONALE POLIZIA DI STATO - € 2.989,00**

Nei giorni 14 e 15 giugno si è tenuto a Salerno il 6° Raduno Nazionale di tutti gli iscritti al sodalizio, organizzato in collaborazione con il Dipartimento della Pubblica Sicurezza. Il ricco programma di attività, tra le quali, la realizzazione nel cuore della città di stand espositivi della Polizia di Stato con il coinvolgimento dell'Ufficio Storico e del Museo Storico delle auto, il concerto della Banda Musicale della Polizia di Stato e la Rassegna del Capo della Polizia dei reparti in armi e successiva sfilata degli stessi hanno attirato anche appassionati e visitatori, con un'importante ricaduta economica sulle attività commerciali e turistiche del territorio.

### **SEA SUN E ARENA DEL MARE - € 6.996,70**

Le risorse hanno consentito la realizzazione dei prodotti di identità visiva e comunicazione istituzionale ideati e progettati per la manifestazione Sea Sun che rappresenta un consolidato appuntamento promosso dall'Autorità Portuale di Salerno. L'iniziativa è volta a stimolare un confronto aperto e attento tra i rappresentanti delle istituzioni e del mondo imprenditoriale e sociale, per un condiviso senso di responsabilità sui primati raggiunti e lo sviluppo futuro della portualità salernitana. La dodicesima edizione del Sea Sun, tenutosi nel 2014, ha inaugurato anche il cartellone dell'Arena del Mare 2014.

### **GUSTO TIPICO - € 7.000,00**

Manifestazione che si svolge ad Angri con l'obiettivo di valorizzare i prodotti tipici del territorio, attraverso l'allestimento di stand di degustazioni allestiti a tale scopo e l'organizzazione di attività collaterali. L'evento si è tenuto nel mese di giugno nella piazza più rinomata del centro cittadino, ed ha visto la partecipazione di migliaia di visitatori.

### **LE CORTI DELL'ARTE FESTIVAL- € 10.000,00**

La manifestazione, giunta alla sua XXVII edizione, si è inserita nell'ambito delle rassegne musicali di rilievo sul territorio provinciale. Si tratta di un appuntamento ormai consolidato con musicisti di riguardo nel panorama

artistico nazionale e internazionale, che vanta la partecipazione di artisti provenienti anche dall'estero, soprattutto dalla Cina con cui l'Accademia Musicale Jacopo Napoli ha stipulato una convenzione.

### **PARRANDEANDO RITMOY SABOR LATINO NEL CILENTO - € 6.000,00**

La manifestazione, organizzata dall'Associazione Italia Venezuela "Alma Lianera", nel mese di giugno a Marina di Camerota, con la collaborazione dell'Ept di Salerno e di un nutrito gruppo di associazioni e gruppi culturali, si caratterizza per la capacità di coniugare l'atmosfera latina, ricostruita con spettacoli che ne rievocano tradizioni e cultura, con la degustazione dei prodotti e pietanze tipiche della gastronomia cilentana e latina.

### **PROGETTO "CARISAL SOCIAL LAB" - € 35.000,00**

Il progetto si è posto l'obiettivo di mettere a punto un laboratorio di ricerca finalizzato a comprendere e promuovere l'innovazione sociale nel welfare, nella finanza e nell'impresa operante nel mercato dell'economia sociale e solidale della provincia di Salerno. Il progetto ha preso avvio nel 2013 attraverso la messa in opera di una serie di attività propedeutiche e organizzative. Per il 2014 anche la Camera ha aderito al progetto, con la sottoscrizione di un protocollo d'intesa con la Fondazione Carisal.

Il protocollo prevede la realizzazione di un sito web dedicato alla comunicazione istituzionale del progetto, l'organizzazione di una serie di seminari tematici, l'organizzazione di un evento pubblico di presentazione del progetto, la redazione di un progetto per l'istituzione di un Osservatorio sull'Economia Civile nella provincia di Salerno e la partecipazione a eventi e dibattiti pubblici finalizzati, nel medio periodo, di una rete di riferimento in Europa sulla Social Innovation e di un network sul tema delle startup sociali innovative.

Il progetto è in corso di realizzazione.

### **ACCORDO QUADRO SUL TURISMO CON IL COMUNE DI CENTOLA E ATENEO - € 10.000,00**

L'iniziativa si inserisce nell'ambito dell'Accordo Quadro tra il comune di Centola e l'Ateneo, per la messa a punto di un progetto di ricerca finalizzato alla comprensione del sistema turistico cilentano. L'obiettivo primario della ricerca è un'analisi SWOT dettagliata e approfondita sulle potenzialità dell'offerta turistica territoriale e l'elaborazione di uno specifico percorso formativo in materia di economia e management del turismo, dal titolo "TourismLab@Palinuro - Management e Turismo nelle Terre del Mito"

Attraverso la formazione specifica si dovrà trasferire agli operatori turistici locali una maggiore consapevolezza delle principali dinamiche del turismo nazionale e internazionale.

Per il 2014 l'Ente camerale ha aderito al progetto, sottoscrivendo un protocollo d'intesa con l'Università degli Studi di Salerno.

### **CAMERA CON VISTA - € 20.000,00**

L'iniziativa è finalizzata alla promozione e valorizzazione del territorio, attraverso la realizzazione di trasmissioni dedicate al patrimonio artistico e culturale e alle tipicità agricole, artigianali ed eno-gastronomiche.

In particolare, si è articolata in una serie di attività che sono:

la realizzazione di un format televisivo di trasmissioni dedicate alla ricerca e alla valorizzazione delle produzioni tipiche del territorio;

l'individuazione delle location da proporre ad ogni puntata per la promozione del patrimonio naturale, artistico e delle tipicità enogastronomiche locali;

il coinvolgimento di esperti e personaggi del territorio nel corso delle varie puntate al fine di garantire ampia diffusione della conoscenza del patrimonio artistico, culturale e enogastronomico di Salerno e provincia.

Per il 2014 la Camera ha sottoscritto un protocollo d'intesa con la Coldiretti di Salerno.

### **PANORAMA D'ITALIA - € 4.880,00**

La città di Salerno è stata la tappa conclusiva dell'evento itinerante "Panorama d'Italia" rassegna di valorizzazione delle eccellenze del territorio organizzata dal settimanale Panorama, con appuntamenti di attualità, costume e cultura. Nel centro del capoluogo cittadino è stata allestita una stazione editoriale che, dal 19 al 22 novembre, ha ospitato un ricco calendario di iniziative.

### **LOTTA ALL'ABUSIVISMO E ALLA CONTRAFFAZIONE - € 15.000,00**

L'intervento è stato finalizzato a contrastare i fenomeni dell'abusivismo e della vendita di prodotti contraffatti nelle vie del centro storico cittadino, sostenendo il Comune di Salerno nelle complesse attività, a cura delle autorità preposte, relative al monitoraggio del territorio e alla repressione delle attività abusive. E' stato potenziato il pattugliamento nelle zone della città in cui i fenomeni dell'abusivismo e della contraffazione sono più presenti, creando notevoli danni agli esercizi commerciali.

Nel corso del 2014 la Camera ha, inoltre, assicurato un sostegno finanziario alle seguenti iniziative, per il complessivo importo complessivo di € **28.635,00:**

#### **RESTAURO DELL'ORGANO BASILICA COLLEGIATA PARROCCHIALE S. MARIA ASSUNTA DI CASTELLABATE -**

#### **TORNEO CALCIO GIOVANILE "CITTÀ DI CAVA" -**

Il torneo giovanile, accompagnato da appuntamenti espositivi e convegnistici, ha rappresentato un utile strumento di promozione del territorio.

#### **BAIA INFRESCHI...SI RACCONTA -**

L'evento, realizzato dal comune di Camerota, il 30 agosto, ha inteso festeggiare il riconoscimento ottenuto da Cala degli Infreschi di spiaggia italiana più bella dell'anno, tramite l'iniziativa web promossa da Legambiente.

#### **I PERCORSI DELLA SETA -**

L'evento denominato "Gran Galà del Made in Italy" si è tenuto ad Amalfi con l'obiettivo di valorizzare le attività economiche del territorio della Costiera amalfitana abbinando la promozione dei prodotti tipici locali alle eccellenze della moda.

#### **PROGETTO QUOTAZIONI IMMOBILIARI -**

Il progetto si è concretizzato nell'edizione del periodico "Quotazioni Immobiliari Salerno 2014", una guida delle quotazioni al metro quadro degli immobili oggetto di vendita e locazione nel territorio, che vuole rappresentare uno strumento per lo sviluppo trasparente e dinamico del mercato immobiliare.

#### **LE AVVENTURE DI PINOCCHIO -**

L'iniziativa, realizzata con il riconoscimento ufficiale della Fondazione Nazionale Carlo Collodi, si è tenuta il 1 giugno a Salerno, offrendo momenti di attrazione e spettacolo, attraverso un percorso di rievocazione dei luoghi e dei personaggi descritti nel libro.

#### **PALINURO TEATRO FESTIVAL ...SOLO ANTEPRIME -**

Festival teatrale tenutosi nei mesi estivi nell'Antiquarium di Palinuro, in gemellaggio con l'antico festival ligure di Borgio Verezzi.

#### **TEATRO IN SOCCORSO - NUOVA OFFICINA -**

Seconda edizione della manifestazione culturale teatrale tenutasi a Salerno presso l'Arena del mare nel mese di luglio.

#### **CABAREBOLI FESTIVAL -**

Il Festival nazionale della comicità, giunto alla sua 11<sup>a</sup> edizione, è stato realizzato dalla Pro Loco "Città di Eboli" lo scorso agosto

#### **PROGRAMMAZIONE 2014 TEATRO NUOVO -**

L'iniziativa ha coniugato cultura, turismo e lavoro attraverso il coinvolgimento delle compagnie teatrali ospitate. Si è articolata in una serie di appuntamenti teatrali e nell'organizzazione di workshop e laboratori specifici cui hanno preso parte associazioni culturali e istituti scolastici salernitani, prevedendo anche il coinvolgimento di operatori commerciali, per il supporto ai gruppi di spettatori legati a circoli culturali e associazioni che hanno assistito alle varie rappresentazioni teatrali.

#### **SALERNO TALENT FESTIVAL -**

Concorso canoro aperto a giovani talenti, svoltosi a Salerno nel mese di settembre, con la partecipazione del Maestro Vince Tempera quale presidente di Giuria.

#### **OKDORIAFEST - IV FESTA DELLA BIRRA -**

L'iniziativa, che si svolge nel Castello Doria di Angri, è stata articolata su più giornate, rappresentando un momento di promozione per l'intero comparto enogastronomico locale.

## **SVILUPPO DELLE INFRASTRUTTURE**

Le risorse destinate al filone in esame, dirette al miglioramento della dotazione infrastrutturale e logistica del territorio, trovano allocazione nella parte di bilancio relativa alle immobilizzazioni finanziarie nell'ambito del piano degli investimenti.

#### **PROTOCOLLO DEL MARE CAMERA DI COMMERCIO DI LATINA - € 20.000,00**

Le risorse sono state destinate alla prosecuzione delle attività da realizzare nell'ambito del protocollo d'intesa "Regio Prima Latium et Campania" sottoscritto per lo sviluppo dell'Economia del Mare, in occasione dell'Expo

nautica Navigare, con le Camere di Commercio di Caserta, Latina, Napoli, Roma e, successivamente, Viterbo. La Camera di Commercio di Latina ha assunto il ruolo di capofila di un ricco programma di interventi volti a potenziare la competitività delle imprese dei settori economici più direttamente coinvolti nella valorizzazione della risorsa mare.

## **INNOVAZIONE E COMPETITIVITA'**

Le risorse destinate al filone dell'innovazione e competitività hanno riguardato le seguenti iniziative.

### **PROGETTO CERTIFICAZIONE AMBIENTALE - € 80.000,00**

Il progetto costituisce un innovativo e complementare strumento per informare in maniera efficace i consumatori e in generale l'opinione pubblica offrendo informazioni chiare, puntuali e attendibili in merito alla qualità ambientale dei territori ove si svolgono una o più fasi di lavorazione relative ad importanti filiere produttive agroalimentari, anche con l'auspicio di poter utilizzare i risultati ottenuti quale base conoscitiva e di contesto per la progettazione di ulteriori interventi di valorizzazione e promozione territoriale a valere su risorse finanziarie esterne.

L'intervento ha, in particolare, analizzato la qualità ambientale di un comune pilota della provincia di Salerno, individuato nel Comune di Capaccio, attraverso un rigoroso piano di monitoraggio, operato con analisi chimiche su campioni di suolo e campioni di acqua, che ha fatto emergere il quadro di un ambiente sostanzialmente sano e privo di discariche.

Le modalità di realizzazione sono state definite nella convenzione sottoscritta con il Consorzio Osservatorio Appennino meridionale, che si è avvalso in modo flessibile delle professionalità accademiche afferenti ai vari Dipartimenti in cui si articola l'Ateneo salernitano, atteso il carattere fortemente multidisciplinare del progetto. Le attività progettuali si sono concluse lo scorso 15 dicembre.

### **MADE IN ITALY – ECCELLENZE IN DIGITALE - € 8.000,00**

L'iniziativa, promossa da Unioncamere, con il patrocinio del Ministero dello Sviluppo Economico e in collaborazione con l'Agenzia Ice, è stata finalizzata a sostenere i processi di digitalizzazione delle PMI operanti nei distretti industriali o, comunque, specializzate in produzioni di eccellenza del made in Italy, con l'intento di replicare su più vasta scala il progetto pilota "Distretti sul Web" promosso lo scorso anno in collaborazione con Google.

Il progetto ha previsto l'assegnazione di 104 borse di studio destinate a giovani laureati o in uscita dai percorsi universitari, i quali hanno operato per 6 mesi in 52 Camere di Commercio, tra cui Salerno, con il compito di affiancare le piccole e medie imprese nel percorso verso la digitalizzazione, allo scopo di dare visibilità a produzioni di eccellenza del "made in Italy", che abbiano un significativo legame con i territori e che rappresentino il meglio del saper fare italiano nelle diverse filiere produttive.



La Camera di Salerno ha segnalato l'agroindustria e il tessile-abbigliamento, quali settori di eccellenza del made in Italy sui quali concentrare a livello provinciale le iniziative di sensibilizzazione sull'impatto economico di internet per le PMI. Le risorse finanziarie sono state dirette alla copertura di una delle due borse di studio destinate alle vincitrici del bando assegnate a Salerno, che sono state ospitate a partire dal mese di settembre per affiancare le aziende salernitane nelle attività progettuali.

### **PROGETTO "BORSA DELLA RICERCA FORSUD-UNISA" - € 23.600,00**

Il progetto "Borsa della ricerca forSud", proposto dall'Università degli Studi di Salerno, è stato strutturato sulla scorta dell'analoga iniziativa nazionale al fine di incentivare incontri diretti tra il mondo della ricerca scientifica e quello imprenditoriale. L'iniziativa è stata organizzata presso il Campus universitario di Fisciano dal 2 al 4 luglio, avvalendosi della collaborazione della Fondazione Emblema con sede in Bologna, specializzata nel campo del placement e del trasferimento tecnologico.

### **PROGETTO C.R.E.S.C.I.T.A.**

Il progetto C.R.E.S.C.I.T.A. (Creare una Rete Efficace per Sviluppare e Consolidare le Imprese Tramite le Associazioni) costituisce uno strumento finalizzato a rafforzare le attività istituzionali e promozionali dell'Ente camerale nonché a favorire l'avvicinamento delle imprese alle suddette attività attraverso le organizzazioni imprenditoriali di livello provinciale operanti sul territorio nei principali settori economici.

Sono state destinate risorse, complessivamente pari a € 813.000,00, per promuovere lo sviluppo di programmi di intervento a favore del tessuto produttivo salernitano, coerenti con le linee di indirizzo strategiche varate dalla Camera.

La dotazione finanziaria è stata così distribuita nei diversi settori economici:

- agricoltura	€ 143.000,00
- artigianato	€ 200.000,00
- commercio	€ 100.000,00
- industria	€ 290.000,00
- trasporti	€ 40.000,00
- cooperazione	€ 40.000,00

Nella prima edizione del progetto, relativa all'esercizio 2014, sono pervenute, ai sensi dell'apposito bando di concorso, cinque istanze di partecipazione, ciascuna delle quali presentata da un'aggregazione costituita da due o più organizzazioni imprenditoriali di livello provinciale e relativa ad un programma articolato in diversi progetti.

Per ciascun settore economico, si riporta di seguito, lo schema riepilogativo concernente i programmi e i corrispondenti progetti ammessi a contributo, con l'indicazione dello stato di avanzamento, rilevando che parte delle attività in argomento sono in corso di ultimazione e che, in ogni caso, termine ultimo per la conclusione delle stesse è luglio 2015.

## Commercio

N .	Titolo programma	Titolo progetto	Attuatore	Contributo concesso	Contributo liquidato
1	Atena	Marco Polo	Confcommercio	80.000	/
		Totale		80.000	

## Cooperazione

N .	Titolo programma	Titolo progetto	Attuatore	Contributo concesso	Contributo liquidato
1	Crescere insieme	Bottega cooperativa	Confcooperative	40.000	/
		Totale		40.000	

## Agricoltura

N.	Titolo programma	Titolo progetto	Attuatore	Contributo concesso	Contributo liquidato
1	Azione di sviluppo	Giovani Imprenditori	Coldiretti	6.103	/
2	Azione di sviluppo	Colti e mangiati	Coldiretti	21.361	/
3	Azione di sviluppo	Vitivinicoltura	Coldiretti	4.272	/
4	Azione di sviluppo	Spesa in campagna	CIA	9.765	/
5	Azione di sviluppo	Zafferano	CIA	8.789	/
6	Azione di sviluppo	Corso bioenergie	CIA	5.371	/

7	Azione di sviluppo	Corso piante officinali	CIA	5.371	/
8	Azione di sviluppo	Salone del gusto	CIA	14.648	/
9	Crescere insieme	Bottega cooperativa	Confagricoltura	5.859	/
10	Crescere insieme	Tutti giù per terra	Confagricoltura	5.859	5.859
11	Crescere insieme	Manuale imprenditore agricolo - sito web	Confagricoltura	5.859	/
12	Crescere insieme	Missione world food in Mosca	Confagricoltura	20.506	20.506
13	Crescere insieme	La buonanotte	Confagricoltura	4.883	/
14	Crescere insieme	Manager azienda agricola	Confagricoltura	8.789	/
15	Crescere insieme	Corso giovani imprenditori agricoli - 1°	Confagricoltura	7.783	/
16	Crescere insieme	Corso giovani imprenditori agricoli - 2°	Confagricoltura	7.783	/
		Totale		143.000	26.365

### Artigianato

N.	Titolo programma	Titolo progetto	Attuatore	Contributo concesso	Contributo liquidato
1	Crescita artigianale del territorio	La civiltà delle mani	CASA	14.400	14.400

2	Crescita artigianale del territorio	Mercatini natalizi	CASA	6.720	/
3	Crescita artigianale del territorio	Teggiano antiquaria	CASA	20.000	20.000
4	Crescita artigianale del territorio	A mano libera	CASA	3.520	/
5	Crescita artigianale del territorio	Botteghe e mestieri	CASA	9.600	9.600
6	Crescita artigianale del territorio	Arte in pasticceria	CASA	10.400	/
7	Crescita artigianale del territorio	SMAC	CASA	4.800	4.800
8	Crescita artigianale del territorio	Festa dell'antica pizza cilentana	CASA	4.800	4.800
9	Crescita artigianale del territorio	Vallo a conoscere	CASA	10.600	/
10	Crescita artigianale del territorio	Cerca impresa III	CNA	16.000	29.136
11	Crescita artigianale del territorio	Aggiornamento per sviluppo artigianato	CNA	21.199	
12	Crescita artigianale del territorio	Bellezza d'artista	CNA	5.240	
13	Crescita artigianale del territorio	Illuminando colora	CNA	6.360	

14	Crescita artigianale del territorio	EXPOTRADE	Confartigiana nato	20.000	/
15	Crescita artigianale del territorio	SOS credito	Confartigiana nato	20.000	/
16	Crescita artigianale del territorio	Art village	Unimpresa	24.000	24.000
		Totale		197.639	106.736

#### Industria

N.	Titolo programma	Titolo progetto	Attuatore	Contributo concesso	Contributo liquidato
1	I.C.S.L. - Iniziative catalizzatrici di sviluppo locale	Premio Best Practices	Confindustria	34.163	72.442
2	I.C.S.L. - Iniziative catalizzatrici di sviluppo locale	Forum per operatori pubblico/privati nel turismo	Confindustria	20.187	
3	I.C.S.L. - Iniziative catalizzatrici di sviluppo locale	She business advance	Confindustria	14.752	
4	I.C.S.L. - Iniziative catalizzatrici di sviluppo locale	L'impresa salernitana sui mercati esteri	Confindustria	77.644	
5	I.C.S.L. - Iniziative catalizzatrici di sviluppo locale	Prima di mezzogiorno	Confindustria	38.822	

6	I.C.S.L. - Iniziative catalizzatrici di sviluppo locale	Seminari per espansione internazionale	Confindustria	25.622	
7	I.C.S.L. - Iniziative catalizzatrici di sviluppo locale	Seminari di agg. in materia ambientale	Confindustria	20.187	
8	I.C.S.L. - Iniziative catalizzatrici di sviluppo locale	Finanza alternativa al credito bancario	Confindustria	10.094	
9	I.C.S.L. - Iniziative catalizzatrici di sviluppo locale	Agenda del fare	Ance	48.527	/
		Totale		289.998	72.442

#### Trasporti

N.	Titolo programma	Titolo progetto	Attuatore	Contributo concesso	Contributo liquidato
1	Atena	Mercurio	Fai	40.000	/
		Totale		40.000	

#### Illustrazione sintetica dei risultati raggiunti dalle Aziende Speciali Intertrade, Polaris e Jurimpresa



Il programma di attività realizzate è stato articolato sulla base di alcune Linee Diretrici che rappresentano gli Asset strategici dell'attività di Intertrade a supporto dell'internazionalizzazione delle imprese:

- Orientamento all'internazionalizzazione;
- Informazione specializzata;
- Attività di Promozione Internazionale;
- Assistenza Specialistica;

- Rete Estera;
- Marketing Territoriale;
- Comunicazione istituzionale;
- Gestione Spazi Congressuali.

Fondamentale linea d'azione è stata quella dell'orientamento all'internazionalizzazione. In tal senso, la sinergia con il mondo associativo è stata indispensabile per interpretare le esigenze delle imprese e, soprattutto, per evitare sovrapposizioni tra attività contigue sviluppate in autonomia.

L'attività di informazione specializzata sulle tematiche dell'internazionalizzazione ha continuato ad essere linea d'azione prioritaria.

Nel 2014 è proseguita, altresì, l'implementazione della Banca Dati dinamica "Salerno Business Community", strumento operativo dell'Azienda Speciale avente la finalità di monitorare in tempo reale il fenomeno dell'internazionalizzazione della provincia di Salerno rispetto ai seguenti parametri:

- Flussi esportativi;
- Flussi importativi;
- Partecipazione frequente ad eventi promozionali per l'estero;
- Partecipazione frequente ad attività di orientamento per l'estero;
- Accesso a servizi di consulenza specialistica;
- Partecipazione a progetti di cooperazione transnazionale;
- Adesione a reti d'impresa a vocazione internazionale;
- Partecipazione a consorzi per l'internazionalizzazione;
- Adesione ad Associazioni Temporanee di scopo e/o d'impresa con finalità internazionale;
- Partecipazione a gare d'appalto estere e/o internazionali.

Alla stregua di quanto realizzato nel corso del 2013, si è proceduto con l'implementazione della banca dati CRM - Customer Relationship Management - piattaforma informatica attraverso cui è possibile ricevere in maniera automatica informazioni personalizzate sulle specifiche esigenze delle imprese.

L'Azienda ha continuato ad ampliare e consolidare la rete delle alleanze con tutti gli attori istituzionali, italiani ed esteri, pubblici e privati (ministeri, agenzie governative, enti regionali, comunali, provinciali, camere italiane all'estero, università, sistemi fieristici, consorzi export, reti d'impresa), disponibili a condividere azioni di promozione internazionale del sistema territoriale locale, attraverso uno schema di collaborazioni a geometria variabile, ricercando tanto la convergenza di interessi su singole progettualità tanto la condivisione di più ampie strategie di internazionalizzazione.

E' proseguita, altresì, la valorizzazione delle singole specificità territoriali, con modelli, servizi e soluzioni progettuali adeguate alle esigenze particolari dei territori e degli attori che su di essi insistono.

Le attività promozionali dell'Azienda sono state allineate, altresì, al Programma nazionale di Missioni imprenditoriali e di iniziative patrocinate da Unioncamere, proprio a suggello della necessità di assicurare una stretta collaborazione per la promozione del *Made in Italy* nel mondo.

Le attività promozionali sono state svolte, altresì, nei paesi dove operano gli Uffici della Rete Estera, consistenti in 9 Desk (Mediterraneo: Marocco e Turchia; Nafta: Messico; Mercosur: Brasile; Europa e NSI: Russia; Area del Golfo: Emirati Arabi Uniti e Qatar; Asia: Cina e India), che nel corso del 2014, si sono proposti sempre più come nodi di specializzazione nel marketing del sistema territoriale. Nel corso del 2014 si sono sempre più attrezzati, oltre che per offrire assistenza e segnalare opportunità di business alle imprese, anche per intercettare quegli investitori potenzialmente interessati ad insediarsi nel salernitano.

L'attività di assistenza personalizzata ed individuale alle imprese è stata contrassegnata verso un forte orientamento al cliente, nello sviluppo di know how interno, nella varietà e nella specializzazione dei servizi e nella copertura pressoché totale dei mercati esteri. Sia per i servizi

base sia per percorsi più articolati, gli strumenti di assistenza sono stati messi a punto “su misura”.

Inoltre, è proseguita l'attività nell'ambito del Progetto “Hermespeak”, servizio di interpretariato on line in inglese, francese, tedesco e spagnolo. La proposta di servizi integrati è andata, pertanto, nel senso della qualificazione e dell'incremento del valore aggiunto dell'offerta che Intertrade ha destinato alle aziende, con un ampliamento delle opzioni a loro disposizione, potendo acquisire sia un singolo servizio spot sia un pacchetto composito.

Nell'ambito delle attività 2014 dell'Asset Estero, sono rientrate, altresì, le attività dell'Enterprise Europe Network che ben si coniuga con World Pass, ovvero il rinnovato sportello per l'internazionalizzazione che vede operare Intertrade in tandem con l'Unione Nazionale delle Camere di Commercio.

Intertrade nel 2014 ha provveduto a promuovere la sezione speciale del Fondo Centrale di Garanzia, istituita ai sensi del Decreto interministeriale registrato alla Corte dei Conti in data 16 marzo 2012 in attuazione del decreto legge 29 novembre 2008, n. 185, attraverso lo stanziamento di apposite risorse da parte delle Camere di commercio aderenti. Il Sistema Camerale è stato il primo ad accogliere l'invito del governo a creare una sezione speciale del Fondo Centrale, in cui convogliare le risorse delle Camere di Commercio. La scelta di creare un Fondo di co e contro garanzia come sezione separata del Fondo centrale è stata motivata dagli evidenti vantaggi che questa comporta: la garanzia di ultima istanza dello Stato e la possibilità di individuare come gestore dello strumento camerale, Mediocreditocentrale che, in qualità di Gestore del Fondo Centrale, assicura il rispetto dei massimi standard di qualità nella gestione di pratiche di co e contro garanzia.

Nel 2014 fondamentale è stato lo sviluppo ulteriore dell'Area Relazioni Esterne, suddivisa nelle due unità “Comunicazione Istituzionale” e “Congressuale”. Le attività di comunicazione sono state attuate con modalità, tecnologie e strumenti differenziati, al fine di promuovere i servizi e le iniziative a supporto dell'internazionalizzazione presso le PMI del territorio di riferimento, di sostenere e valorizzare l'attività di Intertrade e della holding camerale a supporto della business community salernitana in occasione di eventi istituzionali e manifestazioni internazionali, di fornire alle imprese strumenti informativi aggiornati, anche su supporto elettronico, per approfondire temi e problematiche correlate al commercio estero, di offrire agli utenti stranieri interessati a creare contatti di business in ambito locale e nazionale, dati sull'economia salernitana e informazioni di orientamento per la ricerca partner.

Il Piano di comunicazione integrata nel 2014 è stato potenziato e migliorato, con particolare riferimento al bollettino mensile Mercato Gl@cale, alla pubblicazione Globus, alla pubblicazione storica dell'Ente camerale, la cui redazione è stata affidata all'Azienda Speciale, “Il Follaro”, alla Newsletter quindicinale, al servizio di info flash SMS settimanale, all'aggiornamento del sito web attraverso l'ampliamento delle rubriche informative, alla realizzazione di strumenti informativi aziendali in formato tradizionale e digitale, in lingua italiana o plurilingue nonché alla realizzazione di video interviste e video clip sui temi inerenti l'internazionalizzazione.

Nel 2014 sono state potenziate ancor di più le attività e i servizi del Centro Congressi Internazionale “Salerno Incontra”, inaugurato nel luglio del 2012.

Nell'ambito dell'Asset Marketing Territoriale è stata, altresì, affidata ad Intertrade l'organizzazione dell'iniziativa “Verso Expo Milano 2015”, che ha previsto la creazione di un piano per la presentazione delle aziende della provincia di Salerno al “Padiglione Italia” o agli altri spazi espositivi dell'Expo Milano 2015, con l'obiettivo di cogliere le opportunità offerte dalla grande esposizione universale milanese, in programma dal 1° maggio al 31 ottobre 2015.



La holding camerale, attraverso l'Azienda Speciale Polaris, ha continuato a sostenere nel 2014 lo sviluppo del territorio, investendo sulla valorizzazione del fattore umano: facendo da punto di congiunzione tra istituzioni scolastiche e mondo produttivo; ascoltando le esigenze professionali



degli operatori economici; rafforzando i percorsi di alternanza scuola-lavoro e di diffusione di una «cultura dell'impresa e dell'innovazione»; cooperando alla formazione di risorse umane adeguatamente preparate ad affrontare, con le imprese e nell'interesse dell'intera collettività, le sfide dell'economia globale.

Polaris, anche nel 2014, in linea con le indicazioni strategiche dell'Ente camerale, ha posto in essere, sul piano operativo e su scala territoriale, politiche ed azioni tese alla diffusione della "Cultura d'Impresa e del "Life Long Learning", contando su un assetto organizzativo concepito per dare risposte adeguate ed efficaci alle esigenze delle imprese e del territorio.

Coerentemente con la mission aziendale, sono stati perseguiti i seguenti obiettivi prioritari:

- diffusione della "Cultura d'Impresa e del "Life Long Learning" attraverso la progettazione, la guida, lo stimolo e la realizzazione di processi di sviluppo e di formazione delle persone e delle PMI;
- promozione, progettazione e realizzazione attività di formazione per imprenditori, dirigenti, lavoratori e lavoratrici autonomi/e, neo imprenditori, piccoli imprenditori, manager collaboratori e professionisti;
- promozione, progettazione e realizzazione di studi e ricerche sull'imprenditoria, sui processi di crescita dell'impresa, sulla creazione di nuove imprese, sui processi di innovazione, sui servizi e sull'economia del territorio e sulle sue modalità di promozione; promozione e attuazione di attività di studio e di progettazione di sistemi organizzativi; supporto alle PMI attraverso servizi di assistenza altamente qualificati e personalizzati; promozione di attività di formazione professionale rivolta agli operatori dei settori connessi all'economia del mare;
- implementazione di attività di promozione, animazione e comunicazione rivolte alle scuole, alle famiglie e agli studenti, attraverso specifici progetti per l'alternanza scuola-lavoro anche in collaborazione con le imprese, il mondo associativo e l'Università;
- supporto ai processi di incontro tra scuola e lavoro attraverso: la realizzazione di esperienze di stage e visite guidate in imprese da parte di studenti; l'organizzazione di seminari di orientamento al lavoro autonomo ed imprenditoriale, sulle dinamiche evolutive del mercato del lavoro e sulle nuove professioni richieste dalle imprese più innovative; l'organizzazione di tirocini estivi di orientamento; la realizzazione di alcuni percorsi laboratoriali che gli studenti potranno sviluppare nelle imprese, coadiuvati dai propri docenti; la realizzazione di sessioni formative e di project work, rivolti a docenti e referenti aziendali, per la progettazione di percorsi di alternanza innovativi.

Nel 2014 Polaris si è concentrata su 4 asset di attività principali, "Camera per la Scuola", "Camera per l'Impresa", "Camera per la Ricerca" e "Camera per la Comunicazione", all'interno dei quali sono state racchiuse le iniziative e i progetti realizzati, finalizzati alla promozione della diffusione della cultura d'impresa sul territorio salernitano.

Per quanto concerne l'Asset "Camera la Scuola", in linea con quanto già messo in atto dal sistema camerale nazionale, l'Azienda Speciale Polaris, nel corso del 2014, ha contribuito allo sviluppo del sistema scolastico e formativo, soprattutto in termini di potenziamento del partenariato, favorendo un rapporto collaborativo tra istituzioni scolastiche e formative che tenesse conto delle reali esigenze del mondo del lavoro.

Nell'ambito dell'Asset "Camera per la Ricerca" l'Azienda Speciale si è proposta, nel corso del 2014, di curare la creazione di percorsi e metodologie finalizzate all'inserimento dell'impresa "tradizionale" nell'e-world, attraverso la predisposizione di prototipi di piattaforme capaci di aggregare e rendere le "piccole attività" realtà web oriented.

L'Azienda Speciale, attraverso l'Asset "Camera per l'Impresa" ha supportato tutti gli aspiranti imprenditori e i neo-imprenditori con servizi di:

- orientamento,
- informazione,
- formazione,
- consulenza,
- assistenza per l'avvio dell'attività economica nonché affiancamento per l'accesso al credito e ai mercati.

Tutto ciò è stato possibile, in particolare, grazie alla realizzazione del Progetto “Incubatore d’Impresa”, che si riallaccia concettualmente a quello nazionale di Camera Hub, struttura che ha messo a disposizione degli aspiranti nuovi imprenditori spazi attrezzati uso ufficio e assistenza personalizzata all’idea imprenditoriale.

Tra gli strumenti che l’Azienda Speciale ha, altresì, sviluppato nel 2014, notevole importanza è stata data al web, lavorando all’implementazione di un apposito portale “Camera Attiva”, in sostituzione del precedente “Salerno Attiva”, finalizzato a divenire il punto di riferimento in cui figure imprenditoriali diverse, quali l’aspirante imprenditore, il manager, l’imprenditore già operante da anni, si identifichino in un progetto di business dinamico finalizzato alla definizione di una strategia competitiva. “Camera Attiva” sarà un effervescente lampeggiare di idee, che si alimentano l’un l’altra nell’ottica che è l’osmosi a generare creatività. Il portale, a regime, non si limiterà all’informazione ed all’erogazione di contenuti, ma rappresenterà il primo elemento di selezione e screening prima e di indirizzo e di affiancamento poi dei potenziali imprenditori. “Camera Attiva” dovrà, pertanto, offrire al territorio conoscenza, emozione, immaginazione e creatività, al fine di elaborare spunti per la creazione di una nuova impresa. Dovrà saper organizzare i processi per produrre risultati.

L’Azienda Speciale Polaris, in riferimento all’Asset “Comunicazione”, trasversale a tutti gli Asset, si è concentrata, nel 2014, su azioni di potenziamento degli strumenti esistenti affinché si diffondessero presso il target dell’Azienda Speciale le iniziative realizzate, quelle in corso di Nell’ambito dell’iniziativa degli sportelli camerale presso le associazioni di categoria, l’Azienda Speciale ha promosso, nel 2014, il Progetto sperimentale “Giovani&Imprese”, finalizzato alla promozione della cultura sul territorio nonché ad una comunicazione dei servizi erogati da Polaris.

#### PER I GIOVANI

Lo sportello ha offerto ai giovani vari servizi:

- offerte di stage costantemente aggiornate consultabili on line, colloqui di preselezione finalizzati all’inserimento in stage;
- incontri di orientamento professionale rivolti a diplomati e laureati;
- incontri con i responsabili della selezione di aziende;
- incontri individuali di orientamento.

#### PER LE AZIENDE

Lo Sportello ha supportato le aziende nell’attività di preselezione dei candidati, attraverso il servizio di ricerca e preselezione delle candidature per offrire alle aziende una Preselezione rapida ed efficace; ha offerto assistenza per l’attivazione dello stage, nelle procedure di convenzionamento, nella definizione del progetto formativo, del tutoraggio e assolve gli adempimenti di legge.

Attraverso lo Sportello le aziende si sono avvalse anche di un servizio di ricerca e selezione di giovani laureati o diplomati per inserimento lavorativo.

#### PER GLI ENTI

Lo Sportello ha collaborato con università, scuole, associazioni di categoria per facilitare l’incontro e il confronto tra il mondo della formazione e il mondo imprenditoriale con l’organizzazione di workshop, convegni, incontri, manifestazioni sul territorio provinciale.

E’ proseguita nel 2014 la definizione della fase attuativa dei Progetti sulla “Cultura d’impresa e aggiornamento dei soggetti imprenditoriali”. In particolare, relativamente al Progetto “SALERNO LINK ME”, che mira ad incrementare il job placement degli allievi delle scuole partner del progetto all’interno delle aziende artigiane della provincia di Salerno, rappresentate dalle rispettive associazioni datoriali: Casartigiani, Confartigianato, CLAAI (Unione degli artigiani e delle piccole imprese della provincia di Salerno), CNA, Unimpresa, sono state avviate le attività di sensibilizzazione delle imprese al progetto, raccogliendo organicamente le manifestazioni di interesse delle imprese interessate al medesimo.



L'Ente camerale, nel corso del 2014, ha fatto convergere su Jurimpresa la propria attività del settore Legalità e Trasparenza, la quale si è esplicitata mediante l'erogazione di servizi di supporto alle PMI nella risoluzione delle controversie commerciali anche in materia bancaria nonché di orientamento ad un efficace e trasparente accesso al mercato degli appalti.

In linea con le indicazioni strategiche dell'Ente camerale, l'Azienda Speciale, nel 2014, ha posto in essere, sul piano operativo e su scala territoriale, politiche ed azioni volte, in particolare, alla gestione di procedure di risoluzione alternativa delle controversie.

Pertanto, ha supportato l'Ente camerale:

- Nell'organizzazione di servizi di arbitrato, conciliazione, perizia contrattuale e arbitraggio riguardo a rapporti economici;
- Nell'organizzazione di servizi volti alla prevenzione e alla risoluzione delle controversie mediante forme alternative di giustizia, anche settoriali;
- Nell'organizzazione e promozione di convegni, seminari, attività formative in materia di risoluzione alternativa delle controversie;
- Nell'agevolazione della diffusione di informazioni sulle gare di appalto nazionali ed internazionali di servizi, lavori e forniture nonché nella partecipazione delle PMI alle gare, sottosoglia e sopra soglia, attraverso la creazione di un sistema d'informazione multilingue, alimentato dalla rete delle stazioni appaltanti pubbliche o private;
- Nella promozione alla costituzione di aggregazioni di imprese salernitane per la partecipazione alle gare;
- Nella organizzazione di attività formative tese alla diffusione di norme, regolamenti e procedimenti in materia di appalti e giustizia alternativa.

Sul piano metodologico l'Azienda si è proposta di promuovere la diffusione della cultura della legalità e della trasparenza mediante:

- l'elaborazione di studi e ricerche in materia di giustizia ordinaria e alternativa;
- il monitoraggio delle controversie tra imprese e istituti di credito;
- l'elaborazione di indagini conoscitive sul fenomeno dell'usura;
- la realizzazione di studi, ricerche ed analisi territoriali e/o nazionali, manualistica, guide e vademecum sui temi del credito e della finanza per le PMI;
- l'organizzazione di workshop e convegni finalizzati alla diffusione della cultura finanziaria presso le piccole e medie imprese con riferimento al rating e Basilea 2, al capitale di rischio ed alle varie forme di finanza innovativa in grado di contribuire allo sviluppo delle PMI.

Pertanto, nel 2014, Jurimpresa ha gestito 256 mediazioni di cui 43 tra imprese, 212 tra imprese e consumatori e 3 tra privati.

Nel 2014 l'Azienda Speciale ha proseguito, altresì, le attività intraprese con la indizione della procedura di selezione di mediatori civili e commerciali da inserire nell'elenco tenuto presso il proprio organismo di mediazione, iscritto al n. 996 del Registro degli Organismi di Mediazione istituito presso il Ministero della Giustizia.

Jurimpresa, nel 2014, si è proposta, altresì, di promuovere la diffusione della cultura della legalità e della trasparenza, con l'obiettivo di rappresentare un pilastro importante nel quadro della tutela dei diritti, garantendo competenza e serietà di impegno, anche attraverso l'erogazione del servizio arbitrale.

Altro obiettivo strategico perseguito nel 2014 è rappresentato dall'implementazione del servizio Gare d'Appalto Internazionali mediante un'offerta alle imprese di nuove opportunità di affari.

## Analisi degli scostamenti registrati nelle voci di onere e provento

### 1) Dritto Annuale

Descrizione Provento	Valore Revisione di budget	Valore Consuntivo	Scostamento
----------------------	----------------------------	-------------------	-------------

Diritto Annuale

20.969.000

21.275.427

306.427

La finanza camerale trova la sua principale forma di alimentazione nel diritto annuale di cui all'art. 17 della legge 488/99 (legge finanziaria 2000) ed al relativo regolamento di attuazione approvato con DM 11 maggio 2001, n. 359.

Il ricavo complessivo iscritto nel Preventivo economico per l'esercizio 2014 è stato determinato in ossequio al dettato del documento n. 3 *"Trattamento contabile delle operazioni tipiche delle Camere di Commercio"* della Circolare MISE 3622/C capoverso 1.2.6, assumendo a riferimento l'importo risultante dalle somme incassate a competenza dell'esercizio, maggiorato di un ammontare pari a :

- a) prodotto tra il numero delle imprese inadempimenti per l'anno 2014, distinte per singola fascia e l'importo minimo previsto per la stessa fascia dal decreto del Ministero dello Sviluppo Economico adottato di concerto con il Ministero dell'Economia e delle Finanze 22 dicembre 2009;
- b) sanzioni, calcolate applicando la percentuale del 30% all'importo di cui al precedente punto a);
- c) interessi di competenza dell'esercizio, calcolati sull'importo di cui al punto precedente, al tasso dell'1% per i giorni intercorrenti tra la scadenza prevista per il pagamento del diritto ed il 31.12.2014.

Inoltre, in applicazione di quanto previsto dal documento n. 3 *"Trattamento contabile delle operazioni tipiche delle Camere di Commercio"* della Circolare MISE 3622/C capoverso 1.3.3, i ricavi da diritto annuale di competenza economica dell'esercizio sono stati distinti in voci separate del conto A1) dello schema di conto economico di cui all'allegato C) al Dpr 254/05, come di seguito riportato:

- *"Diritto annuale anno corrente"*, ove trovano allocazione gli importi che le imprese sono tenute a pagare a titolo di tributo camerale, pari ad Euro 18.538.354, con un decremento di circa 145 mila euro rispetto al 2013;
- *"Sanzioni diritto annuale anno corrente"*, ove sono esposti gli importi che le imprese sono tenute a pagare a titolo di sanzione, pari ad Euro 2.500.551, con un incremento di circa 70 mila euro rispetto al 2013;
- *"interessi moratori diritto annuale anno corrente"*, ove si rappresentano gli importi che le imprese sono tenute a pagare a titolo di interesse di mora, pari ad Euro 236.522, con un decremento rispetto all'esercizio precedente nella misura di circa 210 mila euro.

Nella sostanza il provento per diritto annuale, composto dal tributo, sanzioni ed interessi di competenza dell'esercizio 2014 (Euro 21.275.427) risulta, al 31/12/2014, incassato nella misura del 50,1%, ovvero per Euro 10.511.157,58, mentre il restante 49,9%, costituisce il credito lordo verso operatori economici per l'anno 2014 il cui dettaglio è esposto in maniera analitica nell'allegato alla Nota Integrativa.

Per il dettaglio dell'accantonamento a fondo svalutazione credito relativo al diritto 2014 di Euro 8.916.8894,94 si rimanda all'apposita sezione della presente relazione.

## 2) Dritti di Segreteria

Descrizione Provento	Valore Revisione di budget	Valore Consuntivo	Scostamento
----------------------	----------------------------	-------------------	-------------

Diritto di Segreteria

3.525.500

3.647.593

122.093

L'esame delle singole tipologie di ricavo per diritti di segreteria raggruppati dal conto di in commento evidenzia un andamento statico della voce di provento in commento.

Al 31.12.2014 risultano iscritte al Registro delle Imprese tenuto dalla Camera di Commercio di Salerno 118.935 imprese, di cui l'83% circa è formato da imprese attive. Le imprese individuali con 70.916 posizioni rappresentano il 60% delle imprese iscritte nell'apposito Registro, mentre il restante 40% è costituito da imprese organizzate in forma societaria.

Nell'anno 2014 risultano complessivamente presentate al Registro delle Imprese, attraverso l'utilizzo del canale telematico, 43.695 pratiche, di cui 7.618 relative a domande di iscrizione, 28.298 domande di modifica e 7.779 domande di cessazione.

Relativamente all'applicazione del DPR 247/04 si segnala che dalla data di entrata in vigore del decreto sono state complessivamente cancellate 9.887 imprese individuali per il verificarsi delle condizioni di cui all'art. 2, co. 1 e 4.412 società per il verificarsi, invece, delle condizioni di cui all'art. 3, co. 1.

Solamente nel 2014 sono state cancellate per le motivazioni di cui innanzi n. 3 imprese individuali e n. 2 società.

Circa, poi, l'avvio dell'iter previsto dal predetto decreto si segnala che dalla data di entrata in vigore dello stesso è stata avviata la cancellazione per n. 9.887 imprese individuali, di cui 3.772 solo nel 2014, e n. 4.401 società, di cui 2 nel 2014.

Altro dato rappresentativo dei volumi di attività del Registro delle Imprese è quello che afferisce al deposito bilanci.

Infatti, su un totale di società soggette al deposito bilancio nel 2014 di 29.365 unità risultano depositati 15.614 bilanci d'esercizio, di cui 248 sospesi e non regolarizzati alla data del 31/12/2014.

Nel 2014 risultano, altresì, distribuiti 4889 dispositivi smart card per la firma digitale.

Tuttavia l'utilizzo massiccio dello strumento telematico non sempre, sotto il profilo qualitativo, è risultato soddisfacente se si considerano i tempi medi di evasione delle pratiche inviate per via telematica che hanno fatto registrare un tempo medio di evasione di 13 gg.

Un ulteriore filone di analisi è quello che riguarda la "Comunicazione unica per la nascita dell'impresa di cui all'art. 9 del D.L. 7/2007, ovvero le pratiche inviate al Registro delle imprese accompagnate dal modello di Comunicazione Unica approvato con D.M. 19/11/2009.

Nel periodo in esame sono state presentate con ComUnica n. 21.661 pratiche destinate al solo Registro Imprese/REA, n. 24.510 destinate anche ad altri Uffici/Enti, n. 1.170 destinate esclusivamente ad altri Uffici/Enti.

Si segnala che ben 2.646 pratiche ComUnica sono risultate irricevibili ai sensi dell'art. 10 del DPCM 6/5/2009.

Altro dato da segnalare concerne lo Sportello Unico per le Attività Produttive per il quale su un totale di 158 Comuni, ben 67 Amministrazioni comunali gestiscono lo sportello in convenzione o in delega all'Ente camerale.

Proseguendo nell'esame dei proventi si segnala che i ricavi Registro Imprese sono risultati pari ad Euro 3.274.354, le "sanzioni amministrative" Euro 46.369, i diritti "Altri albi elenchi e ruoli" Euro 97.948, i diritti "Agricoltura" Euro 62, i diritti "Commercio estero" Euro 36.258, i diritti "Tutela del Mercato" Euro 9.290, i diritti Mud Euro 48.199, i diritti di accesso alla banca dati protesti cambiari Euro 109.940, i diritti SISTRI Euro 848, i diritti "metrologia legale" Euro 5.486, e altri diritti Euro 20.882. I proventi sono indicati al netto delle restituzioni di diritti i quali ammontano ad Euro 2.042.

### 3) Contributi, trasferimenti ed altre entrate

Descrizione Provento	Valore Revisione di budget	Valore Consuntivo	Scostamento
Contributi trasferimenti e altre entrate	662.069	429.139	-232.930

Lo scostamento più significativo in diminuzione che ha interessato la voce di provento in esame è quello di circa 176mila Euro relativo alla voce "Rimborsi e recuperi diversi" e di circa 62mila Euro relativo alla voce "Contributo spese di funzionamento CPA".

Tra gli altri ricavi presenti nella voce di provento in esame si segnalano quelli relativi alla quota di partecipazione delle imprese a collettive organizzate dall'Ente pari ad Euro 74.220, le somme relative al progetto BEDI pari ad Euro 80.000, il rimborso spese per il funzionamento dell'albo artigiani di Euro 197.996, il Contributo Unioncamere a valere sul FO.PE. intercamerale per Euro 13.423, il rimborso spese di partecipazione fiere per 74.220 ed i rimborsi e recuperi diversi per Euro 63.500.

### 4) Proventi da gestione di beni e servizi

Descrizione Provento	Valore Revisione di budget	Valore Consuntivo	Scostamento
Proventi da gestione di beni e servizi	148.000	112.711	-35.289

Lo scostamento registrato nella voce di provento in esame, che afferisce alla sfera commerciale delle attività camerali, deriva dai minori ricavi registrati nell'ambito dei servizi di metrologia legale pari ad Euro 36.653 rispetto alla previsione. Maggiori ricavi si registrano, invece, tra le altre entrate correnti per Euro 1.364.

### 6) Personale

Descrizione Onere	Valore Revisione di budget	Valore Consuntivo	Scostamento
-------------------	----------------------------	-------------------	-------------

Personale (4.974.023) (5.003.849) (29.826)

L'analisi dello scostamento positivo registrato nei costi del personale viene condotta considerando singolarmente i conti di mastro che compongono tale voce di onere, vale a dire:

- competenze al personale;
- oneri sociali;
- accantonamenti IFR/TFR;
- altri costi del personale

Nella tabella a doppia entrata che segue, per ciascuna delle funzioni istituzionali previste dall'art. 6 del d.P.R. 254/05 sono riportati, suddivisi per natura, i costi del personale ed il grado di incidenza di ciascuna funzione rispetto al valore risultante a consuntivo:

	FUNZIONI ISTITUZIONALI			
	A	B	C	D
	Organi istituzionali e Segreteria Generale	Servizi di supporto	Anagrafe e servizi di regolazione del mercato	Studi, Formazione, Informazione e Promozione economica
Competenze al personale	684.552,69	896.126,54	1.690.316,97	464.743,98
Oneri sociali	193.528,62	224.404,40	422.809,94	119.322,43
Accantonamenti IFR/TFR	42.497,39	43.795,60	86.210,35	22.530,52
Altri costi del personale	310,00	82.873,33	0,00	0,00
<b>TOTALE</b>	<b>920.888,70</b>	<b>1.247.199,87</b>	<b>2.199.337,26</b>	<b>606.596,93</b>
<b>% di incidenza</b>	<b>18,51%</b>	<b>25,07%</b>	<b>44,22%</b>	<b>12,20%</b>

Le competenze al personale dirigente e non dirigente iscritte nel Preventivo economico aggiornato per l'esercizio 2014 sono state pari ad Euro 3.735.740, mentre gli oneri complessivi risultanti a consuntivo ammontano ad Euro 3.715.273 e fanno registrare un decremento rispetto ai valori iscritti in sede previsionale di Euro 20.467.

Si segnala che tra le competenze al personale sono allocate altresì le risorse del "Fondo per le politiche di sviluppo delle risorse umane e per la produttività" di cui agli artt. 15 e 17 del CCNL del Comparto Regioni ed Autonomie Locali 1/4/99 che, per l'anno 2013, sono state determinate, in contrattazione decentrata integrativa, sulla base delle direttive impartite dalla Giunta camerale e conformemente al disposto dell'articolo 67, commi 3, 5 e 6 del D.L. 112/08 e smi, nonché dell'art. 9 DL 78/2010 e delle circolari MEF 12/2011 - 25/2012 in Euro 1.224.461, con un incremento rispetto all'esercizio precedente, di Euro 20.761. Rispetto al Preventivo economico si rileva, invece, un decremento di Euro 89.791.

Analogamente si è registrato un decremento negli oneri sociali per i quali rispetto al valore riportato nel Preventivo economico di Euro 960.065 sono stati registrati costi complessivi per Euro 951.653, con un risultato, in termini di minori costi, di Euro 8.412, in linea, quindi, con il decremento registrato nelle competenze al personale se si considera che in tale categoria di oneri trovano altresì rappresentazioni gli oneri sociali

a carico dell'Ente per i percettori di redditi assimilati (amministratori, componenti di commissioni istituzionali ecc.).

L'accantonamento IFR/TFR, iscritto nel Preventivo economico per Euro 195.034 aggiornato sulla scorta degli retribuzioni contemplate dai CCNL del Comparto Regioni ed Autonomie Locali, è risultato pari ad Euro 254.105, facendo registrare maggiori oneri per Euro 59.071.

Infine, un leggero decremento, rispetto al Preventivo, si registra nel conto di mastro relativo agli "altri costi del personale".

## 7) Funzionamento

Descrizione Onere	Valore Revisione di budget	Valore Consuntivo	Scostamento
Funzionamento	(6.404.562)	(6.086.864)	317.698

Nell'ambito delle spese di funzionamento, hanno fatto registrare un considerevole, positivo, scostamento le spese per prestazioni di servizi. Infatti i costi complessivamente iscritti nel Preventivo economico, aggiornato per l'esercizio 2014, sono stati pari ad Euro 2.508.689, mentre, a consuntivo, tale tipologia di onere si è attestata ad un importo di Euro 2.334.087, con una riduzione di Euro 174.602.

Anche per l'esercizio 2014 è stata attuata la previsione in materia di contenimento della spesa pubblica di cui all'art. 2, commi 589, 593 e 594 della legge 24 dicembre 2007, n. 244 (legge finanziaria 2008), con particolare riferimento alle spese telefoniche ed alle spese postali, che sono rispettivamente risultate pari ad Euro 5.399,12 ed Euro 18.822,71, mentre la previsione aggiornata per l'esercizio in discussione, costruita sulla base di apposita programmazione di abbattimento dei costi, è stata di Euro 8.500 per gli oneri telefonici ed Euro 45.000 per gli oneri postali e di recapito.

E' stata, poi, data puntuale applicazione all'art. 27 del D.L. 25 giugno 2008, n. 112, convertito dalla legge 6 agosto 2008, n. 133 recante "*Disposizioni urgenti per lo sviluppo economico, la semplificazione, la competitività, la stabilizzazione della finanza pubblica e la perequazione Tributaria*", che ha introdotto per le amministrazioni pubbliche, tra cui gli Enti camerali, l'obbligo di ridurre del 50%, rispetto al 2007, la spesa per la stampa di relazioni ed ogni altra pubblicazione prevista da leggi e regolamenti distribuita gratuitamente od inviata ad altre amministrazioni, nonché l'obbligo di sostituire l'abbonamento alla Gazzetta Ufficiale della Repubblica Italiana da cartaceo in telematico, con conseguente rideterminazione del relativo costo. Infatti, non si rileva alcun costo al competente conto di budget 325060 denominato "Oneri per la stampa di pubblicazioni".

Sono state adottate misure idonee per il conseguimento del risparmio di spesa contemplato dall'art. 48 del D.L. 25 giugno 2008, n. 112, convertito dalla legge 6 agosto 2008, n. 133 in ordine all'approvvigionamento di combustibile per riscaldamento e per l'energia elettrica.

Entrambe le tipologie di onere sono contabilmente imputate al conto di budget 325006 "*Oneri per riscaldamento e condizionamento*" che ha fatto registrare costi complessivi



pari ad Euro 4.648, in analogia alla dinamica dei costi registrati nell'esercizio precedente.

Inoltre, si segnala che nell'esercizio in esame è stata data applicazione a quanto prescritto dai commi 618-623, dell'art. 2, legge 24 dicembre 2007, n. 244, come modificato dall'art. 8, comma 1 del D.L. 78/2010 che ha previsto per gli Enti ed organismi pubblici inseriti nel conto economico consolidato della pubblica amministrazione individuati dall'ISTAT ai sensi dell'art. 1, comma 5, della legge 30 dicembre 2004, n. 311, tra cui le Camere di Commercio, di contenere le spese per manutenzioni ordinarie e straordinarie degli immobili nel limite del 2% del valore dell'immobile.

Sulla base di tale previsione normativa ed in relazione al valore degli immobili di proprietà dell'Ente determinato, sulla base dei valori iscritti in bilancio, ovvero al maggior valore tra il costo originario di acquisto ed il valore della rendita catastale determinato ai sensi dell'art. 52 del D.P.R. 26 aprile 1986, n. 131, il limite massimo di spesa per manutenzione ordinaria di immobili, riferita all'esercizio 2014, è stata determinata in Euro 35.000, con costi, al 31.12, di Euro 9.047,01.

Relativamente alla previsione di spesa per consulenze e per il conferimento di incarichi di studio si precisa che - anche per l'esercizio 2014 - è stata data applicazione alle misure di contenimento di cui all'art. 1, commi 9, 56 e 57 della legge 23 dicembre 2005, n. 266 (legge finanziaria 2006), come modificate dall'art. 27 del D.L. 4/7/2006 n. 223 convertito in legge, con modificazioni, dall'art. 1 della legge 4/8/2006 n. 248 (Decreto Bersani), ed ulteriormente modificate dall'art. 61, comma 2 - D.L. 25.6.2008, n. 112 convertito dalla L. 6.8.2008, n. 133, e, da ultimo, modificate dall'art. 6, comma 7 del D.L. 31.5.2010, n. 78, convertito dalla L. 30.7.2010, n. 122, in forza delle quali le amministrazioni di cui al comma 2, art. 1 del D.Lgs 165/2001, tra cui le Camere di Commercio, non possono sostenere spese per un valore superiore al 20 % della spesa sostenuta per la medesima finalità nell'anno 2009.

A questo proposito si segnala che nel 2009 sono state sostenute spese per consulenze, con imputazione ai conti 325040 e 325041, per complessivi Euro 25.617,06, il cui 20%, inteso come limite massimo di spesa per l'anno 2014, è pari ad Euro 5.121,43 ed i costi sostenuti nell'esercizio sono risultati pari ad Euro 4.097,14.

A norma dell'art. 61, comma 17 del più volte citato D.L. 25 giugno 2008, n. 112, convertito dalla legge 6 agosto 2008, n. 133, come modificato dall'art. 6, comma 21 del D.L. 31 maggio 2010, n. 78 le somme provenienti dalle succitate riduzioni di spesa e dalle maggiori entrate, con esclusione di quelle di cui al comma 14, sono versate annualmente dagli enti e dalle amministrazioni dotate di autonomia finanziaria ad apposito capitolo dell'entrata del bilancio dello Stato.

Infine, è stata data attuazione alle misure di contenimento delle *spese di pubblicità e di rappresentanza* di cui all'art. 1, comma 10 della legge 23 dicembre 2005, n. 266 (legge finanziaria 2006), come modificate dall'art. 27 del D.L. 4/7/2006 n. 223 convertito in legge, con modificazioni, dall'art. 1 della legge 4/8/2006 n. 248 (Decreto Bersani), ed ulteriormente modificate dall'art. 61, comma 5 del D.L. 25.6.2008, n. 112, convertito dalla L. 6.8.2008, n. 133, da ultimo modificate dall'art. 8, comma 6 del D.L. 31.5.2010, n. 78 in forza delle quali le amministrazioni di cui al comma 2, art. 1 del D.Lgs 165/2001, tra cui le Camere di Commercio, non possono sostenere spese per un valore superiore al 20% della spesa sostenuta per la medesima finalità nell'anno 2009.

Nell'esercizio 2014 non si rilevano oneri di pubblicità, mentre le spese di rappresentanza sono risultate pari ad Euro 476,22, ovvero nei limiti della suddetta previsione normativa. A norma dell'art. 61, comma 17 del più volte citato D.L. 25 giugno 2008, n. 112, convertito dalla legge 6 agosto 2008, n. 133, come modificato dall'art. 6, comma 21 del D.L.31.5.2010, n. 78 le somme provenienti dalle succitate riduzioni di spesa e dalle maggiori entrate, con esclusione di quelle di cui al comma 14, sono versate annualmente dagli enti e dalle amministrazioni dotate di autonomia finanziaria ad apposito capitolo dell'entrata del bilancio dello Stato.

Il bilancio relativo all'esercizio 2014 è, inoltre, interessato dagli effetti del decreto legge 6 luglio 2012, n.95 sulla c.d. "spending review" sul contenimento della spesa sui consumi intermedi. In particolare l'art. 8 comma 3 del decreto in questione prevede una riduzione del 5% per l'anno 2012 e al 10% a partire dall'anno 2013 della spesa sostenuta per consumi intermedi nell'anno 2010 dei trasferimenti dal bilancio dello Stato agli enti e agli organismi anche costituiti in forma societaria, dotati di autonomia finanziaria, inseriti nel conto economico consolidato della pubblica amministrazione, come individuati dall'Istituto nazionale di statistica (ISTAT) ai sensi dell'articolo 1, comma 2, della legge 30 dicembre 2009, n. 196 (...) "Gli enti e gli organismi anche costituiti in forma societaria, dotati di autonomia finanziaria, che non ricevono trasferimenti dal bilancio dello Stato adottano interventi di razionalizzazione per la riduzione della spesa per consumi intermedi in modo da assicurare risparmi corrispondenti alle misure indicate nel periodo precedente; le somme derivanti da tale riduzione sono versate annualmente ad apposito capitolo dell'entrata del bilancio dello Stato entro il 30 giugno di ciascun anno. Per l'anno 2012 il versamento avviene entro il 30 settembre."

Per l'individuazione della base imponibile per l'applicazione delle percentuali da applicare si è fatto riferimento alla circolare n. 5 del 2 febbraio 2009 del Ministero dell'Economia e delle Finanze, con la quale sono stati definite ed elencate le tipologie di spesa che rientrano nella definizione di consumi intermedi, ossia i pagamenti dei beni e dei servizi consumati quali input in un processo di produzione, escluso il capitale fisso il cui consumo è registrato come ammortamento. Come indicato nella nota del Ministero dello Sviluppo Economico prot. N. 0190345 del 13 settembre 2012 nel computo non sono comprese le spese per interventi di promozione economica in quanto trattasi di oneri legati alla realizzazione di programmi di attività e dei progetti finalizzati a sostenere lo sviluppo economico del territorio. Dal computo della base imponibile per l'applicazione del 10% ne deriva un versamento che ammonta ad € 240.374,07. Tale importo è stato inserito nella voce "Oneri per versamento risparmi leggi finanziarie" tra gli oneri diversi di gestione.

Al fine di assicurare un risparmio sul preventivo 2013, il Ministero dello Sviluppo Economico con la nota n. 0218482 del 22 ottobre 2012 ha fornito apposite istruzioni per la predisposizione del preventivo 2013 indicando che "la riduzione del 10% deve essere calcolata sugli importi iscritti nelle voci di costo relative ai consumi intermedi, così come risultano dal preventivo assestato per l'anno 2012 alla data di entrata in vigore del decreto 95/2012 (importi presi a base anche per la riduzione del 5%); i valori così ridotti andranno iscritti nel preventivo 2013 e le connesse riduzioni dovranno corrispondere al versamento da effettuare per l'anno 2013".

Il decreto legge 95/2012 oltre alle norme di contenimento dei consumi intermedi, dispone tra le varie cose che la spesa per i buoni pasto dei dipendenti dal 1 ottobre 2012 non può superare il valore nominale di 7 euro determinando anche per l'anno 2014 una forte contrazione nel contesto locale.

Tra gli “oneri per godimento di beni di terzi” si segnalano minori costi rispetto alla previsione aggiornata per Euro 13.563,61 relativi a “Canoni di leasing” e “Canoni per noleggio attrezzature”.

Tra gli “Oneri diversi di gestione”, che hanno fatto registrare minori costi complessivi rispetto al valore risultante dalla revisione di budget per 44.823,97, si segnalano gli oneri imputati al conto 327008 denominato “Oneri per riversamento risparmi legge finanziaria” pari ad Euro 1.108.955,31, che rappresentano le economie realizzate per effetto del contenimento delle spese introdotte dalle disposizioni di riequilibrio della finanza pubblica innanzi citate ed hanno fatto registrare un decremento di Euro 53.388,05 rispetto all’esercizio precedente.

Tra gli oneri in esame trovano rappresentazione gli oneri tributari a carico dell’Ente ed in particolare l’IRES che è risultata pari ad Euro 44.050,98, l’Irap pari ad Euro 330.622,78, l’IMU pari ad Euro 72.726,00 ed altre imposte e tasse, tra cui la TARSU (ora TIA), per Euro 14.127,07.

Tra le “quote associative”, risultate pari ad Euro 1.806.448,65, si segnala la partecipazione al Fondo perequativo di cui alla legge 580/93 per Euro 517 mila circa, la quota associativa all’Unione Nazionale e Regionale delle Camere di Commercio, rispettivamente pari ad Euro 418 mila e 335 mila circa e le Quote ordinarie consortili per Euro 484 mila.

Infine, per concludere la disamina delle spese di funzionamento, si evidenzia che le spese per “*Organi istituzionali*”, per le quali operano i limiti di cui ai commi 58 e 59, dell’art. 1 della legge 23 dicembre 2005. n. 266 (legge finanziaria 2006), ulteriormente modificate dall’art. 61, comma 1 del D.L. 25.6.2008, n. 112 e s.m.i. convertito dalla L. 6.8.2008, n. 133 previste in bilancio per Euro 292.169,10 sono state utilizzate per Euro 247.843,99. Le indennità ed i gettoni relativi sono stati rideterminati in virtù dell’ulteriore riduzione del 10%, rispetto agli importi vigenti al 30/04/2010, contemplata dall’art. 6, comma 3 del D.L. 78/2010 ed operante per il triennio 2011/2013, e sulla base delle prescrizioni interpretative formulate con nota del Ministero dell’Economia e delle Finanze - Ispettorato Generale di Finanza - n. 74006 dell’1 ottobre 2012, fermo restante quanto previsto dall’art. 3 della legge 11 novembre 2011, n. 180 intitolata “*Norme per la tutela della libertà d’impresa. Statuto delle imprese*” che testualmente recita <<*Per garantire la più ampia rappresentanza dei settori economicamente più rilevanti nell’ambito della circoscrizione territoriale di competenza, il numero dei componenti degli organi amministrativi non può essere comunque superiore ad un terzo dei componenti dei consigli di ciascuna camera di commercio*>>.

## 8) Interventi economici

Descrizione Onere	Valore Revisione di budget	Valore Consuntivo	Scostamento
Interventi economici	(6.447.241)	(5.992.170)	455.071

Per l’analisi dello scostamento registrato tra la previsione di costo ed il valore a consuntivo si rinvia all’apposita sezione della relazione sulla gestione dedicata

all'illustrazione dei risultati raggiunti nell'ambito degli obiettivi programmatici stabiliti nella relazione previsionale e programmatica per l'esercizio in esame.

## 9) Ammortamenti ed accantonamenti

Descrizione Onere	Valore Revisione di budget	Valore Consuntivo	Scostamento
Ammortamenti ed accantonamenti	(8.829.580)	(9.657.845)	(828.265)

Lo scostamento particolarmente significativo relativo alla voce in esame è stato sostanzialmente generato dall'applicazione di quanto previsto dal documento n. 3 "Trattamento contabile delle operazioni tipiche delle Camere di Commercio" della Circolare MISE 3622/C capoverso 1.4.4, a proposito dell'accantonamento a fondo svalutazione crediti del diritto annuale si competenza dell'esercizio.

In particolare detto accantonamento è stato effettuato applicando all'ammontare del credito da diritto, sanzione e interesse 2014 la percentuale media di mancata riscossione per gli importi di diritto, sanzione e interesse, relativo alle ultime due annualità per le quali si è proceduto all'emissione dei ruoli esattoriali; percentuale calcolata al termine dell'anno successivo alla loro emissione.

Nella fattispecie si è fatto riferimento alla percentuale di mancata riscossione rispetto al 31/12/2014 dell'annualità 2009<sup>1</sup> e 2010<sup>2</sup>, iscritte a ruolo rispettivamente nel 2010 e 2011. Nella fattispecie si è fatto riferimento alla percentuale di mancata riscossione rispetto al 31/12/2014 delle annualità 2011 e 2012 emesse a ruolo nell'anno 2014.

Accantonamento diritto annuale di competenza 2014

	Credito 2014	% non risc.	% risc.	Accantonamento fondo sval.crediti
Diritto	7.591.833,04	91,6%	8,4%	6.954.701,02
Interessi	29.789,11	90,6%	9,4%	26.988,93
Sanzioni	2.425.062,63	79,8%	20,2%	1.935.199,98
	<b>10.046.684,78</b>			<b>8.916.889,94</b>

1

	Carico Ruolo 2009	Incassi 2012-2013	% non risc
DA 2009	Diritto	4.979.170,90	417.731,42 91,61%
	Sanzione	4.265.119,43	471.577,73 88,94%
	Interessi	337.790,96	34.199,27 89,88%

2

	Carico Ruolo 2010	Incassi 2012-2013	% non risc
DA 2010	Diritto	5.558.001,80	467.647,09 91,59%
	Sanzione	871.768,00	255.316,50 70,71%
	Interessi	247.851,14	21.717,43 91,24%



Gli ammortamenti, complessivamente pari ad Euro 570.762, hanno riguardato le immobilizzazioni immateriali e materiali per un importo rispettivamente pari ad Euro 3.207 ed Euro 567.555.

### 10) Proventi finanziari

Descrizione Provento	Valore Revisione di budget	Valore Consuntivo	Scostamento
Proventi finanziari	25.000	21.551	-3.449

Il decremento registrato nei proventi di natura finanziaria, di Euro 3.449, va ricondotto quasi esclusivamente all'assenza di proventi mobiliari e agli interessi attivi bancari.

Nella tipologia di provento in esame si segnalano interessi attivi bancari e postali per Euro 8.175, gli interessi attivi su prestiti al personale pari ad Euro 13.376.

### 11) Oneri finanziari

Non si rileva la presenza di oneri finanziari.

### 12) Proventi straordinari

Descrizione Provento	Valore Revisione di budget	Valore Consuntivo	Scostamento
Proventi straordinari	1.168.010	2.594.495	1.426.485

Nella voce di provento in esame sono state rilevate le sopravvenienze attive generate da oneri rilevati in precedenti esercizi per attività di promozione ed informazione economica per i quali, in applicazione dei principi di redazione del bilancio contenuti nel DPR 254/05 e nella circolare del Ministero dello Sviluppo economico 3622/C/09, non sussistevano più le condizioni per un loro mantenimento nel passivo dello Stato Patrimoniale.

La parte restante si riferisce, invece, a sopravvenienze attive da diritto annuale anni precedenti si riferiscono ai maggiori importi a titolo di diritto annuale, interessi di mora e sanzioni riferiti ad esercizi precedenti e, prevalentemente, rilevati in sede di notificazione dell'atto di emissione del ruolo esattoriale. Sono state rilevate in ottemperanza a quanto disposto dal principio contabile camerale - documento n. 3, punto 1.3.4.

In particolare sono contabilizzate nel 2014 maggiori importi per il ruolo emesso sul diritto annuale del 2011 e 2012, rispetto al credito iscritto a bilancio per la medesima annualità.

### 13) Oneri straordinari

Descrizione Provento	Valore Revisione di budget	Valore Consuntivo	Scostamento
Oneri straordinari	(208.000)	(1.329.606)	(1.121.606)

La voce di onere in esame afferisce a rilevazione di costi non di competenza dell'esercizio in esame per Euro 246.918,53.

In particolare, per effetto dell'iscrizione a ruolo innanzi citata si segnala l'accantonamento a fondo svalutazione crediti anni precedenti per Euro 993.976,60, nonché sopravvenienze passive per diritto annuale, interessi e sanzioni rispettivamente pari ad Euro 4,676,02, Euro 2.785,15 ed Euro 75.742,45.

#### 14) Rettifiche attività finanziarie

Descrizione Provento	Valore Revisione di budget	Valore Consuntivo	Scostamento
Oneri straordinari	(0)	(2.605.564)	(2.605.564)

La voce di onere in esame afferisce alla svalutazione delle partecipazioni in imprese sulla base degli ultimi bilanci approvati. Il relativo dettaglio è esposto in Nota Integrativa al Bilancio d'esercizio 2014.

### PIANO DEGLI INVESTIMENTI

#### E) Immobilizzazioni immateriali

Descrizione Investimento	Valore Revisione di budget	Valore Consuntivo	Scostamento
Immobilizzazioni immateriali	2.009	27.019	25.010

L'importo iscritto nel preventivo economico aggiornato afferisce per Euro 2009,46 all'acquisto di software e per Euro 25.010 a costi di ricerca e sviluppo.

#### F) Immobilizzazioni materiali

Descrizione Investimento	Valore Revisione di budget	Valore Consuntivo	Scostamento
Immobilizzazioni materiali	173.707	137.005	-36.702

In ordine alle previsioni di bilancio inerenti la spesa per la manutenzione del patrimonio immobiliare dell'Ente gli stanziamenti sono stati contenuti nei limiti di cui al comma 618 dell'art.2 della L.244/07.

Gli interventi posti in essere sono stati eseguiti nell'ambito delle linee programmatiche in tema di abbattimento dei costi di gestione e risparmio energetico, oltre alla razionalizzazione degli spazi di lavoro e al miglioramento degli standard di qualità degli ambienti di lavoro.

Nell'ambito del risparmio energetico sono stati eseguiti interventi che hanno consentito di dotare il 90% delle superfici illuminate dell'edificio operativo di Salerno via S. Allende,19 attraverso la posa in opera interna di illuminazione a led;

In tale ambito è stato completato l'interventi di realizzazione dell'impianto fotovoltaico a servizio dell'edificio camerale di Salerno via Roma,29 che consente, attraverso la produzione e lo scambio su posto di energia elettrica di abbattere notevolmente i costi di gestione dell'edificio in parola.

Riepilogo procedimenti di cui al Codice dei Contratti Pubblici relativi a Lavori di straordinaria manutenzione:

- 1 MANUTENZIONE STRAORDINARIA IMPIANTO ANTIFURTO SEDE VIA ROMA ACCESSO PORTONE SECONDARIO DELLA SEDE CAMERALE DI VIA ROMA
- 2 MANUTENZIONE STRAORDINARIA - FORNITURA E POSA IN OPERA SISTEMA MONITORAGGIO PER IL CONTROLLO IMPIANTO FOTOVOLTAICO SEDE VIA ROMA
- 3 MANUTENZIONE STRAORDINARIA APPRESTAMENTI DI CANTIERE - PONTEGGIO A TUBI E GIUNTI SEDE CAMERALE VIA ROMA
- 4 MANUTENZIONE STRAORDINARIA - FORNITURA E MONTAGGIO NUOVA POMPA PER IL RICIRCOLO IDRAULICO DELLA FONTANA ORNAMENTALE INGRESSO SEDE VIA ROMA
- 5 LAVORI DI RESTAURO DELLE FACCIATE MONUMENTALI - FINESTRONE LATO SUD - SEDE VIA ROMA
- 6 MANUTENZIONE STRAORDINARIA - FORNITURA E POSA IN OPERA DI N.2 TRASFORMATORI TRIFASE DA 250 KVA DA INSTALLARE NELLA CABINA ELETTRICA DELLA SEDE CAMERALE VIA ROMA
- 7 PROGETTAZIONE LAVORI RESTAURO BALCONE CENTRALE FACCIATA NORD SEDE VIA ROMA
- 8 MANUTENZIONE STRAORDINARIA - SISTEMA ELIMINACODE PER LA GESTIONE FLUSSI DI UTENZA PER IL SALONE REGISTRO IMPRESE DELLA SEDE VIA ALLENDE LAVORI FORNITURA E POSA IN OPERA SISTEMA ELIMINACODE - INSTALLAZIONE PASSAGGIO FILI CONFIGURAZIONE E COLLAUDO SISTEMA
- 9 MANUTENZIONE STRAORDINARIA - PORTA AUTOMATICA INGRESSO PRINCIPALE SEDE VIA ROMA
- 10 MANUTENZIONE STRAORDINARIA - PORTA AUTOMATIZZATA INGRESSO SECONDARIO SEDE VIA ALLENDE
- 11 MANUTENZIONE STRAORDINARIA IMPIANTI ELETTRICI SEDE VIA ALLENDE
- 12 MANUTENZIONE STRAORDINARIA - SOSTITUZIONE SONDE E SERVOCOMANDO IMPIANTO CLIMATIZZAZIONE SEDE VIA ALLENDE
- 13 MANUTENZIONE STRAORDINARIA - IMPIANTO SERVOSCALA SEDE VIA ROMA
- 14 MANUTENZIONE STRAORDINARIA - IMPIANTO IDRICO-SANITARIO SEDE VIA ALLENDE
- 15 MANUTENZIONE STRAORDINARIA - SOSTITUZIONE ATTUALI NEON CON TUBI LED - SEDE VIA ALLENDE
- 16 MANUTENZIONE STRAORDINARIA - LAVORI IMPIANTO ASCENSORE N.61050 - SEDE VIA ALLENDE
- 17 MANUTENZIONE STRAORDINARIA - IMPIANTI AUTOMATIZZATI - SEDE VIA ALLENDE
- 18 MANUTENZIONE STRAORDINARIA - IMPIANTO ASCENSORE MATR. SA/1016 . SOSTITUZIONE INVERTITORE RIFASATORE SEDE VIA ROMA
- 19 MANUTENZIONE STRAORDINARIA IMPIANTO IDRAULICO FONTANA ORNAMENTALE SEDE VIA ROMA
- 20 MANUTENZIONE STRAORDINARIA - TARATURA GRUPPI MISURA, PRODUZIONE E SCAMBIO IMPIANTO FOTOVOLTAICO SEDE VIA ROMA
- 21 MANUTENZIONE STRAORDINARIA - SMONTAGGIO QUADRI ELETTRICI ESISTENTI, SISTEMAZIONE IMPIANTO ELETTRICO A SERVIZIO CENTRALE TERMICA, SOSTITUZIONE MOTORE ELETTRICO PER

SERRANDE BRUCIATORE A GAS – SEDE VIA ALLENDE  
 22 MANUTENZIONE STRAORDINARIA - IMPIANTO ASCENSORE N.21753-107/96 – SEDE VIA ROMA  
 23 MANUTEZIONE IMPIANTO IDRICO SANITARIO SEDE VIA ALLENDE  
 24 MANUTENZIONE STRAORDINARIA - IMPIANTO ASCENSORE N.21752-1016/96 PONTE ASPORTABILE  
 COMPLETO PER LA FERMATA RD IL RIPESCAMENTO DELLA CABINA AI PIANI - SEDE VIA ROMA

## G) Immobilizzazioni finanziarie

Descrizione Investimento	Valore Revisione di budget	Valore Consuntivo	Scostamento
Immobilizzazioni finanziarie	1.295.337	1.295.337	-

Le immobilizzazioni finanziarie afferiscono per Euro alla partecipazione all'aumento di capitale della società controllata Consorzio Aeroporto Salerno Pontecagnano Scarl per Euro 1.291.726,99 effettuato sulla base di apposito indirizzo formulato dal Consiglio camerale con provvedimento n. 6 del 24 luglio 2014, nonché sulla scorta del provvedimento di Giunta n. 63 del 24 luglio 2014.

### Analisi dello scostamento tra il risultato economico ex art. 22 del DPR 254/05 ed art. 24 del DPR 254/05

Il Consuntivo dei proventi, oneri ed investimenti contemplata dall'art. 24 del DPR 254/05 fa registrare un disavanzo economico d'esercizio, derivante dalla somma algebrica tra i risultati della gestione corrente, finanziaria, straordinaria e le rettifiche di attività finanziarie, pari ad Euro 2.623.618, al pari del bilancio d'esercizio, redatto in conformità dell'art. 22 DPR 254/05 (all. C) Conto Economico.

### Analisi per margini dello Stato patrimoniale

Si illustra in dettaglio l'analisi di bilancio effettuata sullo Stato Patrimoniale al 31 dicembre 2014, con la tecnica del confronto *dinamico* rispetto al medesimo documento relativo all'esercizio precedente.

Si precisa che sono stati analizzati in particolare gli aspetti relativi alla solidità patrimoniale della Camera, con l'elaborazione di indici di situazione finanziaria e margini finanziari fondamentali per addivenire ad una risposta in merito all'equilibrio/squilibrio strutturale dell'Ente. Tra i margini finanziari sono stati analizzati il margine di struttura, il margine di tesoreria, ed il capitale circolante netto. Ai fini delle analisi economico-finanziarie considerate, i valori dell'attivo e del passivo sono stati riclassificati in base al criterio di destinazione i primi, alla diversa origine delle fonti di finanziamento i secondi.

La classificazione dei valori dell'attivo in disponibilità o immobilizzazioni si è basata sul criterio di realizzabilità dei singoli investimenti valutando gli elementi destinati a trasformarsi in forma liquida entro oppure oltre i limiti della durata annuale.

Con analogo criterio convenzionale, è stata effettuata una riclassificazione del passivo in base alla durata breve o lunga dei finanziamenti.

### ANALISI della LIQUIDITA'

L'obiettivo dell'analisi della liquidità è quello di verificare se l'impresa sia in grado di far fronte ai propri impegni con le attività.

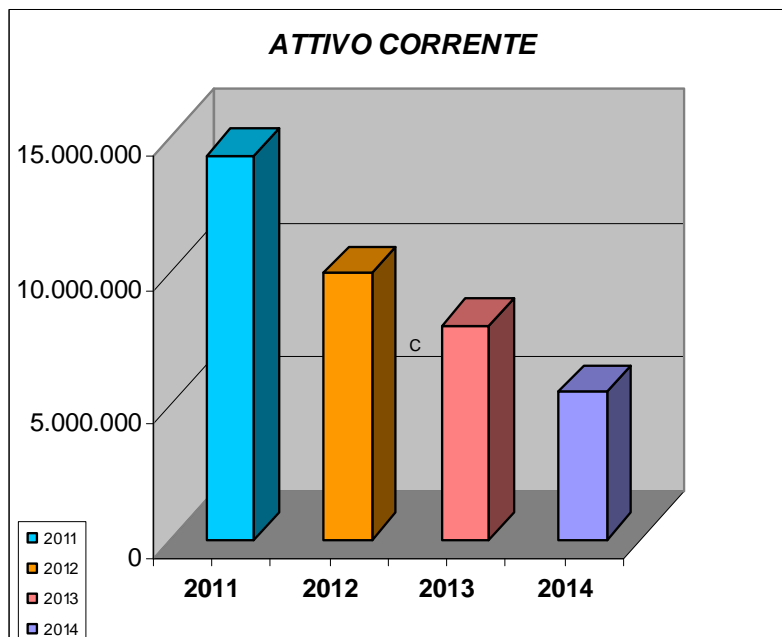
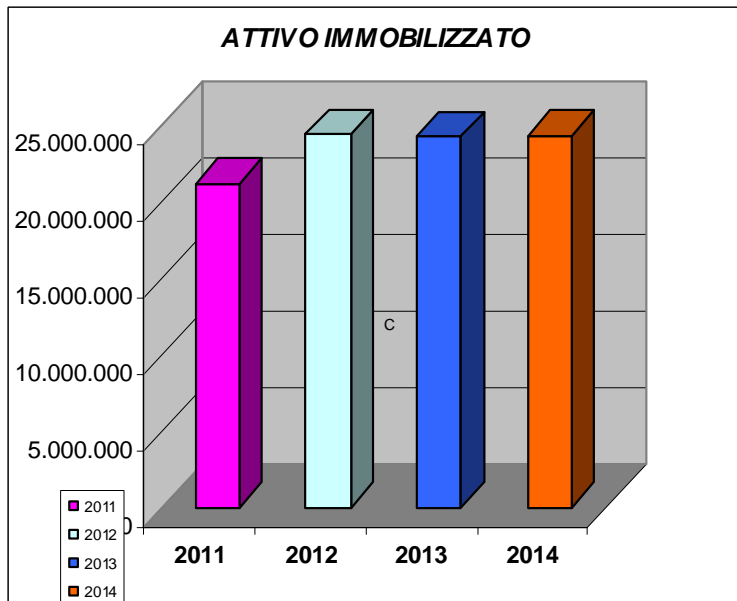


Dalla riclassificazione dello stato patrimoniale secondo il criterio finanziario è possibile esaminare in primo luogo tre indicatori di situazione finanziaria che evidenziano la struttura del capitale d'impresa.

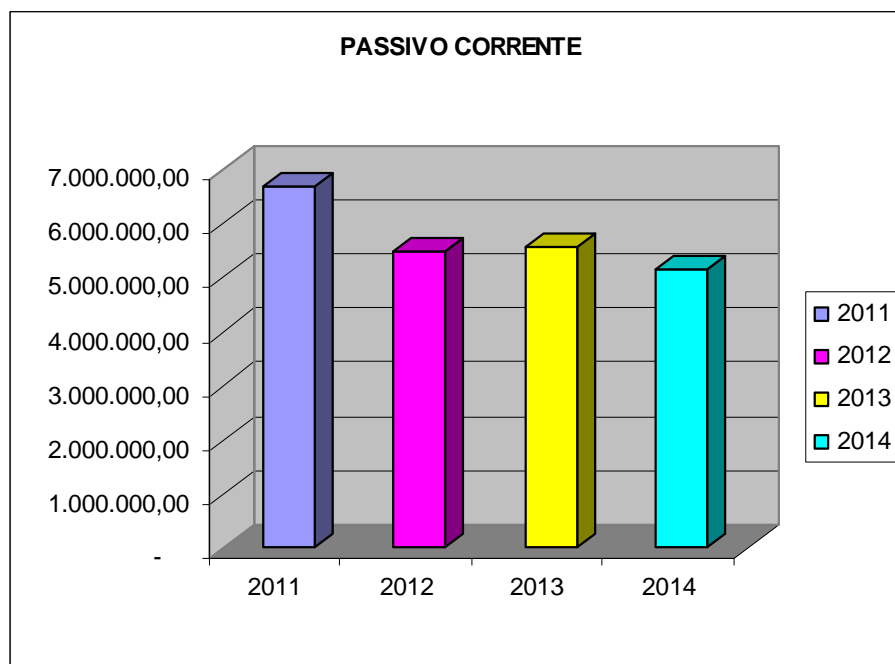
- Il margine o divario di tesoreria;
- Il capitale circolante netto o margine di disponibilità;
- Il margine di struttura.

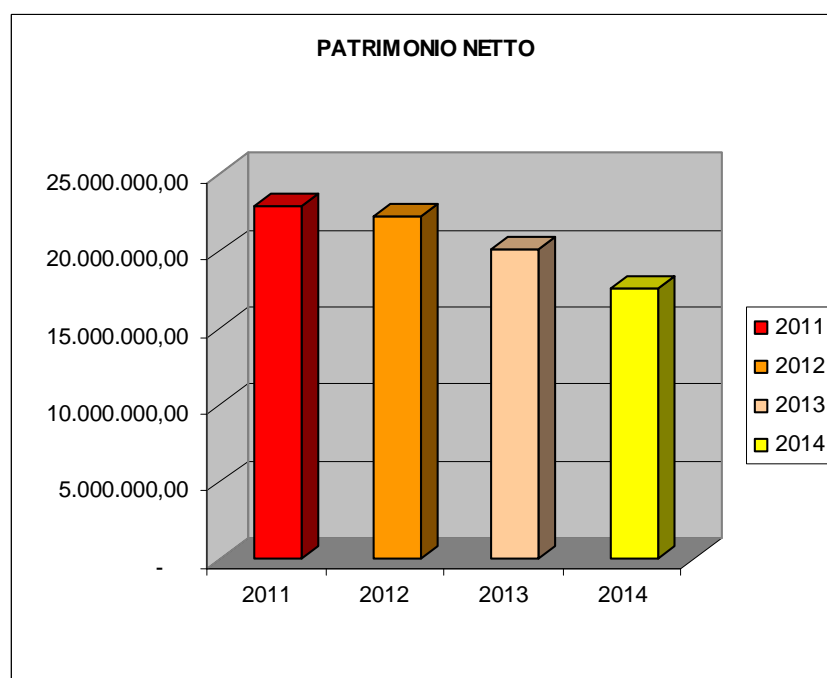
### Riclassificazione dello Stato Patrimoniale per “Fonti” e “Impieghi”

IMPIEGHI	2011	2012	2013	2014
Cassa (ccp)	311.668,15	281.668,24	145.823,34	110.950,66
Banca c/c	9.136.501,38	5.660.125,83	3.372.313,84	1.781.781,01
Titoli a breve termine				-
<b>A) Liquidità immediate</b>	<b>9.448.169,53</b>	<b>5.941.794,07</b>	<b>3.518.137,18</b>	<b>1.892.731,67</b>
Crediti v/clienti	434.485,37			457.729,45
Crediti V.so Operatori economici (al netto f.do sval)	2.700.000,00	2.850.000,00	2.900.000,00	2.400.000,00
Cred. V.so Organismi Nazionali e comunitari	336.356,00			-
Cred. Ti V.so Organismi del sistema camerale	-	103.991,89	-	320.000,00
Crediti per servizi conto Terzi	1.557,88	1.063,01	874,61	874,61
Crediti diversi a breve termine	934.653,01	714.639,56	860.219,00	249.141,31
Ratei e risconti attivi (a breve)	179.217,71	35.691,71	23.386,55	62.709,41
Partecipazioni (quota a breve)		-	517.682,00	
Anticipi a fornitori				
<b>B) Liquidità differite</b>	<b>4.586.269,97</b>	<b>3.705.386,17</b>	<b>4.302.162,16</b>	<b>3.490.454,78</b>
<b>C) Rimanenze</b>	<b>196.714,40</b>	<b>213.559,30</b>	<b>99.902,23</b>	<b>71.265,61</b>
<b>D) ATTIVO CORRENTE (= A + B + C)</b>	<b>14.231.153,90</b>	<b>9.860.739,54</b>	<b>7.920.201,57</b>	<b>5.454.452,06</b>
Partecipazioni	3.312.516,83	4.613.203,84	5.414.207,30	4.211.528,31
Conferimenti di Capitale		-	-	-
Prestiti ed anticipazioni attive	793.470,86	860.454,94	1.064.498,25	1.330.356,03
Crediti v/clienti (al netto f.do sval) oltre 12 mesi	-	-	-	-
Crediti verso altri (netto f.do sval.) oltre 12 mesi	6.450.723,23	8.561.082,11	7.594.644,28	8.984.806,39
<b>E) Immobilizzazioni finanziarie</b>	<b>10.556.710,92</b>	<b>14.034.740,89</b>	<b>14.073.349,83</b>	<b>14.526.690,73</b>
Terreni e Fabbricati (al netto f.di amm.to)	8.385.741,74	8.215.073,41	7.993.376,66	7.622.099,83
Impianti (al netto f. amm.to)	19.778,12	15.876,48	58.328,70	49.249,83
Attrezzature non Informatiche (al netto f. amm.to)	35.762,10	26.631,82	26.896,67	17.288,56
Attrezzature Informatiche (al netto f. amm.to)	41839,59	38.788,69	47.874,99	34.516,27
Biblioteca e Opere d'arte	129.232,73	2.044.070,14	2.044.070,14	40.351,10
Automezzi (al netto f. amm.to)	8939,99	5.959,99	2.979,99	-
Arredi e mobili (al netto f. amm.to)	2.039.470,14	98.097,94	64.598,96	2.044.070,14
<b>F) Immobilizzazioni materiali</b>	<b>10.660.764,41</b>	<b>10.444.498,47</b>	<b>10.238.126,11</b>	<b>9.807.575,73</b>
Software	15.531,29	10.161,90	4.106,51	2.908,93
Altre imm.ni immateriali				25.010,00
<b>G) Immobilizzazioni immateriali</b>	<b>15.531,29</b>	<b>10.161,90</b>	<b>4.106,51</b>	<b>27.918,93</b>
<b>H) ATTIVO IMMOBILIZZATO (= E + F + G)</b>	<b>21.233.006,62</b>	<b>24.489.401,26</b>	<b>24.315.582,45</b>	<b>24.362.185,39</b>
<b>ATTIVO NETTO (= D + H) (TOTALE IMPIEGHI)</b>	<b>35.464.160,52</b>	<b>34.350.140,80</b>	<b>32.235.784,02</b>	<b>29.816.637,45</b>



FONTI	2011	2012	2013	2014
Debiti verso fornitori	1.828.782,22	1.590.300,85	1.624.639,05	1.337.011,95
Debiti verso Organi Statutari	80.912,32	59.751,28	71.177,41	34.512,70
Debiti verso Società ed org.del sistema camerale	584.442,63	24.000,00	193.259,64	559.017,79
Debiti verso organismi nazionali e conunitari	3.000,00	16.946,76	42.693,69	124.454,10
Debiti verso Dipendenti	763.428,59	981.175,24	851.073,27	812.437,93
Debiti Tributari e previdenziali	356.582,22	283.109,00	304.991,94	292.945,19
Debiti diversi a breve termine	2.847.274,24	2.266.430,00	2.469.765,00	1.711.838,66
Debiti per servizi conto terzi	23.513,65	51.543,42	23.000,00	160.537,72
Fondi oneri e rischi (a breve)	-	-	-	66.114,05
Ratei e risconti passivi (a breve)	132.044,87	-	-	-
Mutui passivi (quota a breve)	-	-	-	-
Altri debiti a breve termine	-	-	-	-
Trattamento di fine rapporto (quota a breve)	73.707,79	211.503,50	-	50.000,00
<b>A) PASSIVO CORRENTE</b>	<b>6.693.688,53</b>	<b>5.484.760,05</b>	<b>5.580.600,00</b>	<b>5.148.870,09</b>
Mutui passivi (quota a lungo termine)	-	-	-	-
Trattamento fine rapporto (quota a lungo)	3.652.622,79	3.623.882,64	3.862.966,44	4.099.920,79
Fondi oneri e rischi (a lungo)	66.114,05	66.114,05	66.114,05	-
Altri debiti a lungo termine	2.064.633,41	2.916.997,46	2.540.929,93	2.980.137,02
<b>B) PASSIVO CONSOLIDATO</b>	<b>5.783.370,25</b>	<b>6.606.994,15</b>	<b>6.470.010,42</b>	<b>7.080.057,81</b>
<b>C) MEZZI DI TERZI (A + B)</b>	<b>12.477.058,78</b>	<b>12.091.754,20</b>	<b>12.050.610,42</b>	<b>12.228.927,90</b>
Patrimonio netto	23.071.709,37	16.772.513,48	16.037.984,84	13.969.794,89
Avanzo/Disavanzo economico	6.299.195,89	734.528,64	2.068.189,95	2.613.895,49
Riserve	6.214.588,26	6.220.401,76	6.215.378,71	6.231.810,15
<b>D) PATRIMONIO NETTO</b>	<b>22.987.101,74</b>	<b>22.258.386,60</b>	<b>20.185.173,60</b>	<b>17.587.709,55</b>
<b>PASSIVO E PATRIMONIO NETTO (= C + D) (TOTALE FONTI)</b>	<b>35.464.160,52</b>	<b>34.350.140,80</b>	<b>32.235.784,02</b>	<b>29.816.637,45</b>
<b>TOTALE GENERALE</b>	<b>35.464.160,52</b>	<b>34.350.140,80</b>	<b>32.235.784,02</b>	<b>29.816.637,45</b>





#### A) MARGINE DI STRUTTURA

Un indicatore importante nella analisi della solidità patrimoniale è il margine di struttura.

Tale indicatore segnala l'attitudine a coprire con il patrimonio netto ed il passivo consolidato la parte immobilizzata degli investimenti.

Il margine di struttura è dato dalla differenza tra:

$$Ms = (\text{Patrimonio Netto} + \text{Passività Consolidate}) - (\text{Attivo Fisso})$$

Di seguito vengono indicati i dati di bilancio riferiti all'ultimo quadriennio (2011/2014) riclassificati al fine di addivenire alle macrovoci utilizzate per il calcolo del margine.

Il margine di struttura è dato dalla differenza tra

$$Ms = (\text{Patrimonio Netto} + \text{Passività Consolidate}) - (\text{Attivo Fisso})$$

Ovvero

$$Ms = (17.587.709,55 + 7.080.057,81) - (24.362.185,39) = 305.581,97$$

Il margine di struttura, inteso nel suo significato più restrittivo, cioè come differenza tra capitale proprio e attività immobilizzate, permette di esaminare le modalità di finanziamento dell'attivo immobilizzato.

Può essere anche un indicatore della capacità di una ulteriore espansione dell'attività o al contrario di una eventuale insufficienza del capitale proprio in relazione alle dimensioni aziendali.

#### Chiave di lettura Significato

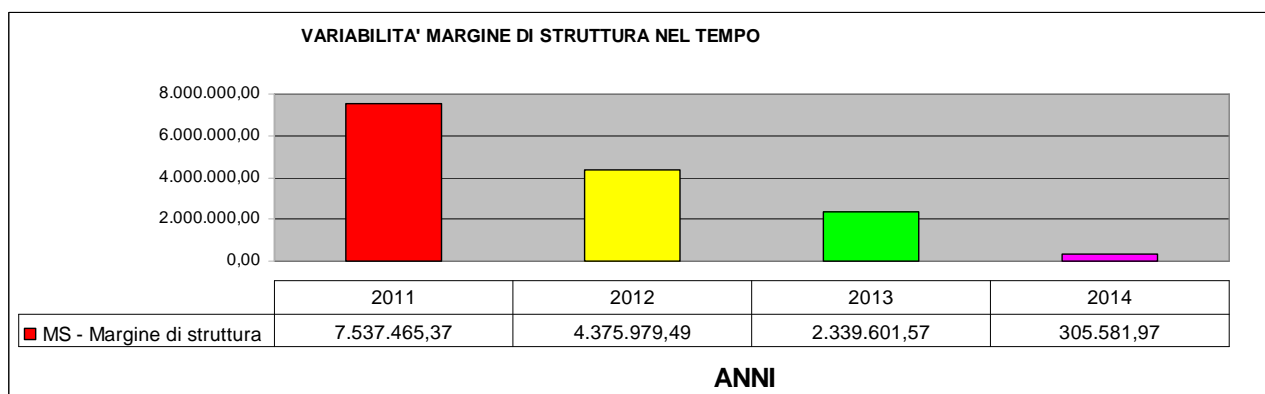
*Margine di struttura > 0*

*Le attività immobilizzate sono state finanziate con fonti proprie.  
Il capitale permanente finanzia interamente le attività fisse e in parte quelle correnti. Possono esserci le*

*premesse per un ulteriore sviluppo degli investimenti.*

*Margine di struttura < 0*

*Il capitale permanente finanzia solo in parte le attività immobilizzate per cui la differenza è coperta anche da passività correnti.*



Un margine di struttura positivo indica, dunque, una situazione strutturale ottima dal punto di vista del rapporto (superiore a 1) tra Attivo circolante/Passivo corrente che garantisce la copertura degli investimenti.

Una struttura patrimoniale così rappresentata appare solida e il finanziamento dell'investimento (attivo fisso) con mezzi propri (in larga parte il patrimonio netto prodotto, talora, anche da risultati economici positivi delle gestioni precedenti) determina una variazione della composizione dell'attivo andando ad aumentare da un lato l'attivo fisso e riducendo dall'altro l'attivo circolante.

Il margine di struttura relativo all'esercizio 2014 è in flessione rispetto agli esercizi precedenti per effetto, in particolare, della svalutazione delle partecipazioni.

Naturalmente anche in **quoziente di struttura**, generato dal rapporto tra il patrimonio netto sommato alle passività consolidate e l'attivo fisso presenta un leggera flessione passando da **1,35** (valore 2011) a **1,18** (valore 2012) ad **1,10** (valore 2013).

In generale si può affermare che il giudizio sulla solidità finanziaria di un'impresa migliora quanto più alte sono le fonti (in questo caso i mezzi propri) in confronto alla categoria degli impieghi presi in esame, le immobilizzazioni.

Le immobilizzazioni sono infatti impieghi dotati di bassa liquidità ed esigibilità e pertanto è opportuno finanziare detta tipologia di investimenti attingendo a finanziamenti a medio e lungo termine, anche nell'ottica di prevenire situazioni di squilibrio finanziario.

Particolarmente interessante è, poi, analizzare il rapporto tra **Attivo Circolante/Passivo corrente**, ovvero **5.454.452,06/5.148.870,09**, è pari a 1,01 ed esprime la capacità dell'Ente di autofinanziare gli investimenti esclusivamente con mezzi propri.

Occorre a questo proposito prestare molta attenzione al valore di tale indicatore atteso che riduzioni dello stesso rendono necessario, come nel caso di specie, ancorare eventuali investimenti ulteriori al ricorso a capitale di terzi (finanziamenti esterni).

L'indicatore fa registrare un decremento rispetto all'esercizio 2013 allorchè il valore è risultato pari a 1,10, nonchè rispetto all'esercizio 2012 nel quale, invece, detto indicatore si è attestato a 1,18.

Altro indicatore interessante per l'esame della struttura patrimoniale è il **margin di tesoreria** che esprime la correlazione tra attivo circolante e le sue fonti di finanziamento.

Esso deriva dalla seguente formula:

$$\text{margin di tesoreria} = (\text{Liquidità immediata} + \text{Liquidità Differita}) - (\text{Passività Correnti})$$

Un margin di tesoreria positivo indica che le liquidità superano le passività, sebbene ciò non assicura comunque per forza la liquidità dell'Ente a causa della possibile asincronia tra le scadenze dei crediti e dei debiti. Esso è quindi condizione necessaria ma non sufficiente a garantire l'esistenza di una liquidità a breve termine.

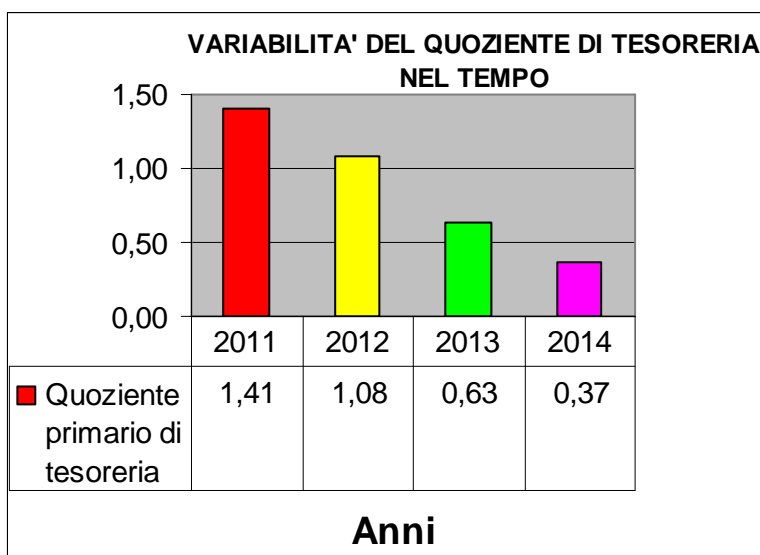
Nel caso della Camera di Commercio di Salerno il margin di tesoreria (quick ratio) è positivo ed è così determinato:

$$\text{margin di tesoreria} = (1.892.731,67 + 3.490.454,78) - 5.148.870,09 = 234.316,36.$$

Tale valore evidenzia come l'Ente camerale con le liquidità immediate e differite riesce a coprire le passività correnti.

A tal riguardo appare interessante analizzare la capacità dell'Ente di far fronte alle passività correnti con la liquidità immediata. Tale valore rappresenta il **quoziente primario di tesoreria - indice secco di liquidità - (real time ratio)** ed è dato dal seguente rapporto:

$$Qt = \text{Liquidità immediata} / \text{Passività correnti} \text{ vale a dire } 1.892.731,67/5.148.870,09 = 0,37$$



Dal raffronto delle passività correnti con le sole disponibilità si ottiene una valutazione della liquidità dell'Ente più prontamente disponibile.

L'analisi per indici e margini utilizzata è in grado di fornire utili indicazioni sulla struttura patrimoniale, finanziaria, sulle condizioni di liquidità e di efficienza economica dell'Ente.

Il valore del margine di tesoreria rilevato per l'Ente camerale esprime, dunque, una sufficiente capacità di generare liquidità nel breve periodo.

### **Analisi dei principali accadimenti gestionali che hanno caratterizzato la seconda parte dell'esercizio**

Tra i principali accadimenti registrati nella seconda parte dell'esercizio occorre certamente segnalare l'impatto generato sul sistema di finanziamento delle Camere di Commercio dalla previsione di cui all'art. 28 del DL 24/6/2014 recante "*Misure urgenti per la semplificazione e la trasparenza amministrativa e per l'efficienza degli uffici giudiziari (GU n.144 del 24-6-2014)*", convertito, con modificazioni, dalla legge 11 agosto 2014, n. 114, che, al 1° comma, testualmente recita "*Nelle more del riordino del sistema delle camere di commercio, industria, artigianato e agricoltura, l'importo del diritto annuale di cui all'articolo 18 della legge 29 dicembre 1993, n. 580, e successive modificazioni, come determinato per l'anno 2014, è ridotto, per l'anno 2015, del 35 per cento, per l'anno 2016, del 40 per cento e, a decorrere dall'anno 2017, del 50 per cento*". L'articolo 1, commi da 391 a 394, della legge di stabilità 23 dicembre 2014, n. 190 ha previsto l'assoggettamento delle Camere di Commercio al regime di tesoreria unica di cui alla legge 29 ottobre 1984, n. 720.

Con la Circolare n. 4/2015 RGS sono state diramate le istruzioni per il passaggio, a decorrere dal 1° febbraio 2015, degli Enti camerale nel citato sistema di Tesoreria Unica.

### **Sezione III<sup>^</sup>**

L'art. 5, comma 2, lettera b), del decreto del Presidente del Consiglio dei Ministri 18/09/2012 prevede che le Pubbliche Amministrazioni predispongano annualmente il rapporto sui risultati contenente le risultanze osservate in termini di raggiungimento dei risultati e le cause degli eventuali scostamenti.

Si riporta di seguito il valore consuntivo degli indicatori definiti nel Piano degli indicatori e dei risultati attesi di bilancio (PIRA):

Per la missione 011 - Competitività alle imprese, programma 005 - Regolamentazione, incentivazione dei settori imprenditoriali, riassetto industriali, sperimentazione tecnologica, lotta alla contraffazione, tutela della proprietà industriale, era previsto il seguente obiettivo:

"abbattere il costo dei finanziamenti bancari attraverso la concessione di contributi".

Risorse economiche previste: 300.000,00

Centro di responsabilità: Area Promozione economica

Indicatore: Moltiplicatore delle risorse erogate x facilitare l'accesso al credito

Misura: lo scostamento % tra le risorse previste a budget e risorse erogate per facilitare l'accesso al credito.

Algoritmo di calcolo: Valore dei finanziamenti erogati in forza dei contributi concessi dalla Camera in c/interessi nell'anno "n" / Valore dei contributi concessi dalla Camera in c/interessi nell'anno "n"

Risultato atteso nell'anno: 100%

Risultato a consuntivo: 0%

Per la missione 012 - Regolazione dei mercati, programma 004 - Vigilanza sui mercati e sui prodotti, promozione della concorrenza e tutela dei consumatori, erano previsti i seguenti obiettivi:

“Riduzione dei tempi dell’azione amministrativa”. Descrizione: Velocizzare e ottimizzare i tempi di gestione delle pratiche, aumentando il livello qualitativo e quantitativo della lavorazione delle pratiche.

Risorse economiche previste: 0,00

Centro di responsabilità: Area Anagrafe e patrimonio

Indicatore: Rispetto dei tempi di evasione (5 giorni) delle pratiche Registro Imprese

Misura: Indica la percentuale di pratiche del Registro Imprese evase entro 5 giorni dal ricevimento.

Algoritmo di calcolo: Pratiche del Registro Imprese ricevute nell’anno ed evase entro 5 giorni dal loro ricevimento/Pratiche del Registro Imprese ricevute nell’anno

Risultato atteso nell’anno: 47,00 %

Risultato a consuntivo: 43,70 %

“Rispetto dei termini di legge per l’evasione delle istanze per cancellazioni e annotazioni protesti”.

Risorse economiche previste: 0,00

Centro di responsabilità: Area Promozione economica e Tutela del mercato

Indicatore: Rispetto dei termini di legge per l’evasione delle istanze per cancellazioni e annotazioni protesti

Misura: Indica la percentuale di istanze gestite nei termini di legge.

Algoritmo di calcolo: N° di istanze di cancellazione e annotazione protesti gestite entro 25 giorni (ai sensi dell’art. 2 co.3 L. 235/2000) nell’anno "n" / N° totale istanze di cancellazione e annotazione pervenute nell’anno "n".

Risultato atteso nell’anno: 100,00 %

Risultato a consuntivo: 100,00%

Per la missione 016 - Commercio internazionale ed internazionalizzazione del sistema produttivo, programma 005 Sostegno all'internazionalizzazione delle imprese e promozione del made in Italy, era previsto il seguente obiettivo:

“Orientare ed assistere le imprese nei processi di internazionalizzazione.

Risorse economiche previste: 863.000,00

Centro di responsabilità: A.S. Intertrade

Indicatore: Grado di coinvolgimento delle imprese nelle iniziative di internazionalizzazione

Misura: Misura l’incidenza % delle imprese coinvolte dalle iniziative di internazionalizzazione della Camera sul bacino totale.

Algoritmo di calcolo: N° imprese coinvolte nelle iniziative di internazionalizzazione (incoming ed outgoing) nell’anno "n" / N° di imprese attive al 31/12 dell’anno "n" (al netto delle UU.LL.)/1000

Risultato atteso nell’anno: 10,60 %

Salerno, 17/07/2015

**IL SEGRETARIO GENERALE**  
**(Raffaele De Sio)**

**IL PRESIDENTE**  
**(Guido Arzano)**





**Camera di Commercio  
Salerno**

Sede di Rappresentanza - Via Roma n. 29 - Salerno  
Sede Operativa - Via Salvatore Allende, 19/21 - Salerno  
Sede staccata - Via Perris/Via Fatigati Salerno (SA)

## NOTA INTEGRATIVA AL BILANCIO AL 31/12/2014

*(Allegato alla deliberazione del Consiglio camerale n. 5 del 17 luglio 2015)*

### PREMESSA

Il presente bilancio costituito da Stato Patrimoniale, Conto Economico e Nota Integrativa è conforme al dettato del D.P.R. 2 novembre 2005 n. 254, pubblicato nella Gazzetta Ufficiale n. 292 del 16.12.2005.

Con tale decreto è stato emanato il “Regolamento per la disciplina della gestione patrimoniale e finanziaria delle Camere di Commercio”, che ha sancito il definitivo passaggio dalla contabilità finanziaria alla contabilità economica per gli Enti camerali.

Il bilancio d’esercizio è stato redatto secondo quanto disposto dal Titolo III Capo I del decreto con la predisposizione degli allegati C (conto economico) e D (stato patrimoniale), corredato da una relazione della Giunta sull’andamento della gestione e la rappresentazione a consuntivo dei proventi, degli oneri e degli investimenti relativamente alle funzioni istituzionali indicati in preventivo (art. 24 DPR 254/05).

Si segnala che in data 5 febbraio 2009 il Ministero dello Sviluppo Economico ha emanato la Circolare n. 3622/C comprensiva di n. 4 documenti allegati, che costituiscono i nuovi principi contabili per le Camere di Commercio, a valere anche sulla chiusura del bilancio 2008.

L’articolo 74 del D.P.R. 254/05, al comma 2 e seguenti disciplinava, infatti, l’istituzione di una apposita commissione per l’interpretazione e l’applicazione dei principi contabili al fine di agevolare la formazione di indirizzi interpretativi univoci e, conseguentemente, rendere uniformi i criteri di redazione dei documenti contabili delle Camere di Commercio e delle loro Aziende Speciali.

Tale commissione, istituita con Decreto del Ministero dello Sviluppo Economico in data 6 giugno 2006, ha prodotto i quattro citati documenti ed, in particolare:



- Documento 1 - Metodologia di lavoro per interpretare e applicare i principi contabili contenuti nel Regolamento per la disciplina della gestione patrimoniale e finanziaria delle Camere di Commercio.
- Documento 2 - Criteri di iscrizione e di valutazione degli elementi patrimoniali attivi e passivi.
- Documento 3 - Trattamento contabile delle operazioni tipiche delle Camere di Commercio.
- Documento 4 - Periodo transitorio - Effetti in bilancio derivanti dall'applicazione dei nuovi principi contabili.

Nella stesura del presente bilancio si è inoltre tenuto conto della nota del Ministero dello Sviluppo Economico n. 15429 del 12.02.2010 con la quale sono state diramate le risposte ai quesiti presentati dalle Camere di Commercio alla task force costituita per la risoluzione delle problematiche rappresentate in esito all'applicazione dei principi contabili emanati con la Circolare n. 3622/C.

Il bilancio d'esercizio, nato come strumento di informazione essenzialmente interna, è oggi elemento centrale del sistema di comunicazione esterna dei dati storico-prospettici relativi alla situazione finanziaria e patrimoniale ed al risultato economico, realizzando così anche "finalità di interesse pubblico mediante la composizione delle esigenze informative contrapposte interne-esterne".

Esso rappresenta, dunque, l'apice di un sistema di rendicontazione socio-economico che valuta i risultati conseguiti rispetto agli obiettivi e ai programmi prefissati dal Consiglio camerale nel breve periodo, attraverso la relazione previsionale e programmatica, e nel medio periodo, attraverso il programma pluriennale, non solo in termini economici, ma anche in termini di impatto sociale con riferimento all'economia locale, al sistema delle imprese e, in generale, al sistema degli stakeholder camerali.

### **Attività svolte**

La C.C.I.A.A. svolge le attività previste dalla legge 29 dicembre 1993, n. 580, tenendo distinte l'attività istituzionale da quella commerciale, identificate dall'osservanza della normativa fiscale vigente per gli enti non commerciali.

---

## **CRITERI DI FORMAZIONE**

Il seguente bilancio è conforme al dettato degli articoli 20 e seguenti del Titolo III "Rilevazione dei risultati della gestione" - capo I del D.P.R. 2 novembre 2005, n. 254, e rispetta i principi normativi in essi sanciti per la sua formazione, che rispecchiano i principi previsti dalla normativa civilistica in materia di Bilancio, come risulta dettagliatamente dalla

presente Nota integrativa, che costituisce parte integrante del bilancio d'esercizio.

Risultano, inoltre, osservate le indicazioni contenute nella Circolare MISE n. 3622/C del 5/2/2009, con la quale sono stati approvati i "principi contabili".

In applicazione dell'art. 77 del D.P.R. 254/05 gli schemi di bilancio approvati ed i relativi criteri di predisposizione sono entrati in vigore a partire dall'esercizio 2007.

Il conto economico, redatto in conformità all'allegato C del D.P.R. 254/05 dimostra la formazione del risultato economico dell'esercizio e la consistenza dei singoli elementi del reddito alla chiusura dell'esercizio.

Lo stato patrimoniale, redatto in conformità all'allegato D, rappresenta la situazione patrimoniale e finanziaria delle Camera di Commercio e la consistenza dei singoli elementi patrimoniale e finanziari alla chiusura d'esercizio.

Lo stato patrimoniale ed il conto economico sono esposti in centesimi di euro, ai sensi della normativa vigente.

A fini comparativi sono riportati i saldi del precedente esercizio.

---

## CRITERI DI VALUTAZIONE

La valutazione delle voci di bilancio chiuso al 31 dicembre 2014 è stata effettuata ispirandosi a criteri generali della veridicità, universalità, continuità, prudenza e chiarezza nella prospettiva della continuità delle attività richiamati dall'art. 1, comma 1, del D.P.R. 254/05.

In applicazione del principio del "*true and fair view*" sono state adottate regole di valutazione oggettive e coerenti con gli obiettivi conoscitivi perseguiti dal presente bilancio.

L'applicazione del principio di prudenza ha comportato la valutazione individuale degli elementi componenti le singole poste o voci delle attività o passività, per evitare compensi tra perdite che dovevano essere riconosciute e profitti da non riconoscere in quanto non realizzati.

In ottemperanza al principio di competenza, sono stati rilevati contabilmente gli eventi e le operazioni afferenti all'esercizio 2014, anche se i relativi movimenti di numerario (incassi e pagamenti) non si sono ancora concretizzati.

Va, peraltro, precisato che ai fini della comparabilità dei dati dell'esercizio con quelli dell'esercizio precedente tutti i costi di competenza dell'esercizio 2014, la cui manifestazione numeraria avverrà negli esercizi successivi, sono stati imputati al loro conto per natura.

La continuità di applicazione dei criteri di valutazione nel tempo rappresenta elemento necessario ai fini della comparabilità dei bilanci dell'Ente nei vari esercizi futuri.

In particolare, i criteri di valutazione adottati nella formazione del bilancio sono stati i seguenti e sono coerenti con principi fissati nell'art. 26 del D.P.R. 254/05.

## IMMOBILIZZAZIONI

Sono considerate immobilizzazioni quei costi che non esauriscono la loro utilità in un solo esercizio, ma manifestano i benefici economici in un arco temporale di più esercizi.

Si segnala che l'art. 74, comma 1, del D.P.R. 254/05 prevede che i criteri di valutazione di cui ai commi 1 e 8, dell'art. 26 si applicano per gli immobili e le partecipazioni iscritti per la prima volta a partire dal bilancio d'esercizio dell'anno 2007.

### *Immateriali*

Le immobilizzazioni immateriali rappresentano immobilizzi privi di consistenza fisica e sono iscritte sulla base dei *costi effettivamente sostenuti* ai sensi dell'art. 26 commi 3, 4 e 5 del D.P.R. 254/05 ed esposte al netto degli ammortamenti effettuati nel corso degli esercizi e imputati direttamente alle singole voci.

Si segnala l'assenza di costi e spese aventi utilità pluriennale.

L'ammortamento delle immobilizzazioni immateriali è stato effettuato in relazione alla residua possibilità di utilizzazione, valutata in quattro anni.

### *Materiali*

Le immobilizzazioni materiali sono valutate ai sensi dell'art. 26, commi 3, 4 e 5 del D.P.R. n. 254 del 2 novembre 2005.

**Gli immobili** esistenti alla data del 31/12/2006 sono rimasti iscritti al maggiore tra il costo originario di acquisto ed il valore della rendita catastale determinato ai sensi dell'art. 52 del D.P.R. 26 aprile 1986, n. 131 e successive modificazioni, al netto del Fondo ammortamento. Il costo originario è incrementato del valore delle manutenzioni straordinarie effettuate sugli stessi immobili.

Il Fondo Ammortamento per i beni immobili è stato calcolato applicando l'aliquota del 3%.

**I mobili, gli arredi, gli impianti, le attrezzature informatiche e non informatiche e gli automezzi** sono iscritti al maggiore tra il costo originario di acquisto ed il valore della rendita catastale determinato ai sensi dell'art. 52 del D.P.R. 26 aprile 1986, n. 131 e successive modificazioni, al netto del Fondo ammortamento. Il costo originario è

incrementato degli oneri di diretta imputazione derivanti da manutenzioni straordinarie effettuate sugli immobili dell'Ente.

I beni mobili, le altre immobilizzazioni tecniche e le attrezzature sono iscritti sulla base dei costi effettivamente sostenuti ai sensi dell'art. 26, comma 2, del d.P.R. 254/05 ed esposti in bilancio al netto del rispettivo importo complessivo del fondo di ammortamento.

I beni mobili dell'Ufficio Metrico Provinciale di Salerno trasferiti alla Camera di Commercio di Salerno nell'esercizio 2000, ai sensi dell'art. 3 del DPCM del 6/7/1999 pubblicato sulla G.U. n. 286 del 6/12/99, entrato in vigore il 1/1/2000, sono valutati al valore di stima alla data di acquisizione, desunto dal processo verbale di ricognizione e consegna dei beni mobili inventariati (ex art. 25 comma 2 del D.M. 287/97). Tali beni vengono ammortizzati con i medesimi criteri ed aliquote applicati per le immobilizzazioni materiali acquisite a titolo oneroso.

Il Fondo ammortamento per i beni mobili acquisiti antecedentemente al 31.12.1998 è stato calcolato applicando un'aliquota unica pari al 20% sino al 31.12.1998, secondo il criterio adottato negli anni precedenti in base alle vigenti disposizioni ministeriali (circolare Ministero delle Attività Produttive n. 305865 del 1 aprile 1993).

Per le acquisizioni avvenute a partire dal 1° gennaio 1999, tenendo conto del deterioramento fisico legato al tempo, dell'obsolescenza, delle politiche di manutenzione e delle condizioni di utilizzo, dell'esperienza della durata economica di beni della stessa natura e categoria già presenti nel patrimonio dell'Ente, si è ritenuto che l'ammortamento adeguato per evidenziare la possibilità residua di utilizzazione dei beni, debba essere calcolato applicando le aliquote ordinarie previste dalla tabella XXIII^ punto 2) "Altre Attività" allegate al D.M. 31.12.1988.

Il **materiale bibliografico** in dotazione alla biblioteca camerale e le **opere d'arte** non vengono ammortizzate, poiché non subiscono riduzione di valore con il passare del tempo.

Le quote d'ammortamento relative ai beni istituzionali, per l'esercizio 2014, sono calcolate in base ai seguenti coefficienti, determinati in funzione della residua possibilità di utilizzazione del bene da ammortizzare:

IMMOBILI	3%
IMPIANTI	
Impianti specifici	10%
Impianti speciali di comunicazione	15%

<b>ATREZZATURE INFORMATICHE</b>	
Macchine d'uff. elettromeccaniche ed elettroniche	20%
<b>ARREDI E MOBILI</b>	
Mobili	15%
Arredamento	15%
<b>AUTOVETTURE</b>	
Automezzi	20%
<b>ATTREZZATURE NON INFORMATICHE</b>	
Macchinari apparecchi e attrezzature varie	15%

## CREDITI

Sono esposti al presumibile valore di realizzo ed iscritti al netto dei relativi fondi rettificativi ai sensi dell'art. 26, comma 10 del Dpr 254/05. I crediti originati da proventi sono stati iscritti a bilancio se maturati i relativi proventi; i crediti sorti per ragioni diverse sono stati iscritti a bilancio solo in presenza di un idoneo titolo giuridico al credito e nel caso in cui rappresentino effettivamente obbligazioni di terzi verso l'Ente

In particolare, relativamente al credito per il diritto annuale, esso è iscritto secondo il presumibile valore di realizzazione a norma dell'art.26 comma 10 del D.p.r. 254. Tale presumibile valore di realizzazione è determinato rettificando l'ammontare complessivo dei crediti da diritto annuale, sanzioni e interessi, mediante accantonamento ad un fondo svalutazione crediti.

Lo stanziamento del fondo svalutazione crediti è avvenuto sulla scorta di quanto previsto dal principio contabile n. 3 di cui alla predetta circolare MISE 3622/C, ovvero applicando al valore complessivo dei crediti per diritto annuale, interessi e sanzioni, la percentuale media di mancata riscossione degli importi del diritto relativi alle ultime due annualità per le quali si è proceduto all'emissione dei ruoli esattoriali.

## DEBITI

Sono rilevati al loro valore di estinzione ai sensi dell'art. 26, comma 11 del DPR 254/05.

## RATEI E RISCONTI

Sono stati determinati secondo il criterio dell'effettiva competenza economica e temporale dell'esercizio.

## RIMANENZE MAGAZZINO

Le rimanenze vengono iscritte in bilancio al minor valore tra il costo d'acquisto ed il valore di realizzazione desumibile dall'andamento del mercato a norma dell'art. 26, comma 12, del D.P.R. 254/05.

## PARTECIPAZIONI

Le partecipazioni iscritte nelle immobilizzazioni finanziarie rappresentano un investimento duraturo e strategico da parte dell'Ente.

Le partecipazioni iscritte tra le immobilizzazioni finanziarie sono state valutate in conformità e nel rispetto di quanto sancito dal combinato disposto degli articoli 26 e 74 del D.P.R. 254/05 nonché dalla circolare del Ministero dello Sviluppo Economico n. 3622/C del 5 febbraio 2009.

Giova ricordare che:

- Fino all'esercizio 2006 le partecipazioni detenute dall'Ente camerale venivano iscritte tra le immobilizzazioni finanziarie e valutate, ai sensi dell'art. 25 comma 5 del D.M. 287/97, sulla base del patrimonio netto risultante dall'ultimo bilancio approvato dagli organi delle società partecipate. Conseguentemente le partecipazioni iscritte al 31/12/2006 sono state rivalutate o svalutate in base ad incrementi o decrementi del patrimonio netto risultanti dall'ultimo bilancio approvato, disponibile, con diretta imputazione delle svalutazioni/rivalutazioni a Conto Economico (metodo del patrimonio netto integrale o preferito).
- Il D.P.R. 254/2005 all'art. 26 comma 7 stabilisce che le partecipazioni in imprese controllate o collegate di cui all'art. 2359, primo comma e terzo comma, del codice civile, sono iscritte per un importo pari alla corrispondente frazione del patrimonio netto risultante dall'ultimo bilancio approvato, con la metodologia dettagliata nel prosieguo del paragrafo, applicata dall'Ente camerale a partire dall'esercizio 2007.  
Il comma 8 dell'art. 26 stabilisce che tutte le altre partecipazioni sono iscritte al costo di acquisto o di sottoscrizione.
- Il Ministero dello Sviluppo Economico, con propria nota del 18/03/2008 protocollo n. 2395 dal titolo "Indicazioni operative per le procedure di chiusura del bilancio d'esercizio 2007", stabiliva che: "per quanto riguarda gli aspetti connessi alla rilevazione contabile e rappresentazione patrimoniale delle variazioni da apportare ai valori di bilancio delle partecipazioni in imprese controllate e collegate, ai sensi di quanto riportato allo stesso comma 7, dell'art. 26, occorre attendere l'orientamento espresso

dalla commissione ministeriale preposta alla stesura dei principi contabili camerali. In questa sede è opportuno chiarire che l'accantonamento previsto al conto "Riserva da partecipazioni" di cui all'allegato D, viene alimentato, fin dall'esercizio 2007, unicamente in esito al maggior valore del patrimonio netto accertato nel 2007 rispetto all'esercizio 2006 conseguito con riguardo alle partecipazioni nelle imprese controllate e collegate esistenti nello Stato Patrimoniale al 31 dicembre 2006".

- Per l'esercizio 2007, anche alla luce di detta nota del Ministero dello Sviluppo Economico, si era pertanto provveduto alla valutazione delle partecipazioni in imprese controllate e collegate, sulla base del patrimonio netto della partecipata.
- La circolare del Ministero dello Sviluppo Economico n. 3622/C del 5 febbraio 2009 ha stabilito con l'allegato documento n. 2, che:
  - le partecipazioni in imprese controllate o collegate sono iscritte per un importo pari alla corrispondente frazione di patrimonio netto, risultante dallo Stato Patrimoniale dell'ultimo bilancio approvato delle stesse imprese (articolo 26, comma 7, del Regolamento);
  - quando la partecipazione è iscritta per la prima volta può essere iscritta al costo di acquisto se esso è superiore all'importo della corrispondente frazione del patrimonio netto risultante dall'ultimo bilancio approvato dell'impresa, purché ne siano indicate le ragioni in nota integrativa (articolo 26, comma 7, del Regolamento). Tale possibilità si pone come alternativa all'iscrizione in base al metodo del patrimonio netto, in quanto quest'ultima ipotesi determina il riconoscimento di una perdita in Conto Economico. Negli altri casi la partecipazione è iscritta in base al metodo del patrimonio netto e la differenza fra il costo d'acquisto ed il valore netto contabile è rilevata quale perdita nella voce 15) "Svalutazione di partecipazioni";
  - negli esercizi successivi a quello di prima iscrizione le eventuali "plusvalenze" derivanti dall'applicazione del metodo del patrimonio netto rispetto al valore iscritto nel bilancio dell'esercizio precedente sono accantonati in una apposita voce del patrimonio netto denominata "Riserve da partecipazioni". Le eventuali minusvalenze sono imputate direttamente alla voce "Riserve da partecipazioni", se esistente; ove detta riserva fosse inesistente o non capiente la minusvalenza o la differenza non coperta è iscritta in Conto Economico alla voce "Svalutazione da partecipazioni" (articolo 26, comma 7, del Regolamento);



- in presenza di più partecipazioni in imprese controllate o collegate, il metodo del patrimonio netto è applicato ad ogni singola partecipazione e non è consentito compensare la minusvalenza attribuibile ad una partecipazione con le plusvalenze riferite alle altre;
- nel caso in cui il valore della partecipazione diventi negativo per effetto di perdite, la partecipazione è azzerata. In tal caso la Camera di Commercio deve tenere conto, a meno che non sia stato formalmente deliberato l'abbandono della partecipazione, delle ulteriori perdite presunte di propria pertinenza, rilevando un accantonamento a fondo rischi ed oneri in apposita voce 9d) "Altri accantonamenti" del Conto Economico;
- il metodo del patrimonio netto deve essere abbandonato qualora la Camera di Commercio abbia perso l'"influenza notevole" sull'impresa partecipata: in tale caso la partecipazione deve essere valutata al costo, a norma dell'articolo 26, comma 8, del Regolamento. Il valore della partecipazione iscritto nell'ultimo bilancio e valutato secondo il metodo del patrimonio netto è assunto quale primo valore di costo;
- le partecipazioni diverse da quelle in imprese controllate e collegate sono iscritte al costo di acquisto o di sottoscrizione (articolo 26, comma 8, del Regolamento) a partire dall'esercizio 2007 (articolo 74, comma 1, del Regolamento). Il costo sostenuto all'atto di acquisto o di sottoscrizione è mantenuto nei bilanci dei successivi esercizi a meno che si verifichi una perdita durevole di valore della partecipazione;
- la svalutazione delle partecipazioni verificatesi per effetto di una perdita durevole di valore rispetto al costo, è iscritta in Conto Economico alla voce "Svalutazione da partecipazione" con contropartita contabile la rettifica del valore della partecipazione;
- per le partecipazioni acquisite prima dell'esercizio 2007 e valutate, ai sensi dell'articolo 25 del Decreto Ministeriale 23 luglio 1997, n. 287, con il metodo del patrimonio netto, il Regolamento non detta un criterio di diritto intertemporale. E' necessario pertanto, considerare per le stesse il valore dell'ultima valutazione, effettuata applicando il metodo del patrimonio netto, come primo valore di costo alla data di entrata in vigore del regolamento.

Alla luce di quanto chiarito, l'Ente camerale ha proceduto ad effettuare la valutazione delle partecipazioni come segue:

Per le partecipazioni in imprese controllate e collegate.

Le partecipazioni in imprese controllate sono quelle nelle quali la Camera di Commercio “dispone della maggioranza dei voti esercitabili nell’assemblea ordinaria” (articolo 2359, primo comma, n. 1 del codice civile).

Sono considerate società collegate, sempre secondo l'articolo 2359, terzo comma del codice civile, le imprese sulle quali la Camera di Commercio “esercita un’influenza notevole”. Si presume una influenza notevole quando nell’assemblea ordinaria può essere esercitato almeno un quinto dei voti ovvero un decimo se la società ha azioni quotate in mercati regolamentati.

Le partecipazioni dell’Ente camerale in imprese controllate e collegate sono valutate per un importo pari alla corrispondente frazione del patrimonio netto risultante dall’ultimo bilancio approvato. Le rivalutazioni derivanti dall’applicazione del metodo del patrimonio netto rispetto all’importo iscritto nell’esercizio precedente, sono state accantonate in un’apposita riserva facente parte del patrimonio netto. Il criterio di valutazione adottato è comunque coerente con quello applicato nel precedente esercizio.

#### **1. Partecipazioni acquisite a partire dall’1.1.2007**

Partecipazioni in imprese controllate e collegate: sono iscritte con valore pari ad una frazione del patrimonio netto di cui all’ultimo bilancio approvato; se la partecipazione è iscritta per la prima volta, si utilizza il costo d’acquisto. Negli esercizi successivi le plusvalenze derivanti dall’applicazione del metodo del patrimonio netto rispetto all’importo iscritto nell’esercizio precedente, verranno accantonate in un’apposita riserva facente parte del patrimonio netto; le eventuali minusvalenze verranno imputate direttamente a tale riserva se esistente, ovvero, andranno a ridurre proporzionalmente il valore della partecipazione;

#### **2. Partecipazioni già iscritte in bilancio al 31.12.2006**

a) Partecipazioni in imprese controllate e collegate: l’eventuale maggior valore della partecipata rispetto a quello iscritto nel bilancio dell’Ente camerale al 31.12.2006, viene appostato nel bilancio d’esercizio 2007 alla voce “Riserva di partecipazione”. Si segnala che nel corso degli esercizi precedenti, per tali partecipazioni veniva adottato il criterio del patrimonio netto secondo il metodo cosiddetto “preferito”, ovvero, pur essendo valutate in base al patrimonio netto delle società partecipate, il maggiore o minore valore della società partecipata, rispetto all’esercizio precedente, veniva direttamente imputato a Conto Economico.

Per le altre partecipazioni.

Sono stati confermati per l'anno 2014 i valori di chiusura dell'anno 2013 e le altre partecipazioni acquistate dal 2007 sono state iscritte al costo, come indicato dal comma 8 dell'art. 26. Tale valutazione considera comunque l'eventuale presenza di perdite durevoli di valore rispetto al costo.

Si segnala che, con riferimento ai conferimenti di capitale, non trattandosi, per loro natura, di quote di possesso in società, si è confermata la valutazione al costo già applicata nel precedente esercizio.

Al 31/12/2014 per effettuare le valutazioni, si è fatto riferimento al bilancio approvato al 31/12/2013 delle partecipate e, se disponibile, al bilancio 2014.

Conformemente a quanto previsto dai commi 6 e 7, art. 26 del Dpr 254/05 e del principio contabile n. 2 di cui alla circolare MISE 3622/C le partecipazioni sono pertanto, state distinte in:

- partecipazioni in imprese controllate ex art. 2359, primo comma, n. 1 del codice civile, nelle quali la Camera di Commercio “dispone della maggioranza dei voti esercitabili nell'assemblea ordinaria”;
- partecipazioni in imprese collegate ex art. 2359, terzo comma del codice civile, nelle quali la Camera di Commercio “esercita una influenza notevole”, ovvero allorché in assemblea ordinaria sia esercitato almeno un quinto dei voti o in decimo se la società è quotata in mercati regolamentati;
- altre partecipazioni.

#### FONDI PER RISCHI E ONERI

Sono stanziati per coprire perdite o debiti di esistenza certa o probabile, dei quali tuttavia alla chiusura dell'esercizio non è determinabile l'ammontare.

Nella valutazione di tali fondi sono stati rispettati i criteri generali di prudenza e competenza.

Le passività potenziali sono state rilevate in bilancio e iscritte nei fondi in quanto ritenute probabili ed essendo stimabile, con ragionevolezza, l'ammontare del relativo onere.

## TRATTAMENTO DI FINE RAPPORTO

Rappresenta l'effettivo debito maturato verso i dipendenti in conformità di legge e dei contratti di lavoro vigenti, considerando ogni forma di remunerazione avente carattere fisso e continuativo.

Il fondo corrisponde al totale delle singole indennità maturate a favore dei dipendenti in servizio alla data di chiusura del bilancio, ed è pari a quanto si sarebbe dovuto corrispondere ai dipendenti nell'ipotesi di cessazione del rapporto di lavoro in tale data.

Il fondo maturato a favore del personale dei ruoli del Ministero delle Attività Produttive, in servizio presso l'Ufficio Metrico Provinciale e trasferito nel 2000 alla Camera di Commercio di Salerno ai sensi dell'art. 2, comma 1 del DPCM del 6/7/1999, viene incamerato e rivalutato in conformità di legge e dei contratti di lavoro vigenti.

## IMPOSTE SUL REDDITO

Le imposte sul reddito sono calcolate secondo le aliquote e le norme vigenti ed iscritte tra i debiti tributari.

## RICONOSCIMENTO PROVENTI ED ONERI

I proventi e gli oneri vengono riconosciuti in base alla competenza economico temporale.

## CONTI D'ORDINE

I conti d'ordine rappresentano delle annotazioni di memoria che rilevano accadimenti gestionali che, pur non avendo generato attività o passività in senso stretto alla data di chiusura del bilancio d'esercizio, possono produrre effetti sulla situazione economica e finanziaria della Camera di Commercio in esercizi successivi.

Tali accadimenti, generalmente riconducibili ad operazioni non ancora realizzate, comportano, nel momento della loro imputazione a competenza, la diminuzione del conto d'ordine e la movimentazione del conto economico o patrimoniale .

I conti d'ordine risultano iscritti secondo quanto disciplinato dal principio contabile n. 2 per le Camere di Commercio. Tale principio richiama l'articolo 22, comma 3, del Regolamento che dispone che "ai fini dell'iscrizione nello stato patrimoniale degli elementi patrimoniali e della rappresentazione dei conti d'ordine si applicano i commi secondo e terzo dell'articolo 2424 e l'articolo 2424-bis del codice civile".

L'art. 2424, comma 3, del codice civile prevede che "in calce allo stato patrimoniale devono risultare le garanzie prestate direttamente o indirettamente distinguendosi tra fidejussioni, avalli, altre garanzie personali e garanzie reali, ed indicando separatamente per ciascun tipo,

le garanzie prestate a favore di imprese controllate e collegate, nonché di controllanti e di imprese sottoposte al controllo di queste ultime; devono inoltre risultare gli altri conti d'ordine". L'articolo 23, comma 1, lettera i), del Regolamento stabilisce che nella nota integrativa sia indicata la composizione dei conti d'ordine e le variazioni dei valori dei conti d'ordine intervenute rispetto all'esercizio precedente.

I conti d'ordine sono classificati in: rischi; impegni; beni di terzi.

I conti d'ordine appartenenti alla categoria dei rischi sono quelli indicati dall'articolo 2424, comma 3, del codice civile. In questo ambito si segnalano le garanzie prestate, direttamente o indirettamente dalla Camera di Commercio per debiti altrui.

Le garanzie prestate dalla Camera di Commercio per debiti propri e le garanzie rilasciate da terzi in favore della Camera di Commercio non si iscrivono fra i conti d'ordine, ma sono menzionate in nota integrativa essendo informazioni utili a valutare la situazione finanziaria e patrimoniale dell'ente. Le garanzie prestate ai sensi dell'articolo 2424, comma 3, del codice civile sono distinte in fideiussioni, avalli, altre garanzie personali e reali, indicando separatamente per ciascuna categoria quelle prestate in favore di imprese controllate collegate o di imprese sottoposte al controllo di queste ultime.

I conti d'ordine appartenenti alla categoria degli impegni comprendono: i contratti e le obbligazioni ad esecuzione differita o aventi durata pluriennale; le gare bandite e non aggiudicate alla scadenza dell'esercizio, limitatamente agli importi non ancora assegnati o aggiudicati. Non sono da iscrivere fra i conti d'ordine: gli impegni assunti dalla Camera di Commercio con carattere di continuità; i contratti di lavoro subordinato; gli impegni il cui valore non è quantificabile, da illustrare in nota integrativa.

I beni di proprietà di terzi che si trovano nella disponibilità della Camera di Commercio a titolo gratuito sono iscritti fra i conti d'ordine appartenenti alla categoria dei beni di terzi.

I beni di proprietà della camera messi a disposizione di terzi a titolo gratuito sono iscritti nell'attivo patrimoniale della Camera di Commercio e nella nota integrativa deve essere specificato il vincolo di destinazione.

## DATI SULL'OCCUPAZIONE

L'organico camerale, in servizio al 31/12/2014, ripartito per categoria professionale, ha fatto registrare, rispetto al precedente esercizio, un decremento di due unità di personale appartenenti alle categorie professionali "C" (n. 1 unità per mobilità volontaria) e "D" (n. 1 unità per raggiungimento dei limiti di età).

Organico	31/12/2014	31/12/2013	Variazioni
Dirigenti	4	4	0

P.e. D 6	16	16	0
P.e. D 5	4	4	0
P.e. D 4	0	0	0
P.e. D 3	0	0	0
P.e. D 2	2	3	-1
P.e. D 1	8	8	0
P.e. C 5	33	34	-1
P.e. C 4	1	1	0
P.e. C 3	3	3	0
P.e. C 2	2	2	0
P.e. C 1	3	3	0
P.e. B 7	1	1	0
P.e. B 6	0	0	0
P.e. B 5	0	0	0
P.e. B 4	0	0	0
P.e. B 3	0	0	0
P.e. B 2	0	0	0
P.e. B 1	4	4	0
P.e. A 5	1	1	0
P.e. A 4	0	0	0
P.e. A 3	0	0	0
P.e. A 2	0	0	0
P.e. A 1	0	0	0
<b>Totali</b>	<b>82</b>	<b>84</b>	<b>-2</b>

La dotazione organica dell'Ente camerale prevede n. 85 unità.  
 Il contratto collettivo nazionale di lavoro applicato è quello del comparto "Regioni - Autonomie Locali e Camere di Commercio".

## STATO PATRIMONIALE

### Attività

#### IMMOBILIZZAZIONI

#### IMMOBILIZZAZIONI MATERIALI E IMMATERIALI

Saldo al 31/12/2014	Saldo al 31/12/2013	Variazione
9.835.494,66	10.242.232,62	-406.737,96

#### A) IMMOBILIZZAZIONI IMMATERIALI

Saldo al 31/12/2014	Saldo al 31/12/2013	Variazione
27.918,93	4.106,51	23.812,42

Totale movimentazione delle immobilizzazioni immateriali:

IMMOBILIZZAZIONI IMMATERIALI	IMPORTO
Costo storico	166.117,56
Ammortamenti esercizi precedenti	- 162.011,05
<b>Saldo al 31/12/2013</b>	<b>4.106,51</b>
Acquisizione dell'esercizio	27.019,46
Rivalutazione monetaria	-
Rivalutazione economica esercizio	-
Cessioni dell'esercizio	-
Ammortamenti dell'esercizio	-3.207,04
<b>Saldo al 31/12/2014</b>	<b>27.918,93</b>

La voce "Immobilizzazioni immateriali" è riferita all'acquisto di software per utilizzo interno ed a costi di ricerca e sviluppo, e l'ammortamento è sistematicamente calcolato in modo da ripartire il costo sulla base del previsto periodo di utilizzo e in ogni caso, tenendo prudenzialmente conto del periodo in cui se ne godranno i principali benefici.

#### B) IMMOBILIZZAZIONI MATERIALI

Saldo al 31/12/2014	Saldo al 31/12/2013	Variazione
9.807.575,73	10.238.126,11	-430.550,38

#### IMMOBILI

La voce "IMMOBILI" si riferisce al fabbricato istituzionale della sede storica di Via Roma e all'immobile di Via Perris, iscritti al valore determinato ai sensi dell'art. 25 del d.p.r. 26 aprile 1986, n. 131 e successive modificazioni ed integrazioni (valore catastale), nonché alla sede operativa dell'Ente ubicata in Via S. Allende, iscritta al costo d'acquisto, in quanto tale valore è superiore al valore catastale.

Gli oneri di diretta imputazione sono stati aggiunti al valore dei rispettivi immobili.

Il Fondo di ammortamento è costituito da quote determinate applicando il coefficiente annuale del 3% al valore dei fabbricati ed agli interventi di manutenzione straordinaria a partire dal 31/12/1992.

#### FABBRICATI ISTITUZIONALI

Si rappresentano le variazioni totali intervenute nella voce immobili istituzionali:

Saldo al 31/12/2013	Incrementi Esercizio	Decrementi Esercizio	Amm.to Esercizio	Saldo al 31/12/2014
7.993.376,66	127.314,93		-498.591,76	7.622.099,83

IMMOBILI	IMPORTO
Costo storico	9.952.838,25
Ammortamenti esercizi precedenti	-7.189.969,64
<b>Saldo al 31/12/2013</b>	<b>2.762.868,61</b>
Capitalizzazioni a fabbricati	
Rivalutazione monetaria	
Rivalutazione economica esercizio	
Cessioni dell'esercizio	
Ammortamenti dell'esercizio	-498.591,76
<b>Saldo al 31/12/2014</b>	<b>2.264.276,85</b>

MANUTENZIONI STRAORDINARIE	IMPORTO
Costo storico	5.230.508,05
Capitalizzazione a fabbricati	-
Ammortamenti esercizi precedenti	-
<b>Saldo al 31/12/2013</b>	<b>5.230.508,05</b>
Acquisizione dell'esercizio	127.314,93
Cessioni dell'esercizio	-
Capitalizzazione a fabbricati	
Ammortamenti dell'esercizio	-
<b>Saldo al 31/12/2014</b>	<b>5.357.822,98</b>

Gli incrementi dell'esercizio sono ascrivibili in gran parte ai lavori eseguiti presso la sede storica dell'Ente, in regime di deroga rispetto alle prescrizioni di cui all'art. 2, commi 618-623 della legge 24/12/2007, n. 244, giusta autorizzazione del Ministero dell'Economia e Finanze, nonché presso la sede operativa dell'Ente.

#### IMPIANTI SPECIFICI

Si rappresentano le acquisizioni totali intervenute nella voce "Impianti Specifici":



Saldo al 31/12/2013	Incrementi Esercizio	Decrementi Esercizio	Amm.to Esercizio	Saldo al 31/12/2014
46.594,86	-	-	-5.177,21	41.417,65

IMPIANTI SPECIFICI	IMPORTO
Costo storico	51.772,07
Ammortamenti esercizi precedenti	-5.177,21
<b>Saldo al 31/12/2013</b>	<b>46.594,86</b>
Acquisizione dell'esercizio	
Cessioni dell'esercizio	
Ammortamenti dell'esercizio	-5.177,21
<b>Saldo al 31/12/2014</b>	<b>41.417,65</b>

Detti impianti si riferiscono a strumentazione audiofonica in dotazione dell'Ente.

#### IMPIANTI SPECIALI DI COMUNICAZIONE

Si rappresentano le variazioni totali intervenute nella voce "Impianti":

Saldo al 31/12/2013	Incrementi Esercizio	Decrementi Esercizio	Amm.to Esercizio	Saldo al 31/12/2014
11.733,84	-	-	-3.901,64	7.832,18

IMPIANTI SPEC. DI COMUNICAZ.	IMPORTO
Costo storico	26.010,96
Ammortamenti esercizi precedenti	-14.277,12
<b>Saldo al 31/12/2013</b>	<b>11.733,84</b>
Acquisizione dell'esercizio	-
Cessioni dell'esercizio	-
Ammortamenti dell'esercizio	-3.901,66
<b>Saldo al 31/12/2014</b>	<b>7.832,18</b>

#### ATTREZZATURE NON INFORMATICHE

Si rappresentano le variazioni totali intervenute nella voce "Attrezzature non informatiche":

Saldo al 31/12/2013	Incrementi Esercizio	Decrementi Esercizio	Amm.to Esercizio	Saldo al 31/12/2014
26.896,67	2.414,92	-	-12.023,03	17.288,56

La voce comprende macchine, apparecchi e attrezzatura varia istituzionale.

ATTREZZATURE NON INFORM.	IMPORTO
Costo storico	203.567,10
Ammortamenti esercizi precedenti	-176.670,43
<b>Saldo al 31/12/2013</b>	<b>26.896,67</b>
Acquisizione dell'esercizio	2.414,92
Rivalutazione monetaria	-
Rivalutazione economica esercizio	-
Svalutazione dell'esercizio	-
Cessioni e/o radiazioni dell'esercizio	-
Riduzione fondo per cessioni e/o radiazioni	-
Ammortamenti dell'esercizio	-12.023,03
<b>Saldo al 31/12/2014</b>	<b>17.288,56</b>

Gli incrementi dell'esercizio si riferiscono all'acquisto di attrezzatura varia occorsa per lo svolgimento delle attività istituzionali dell'Ente.

#### ATTREZZATURE INFORMATICHE

Si rappresentano le variazioni totali intervenute nella voce " Macchine d'uff. elettromeccaniche ed elettroniche ":

Saldo al 31/12/2013	Incrementi Esercizio	Decrementi Esercizio	Amm.to Esercizio	Saldo al 31/12/2014
47.874,99	6.834,26	-	-20.192,98	34.516,27

La voce "Attrezzature informatiche" comprende macchine d'ufficio elettromeccaniche ed elettroniche.

ATTREZZATURE INFORMATICHE	IMPORTO
Costo storico	771.016,04
Ammortamenti esercizi precedenti	-723.141,05
<b>Saldo al 31/12/2013</b>	<b>47.874,99</b>
Acquisizione dell'esercizio	6.834,26
Rivalutazione monetaria	-
Rivalutazione economica esercizio	-
Svalutazione dell'esercizio	-
Cessioni e/o radiazioni dell'esercizio	-
Riduzioni fondo per cessioni e/o radiazioni	-
Ammortamenti dell'esercizio	-20.192,98
<b>Saldo al 31/12/2014</b>	<b>34.516,27</b>

Gli incrementi sono ascrivibili all'esigenza di rinnovo delle dotazioni hardware riscontrata a seguito dell'adozione di nuove procedure informatiche da parte degli uffici dell'Ente.

## ARREDI E MOBILI

Si rappresentano le variazioni totali intervenute nella voce "Mobili":

Saldo al 31/12/2013	Incrementi Esercizio	Decrementi Esercizio	Amm.to Esercizio	Saldo al 31/12/2014
64.598,96	440,66	-	-24.688,52	40.351,10

La voce comprende mobili, arredamento e componenti d'arredo.

ARREDI E MOBILI	IMPORTO
Costo storico	2.847.788,89
Ammortamenti esercizi precedenti	-2.783.189,93
<b>Saldo al 31/12/2013</b>	<b>64.598,96</b>
Acquisizione dell'esercizio	440,66
Rivalutazione monetaria	-
Rivalutazione economica esercizio	-
Svalutazione dell'esercizio	-
Cessioni e/o radiazioni dell'esercizio	-
Riduzioni f.do per cessioni e/o radiazioni	-
Ammortamenti dell'esercizio	-24.688,52
<b>Saldo al 31/12/2014</b>	<b>40.351,10</b>

Gli incrementi sono ascrivibili all'acquisto di mobili, arredamento e componenti d'arredo ubicati presso le varie sedi dell'Ente.

## AUTOMEZZI

Si segnala la presenza di un automezzo di servizio acquistato nel 2010 per esigenze di servizio della Camera:

Saldo al 31/12/2013	Incrementi Esercizio	Decrementi Esercizio	Amm.to Esercizio	Saldo al 31/12/2014
2.979,99	-	-	-2.979,99	0,00

AUTOMEZZI	IMPORTO
Costo storico	14.900,00
Ammortamenti esercizi precedenti	- 11.920,01
<b>Saldo al 31/12/2013</b>	<b>2.979,99</b>
Acquisizione dell'esercizio	
Rivalutazione monetaria	
Rivalutazione economica esercizio	
Svalutazione dell'esercizio	
Cessioni dell'esercizio	
Ammortamenti dell'esercizio	-2.979,99
<b>Saldo al 31/12/2014</b>	<b>0,00</b>

## BIBLIOTECA E OPERE D'ARTE

Si rappresentano le variazioni totali intervenute nella voce "Biblioteca e Opere d'arte":

Saldo al 31/12/2013	Incrementi Esercizio	Decrementi Esercizio	Amm.to Esercizio	Saldo al 31/12/2014
2.044.070,14	-	-	-	2.044.070,14

OPERE D'ARTE	IMPORTO
<b>Saldo al 31/12/2013</b>	<b>2.004.980,00</b>
Acquisti dell'esercizio	-
Rivalutazione monetaria	-
Rivalutazione economica esercizio	-
Svalutazione dell'esercizio	-
Cessioni dell'esercizio	-
<b>Saldo al 31/12/2014</b>	<b>2.004.980,00</b>

BIBLIOTECA	IMPORTO
<b>Saldo al 31/12/2013</b>	<b>39.090,14</b>
Acquisizione dell'esercizio	-
Rivalutazione monetaria	-
Rivalutazione economica esercizio	-
Svalutazione dell'esercizio	-
Cessioni dell'esercizio	-
<b>Saldo al 31/12/2014</b>	<b>39.090,14</b>

Non si registrano incrementi nell'esercizio.

## C) IMMOBILIZZAZIONI FINANZIARIE

Nella voce "Immobilizzazioni finanziarie" sono comprese partecipazioni e quote, prestiti ed anticipazioni attive.

## PARTECIPAZIONI E QUOTE

Saldo al 31/12/2014	Saldo al 31/12/2013	Variazione
4.211.528,31	5.931.889,30	-1.720.360,99

Per la valutazione delle partecipazioni, si rimanda a quanto espressamente indicato nei criteri di valutazione.

La composizione del mastro “Partecipazioni e quote” al 31/12/2014 per un totale di 4.211.528,31 è così dettagliata (ripartizione ex nota ministeriale n. 2385 del 18.03.2008):

- “Partecipazioni in imprese controllate” per € 1.967.533,54;
- “Partecipazioni in imprese collegate” per € 1.836.944,77;
- “Altre partecipazioni alla data del 31.12.2006” per € 218.230,90;
- “Altre partecipazioni acquisite dall’anno 2007” per € 188.819,10.

Come indicato nei criteri di valutazione, il valore delle partecipazioni è iscritto in bilancio al 31 dicembre 2014 nel rispetto di quanto disposto dalla nota del Ministero dello Sviluppo Economico n. 3622/C del 5 febbraio 2009 e dai documenti ad essa allegati.

Si ricorda che al 31/12/2014 per effettuare le valutazioni, si è fatto riferimento al bilancio approvato al 31/12/2013 delle partecipate e, se disponibile, al bilancio al 31/12/2014.

Per le altre partecipazioni non maggioritarie dell’Ente, si è proceduto alla verifica dell’ultimo bilancio disponibile e le eventuali perdite che sono state riscontrate dai bilanci stessi, sono state *considerate “non durevoli”*.

Le partecipazioni della CCIAA sono indicate nel prospetto seguente attraverso l’illustrazione delle variazioni intervenute nel corso dell’esercizio 2014 rispetto ai valori iscritti al 31 dicembre 2013.

## PARTECIPAZIONI IN IMPRESE CONTROLLATE

Partecipazioni ex art. 2359, comma 1, n. 1) del Codice Civile in imprese controllate è:

Saldo al 31/12/2014	Saldo al 31/12/2013	Variazione
1.967.533,54	1.967.624,45	-90,91

Nella tabella seguente è riportata la valutazione delle partecipazioni in imprese controllate al 31/12/2014:

Descrizione	N. TOT Azioni	Valore Nominale	Capitale sociale	% di partecipaz.	N° Azioni CCIAA	Valore Nominale	Valore al 31/12/2013	Valore al 31/12/2014
Consorzio Aeroporto Salerno-Pontec. Scrl	6.845.108,93	1,00	6.845.108,93	74,883%	5.125.567,22	1,00	1.967.533,54	1.967.533,54
<b>Totale</b>							<b>1.967.533,54</b>	<b>1.967.533,54</b>

#### ▪ CONSORZIO AEROPORTO SALERNO-PONTECAGNANO SCARL

La società, con delibera dell'assemblea straordinaria dei soci del 5 dicembre 2013 è stata trasformata da Consorzio in Società Consortile a responsabilità limitata. Con apposita relazione di stima ai sensi degli artt. 2500 ter, 2500 octies e 2465 c.c. dei beni aziendali e del patrimonio finalizzata alla trasformazione del Consorzio in società consortile a responsabilità limitata determinando in Euro 82.653,69 il valore del patrimonio netto del Consorzio trasformato ed attestando, ai sensi dell'art. 2465 c.c. che tale valore non è inferiore al Capitale sociale del Consorzio nella nuova forma di società consortile a responsabilità limitata di Euro 12.000,00

### PARTECIPAZIONI IN IMPRESE COLLEGATE

Partecipazioni ex art. 2359, comma 3 del Codice Civile

Saldo al 31/12/2014	Saldo al 31/12/2013	Variazione
1.836.944,77	459.388,15	1.377.556,62

Nella tabella seguente è riportata la valutazione delle partecipazioni in imprese collegate al 31/12/2014:

Descrizione	N. TOT Azioni	Valore Nominale	Capitale sociale	% di partecipaz.	N° Azioni CCIAA	Valore Nominale	Valore al 31/12/2013	Valore al 31/12/2014
Consorzio Area Sviluppo Industriale Salerno	24.015,00	1,00	24.015,00	20,000%	4.803,05	1,00	431.912,30	539.459,62
Alburni-Calore Sviluppo Srl	186.554,00	1,00	186.554,00	20,905%	39.000,00	1,00	27.475,86	5.757,37
Consorzio Aeroporto Salerno-Pontec. Scrl	4.049.869,03	1,00	4.049.869,03	43,320%	1.754.418,63	1,00		1.291.727,79
<b>Totale</b>							<b>459.388,15</b>	<b>1.836.944,77</b>

#### ACQUISTI

Nel 2014 è stato erogato l'intero importo dovuto quale contribuzione in conto capitale in favore della società "collegata" Consorzio Aeroporto Salerno Pontecagnano per Euro 1.291.726,99.

Detto importo ha riguardato l'esercizio del diritto di diritto di opzione, mediante sottoscrizione dell'aumento di capitale deliberato dal Consorzio Aeroporto Salerno-Pontecagnano S.c.a r.l. fino ad un massimo di € 7.464.311,62, di cui solo €. 1.725.000,00 riservato ai soci attuali (rif. Deliberazione del Consiglio camerale n. 6 del 24/7/2014 - Delibera della Giunta camerale n. 63 del 24/7/2014).

L'impatto generato sul bilancio della Camera di Commercio dalle predette operazioni è stato così determinato:

<b>Acquisti 2103 (A)</b>	<b>1.639.956,34</b>
<b>Valore partecipazione al 31.12.2013 (B)</b> <i>(criterio di valutazione adottato metodo del patrimonio netto sull'ultimo bilancio approvato 2012)</i>	
<b>Patrimonio Netto 4.313.608 x quota CCIAA 66,97%</b>	<b>2.888.823,28</b>
<b>Valore partecipazione al 31.12.2014 (C)</b> <i>(criterio di valutazione adottato metodo del patrimonio netto sull'ultimo bilancio approvato 2013)</i>	
<b>Patrimonio Netto 2.627.608,00 x quota CCIAA 74,88%</b>	<b>1.967.533,54</b>
<b>TOTALE "D" = (A + B - C)</b> <b>Svalutazione di competenza esercizio 2014</b> <i>(esposta nell'area E) del Conto Economico denominata "Rettifiche di valore attività finanziarie"</i>	<b>2.561.246,08</b>
<b>Acquisti operati nel 2014 (E)</b> <i>(criterio di valutazione adottato "costo d'acquisto" delle quote)</i> <b>Aumento di capitale da 1.739.311,62 a 7.464.311,62</b> <b>Per un totale di Euro 5.725.000,00 di cui:</b> - Euro 1.725.000,00 riservato ai soci esistenti; - Euro 4.000.000,00 riservato alle Regioni Campania e Basilicata.	<b>1.291.726,99</b>
<b>Totale "F" = (D + E)</b>	<b>3.852.973,07</b>

Giova ricordare che tali partecipazioni, essendo collegate sono state valutate a patrimonio netto con l'ultimo bilancio a disposizione.

#### **Altre partecipazioni alla data del 31/12/2006**

Saldo al 31/12/2014	Saldo al 31/12/2013	Variazione
218.230,90	754.940,39	-536.709,49

Nella tabella seguente è riportata la valutazione delle altre partecipazioni, esistenti alla data del 31/12/2006, in imprese al 31/12/2014:

Descrizione	N. TOT Azioni	Valore Nominale	Capitale sociale	% di partecipaz.	N° Azioni CCIAA	Valore Nominale	Valore al 31/12/2013	Valore al 31/12/2014
Autostrade Meridionali SpA	4.375.000,00	2,07	9.056.250,00	0,365%	15.965,00	2,07	248.792,80	
Tecno Holding S.p.A.	1.808.251.602,47	0,014	25.000.000,00	0,117%	2.107.429,00	29.136,28	268.889,17	
Infocamere S.c.p.a.	5.700.000,00	3,10	17.670.000,00	0,057%	3.273,00	10.146,30	15.665,94	15.665,94
Parco Scientifico Tecnologico ScpA	250.000,00	0,80	200.000,00	4,000%	10.000,00	8.000,00	8.068,44	
S.G.Patto Territoriale Sistema Cilento ScpA	23.800,00	51,64	1.229.032,00	6,304%	1.500,00	77.460,00	66.966,81	66.966,81
S.G.Patto Terr. Agro Nocerino-Sarnese SpA	4.315,00	262,50	1.132.687,50	4,635%	200,00	52.500,00	39.331,91	39.331,91
Magna Graecia Sviluppo S.c.p.a.	110.000,00	1,00	110.000,00	14,000%	15.400,00	15.400,00	15.525,44	15.525,44
Sviluppo Costa d'Amalfi S.r.l.	45.632,00	1,00	45.632,00	2,205%	1.006,02	1.006,02	1.021,12	649,95
Società di gestione del patto territoriale per lo sviluppo del territorio del Bussento e del Vallo di Diano. S.p.a.	2.182,00	55,00	120.010,00	3,529%	77,00	4.235,00	1.795,67	1.795,67
Borsa Merci Telematica Italiana scpa	7.968,00	299,62	2.387.372,16	0,050%	4,00	1.198,48	1.191,44	1.191,44
CREDISAL Scpa - CREDITO SALERNITANO	27.780,00	500,00	13.890.000,00	0,227%	63,00	-	21.644,06	21.644,06
ISNART Scpa	1.046.500,00	1,00	1.046.500,00	0,191%	2.000,00	2.000,00	2.059,44	2.059,44
Salerno Sviluppo Soc.Cons. S.r.l.	421.080,00	1,00	421.080,00	15,000%	63.162,00	63.162,00	50.424,15	39.836,24
I.G. Students Campania S.r.l. in liquidazione giudiziaria	10.000,00	1,00	10.000,00	2,500%	250,00	250,00	281,20	281,20
Agroqualità srl	3.921.568,00	0,51	1.999.999,68	0,459%	18.002,00	9.181,02	8.282,80	8.282,80
Fondazione "Paestum Festival"							5.000,00	5.000,00
<b>Totale</b>							<b>754.940,39</b>	<b>218.230,90</b>

Si segnala in particolare:

- **Salerno Interporto S.p.a.:** si è proceduto a svalutare la partecipazione in Salerno Interporto per € 18.107,34 per perdita considerata durevole, dopo il protrarsi di perdite negli ultimi esercizi. Tale svalutazione è stata imputata a conto economico alla voce "Svalutazioni da Partecipazione" come previsto dalla circolare del Ministero dello Sviluppo Economico n. 3622/C del 5 febbraio 2009 al documento 2 .
- **Sviluppo Sele Tanagro s.p.a.:** a seguito delle ripetute perdite la società ha chiuso il bilancio 2013 con un patrimonio netto negativo ed il conseguente azzeramento del capitale sociale; Nel 2014 la CCIAA di Salerno non ha partecipato alla ricostituzione del capitale sociale, pertanto la partecipazione è stata totalmente svalutata per € 8.534,68 ;
- **Salerno Sviluppo Scrl :** anche per tale partecipata, a causa del protrarsi di forti perdite strutturali si è proceduto a svalutarla per perdite considerate durevoli, esponendo in bilancio un valore pari all'attuale corrispondente frazione del patrimonio netto al 31



dicembre 2013. Si segnala poi che tale società nel corso del 2013 è stata avviata la procedura di liquidazione;

- **Società di gestione del patto territoriale Valle dell'Irno e Monti Picentini S.r.l.:** si è proceduto anche in tale società ad operare una svalutazione per perdita considerata durevole per Euro 1.732,93. Da rilevare che nel corso del 2014 a con l'approvazione del bilancio 2013 è stato evidenziato un patrimonio netto negativo che ha eroso il capitale sociale e la società è stata messa in liquidazione;
- **Società di Gestione del patto territoriale Agro Nocerino-Sarnese S.p.a.:** si è proceduto svalutare tale società per Euro 25.031,65 a seguito di una situazione di bilancio che evidenzia anche quest'anno una perdita considerata durevole;
- **Ospitalità da favola:** a seguito di protrarsi delle perdite d'esercizio con conseguente riduzione del capitale sociale e mancata ricostituzione da parte della CCIAA, si è proceduto a svalutare tale società per Euro 8.673,52

#### ALTRE PARTECIPAZIONI ACQUISITE DALL'ANNO 2007

Nella tabella seguente è riportata la valutazione al 31/12/2014 delle altre partecipazioni in imprese acquisite dall'01/01/2007:

Saldo al 31/12/2014	Saldo al 31/12/2013	Variazione
188.819,09	188.780,34	38,75

Descrizione	N. Totale Quote	Valore Nominale	Capitale Sociale	% di partecipaz.	N. Quote CCIAA	Valore Nominale	Valore al 31/12/2013	Valore al 31/12/2014
TecnoserviceCamere S.c.p.a	2.536.425,00	0,52	1.318.941,00	0,384%	9.737,00	5.063,24	5.407,75	5.407,75
Uniontrasporti SCRL	772.867,22	1,00	772.867,22	0,518%	4.000,00	4.000,00	2.130,00	2.130,00
Fondazione Univesitaria degli Studi di Salerno							125.000,00	125.000,00
Fondazione "Scuola Medica Salernitana"							50.000,00	50.000,00
Camera di commercio d'Italia - Universitas Mercatorum	348.864,29	1,00	348.864,29	1,365%	4.762,00	4.762,00	4.762,00	
SI CAMERA	1.499.935,00	1,00	1.499.935,00	0,396%	5.946,00	5.946,00		5.946,00
Aeroporto di Salerno - Costa d'Amalfi	1.033.000,00	1,00	1.033.000,00	0,056%	576,00	576,00	1.145,25	
Job Camere S.r.l.	600.000,00	1,00	600.000,00	0,035%	207,00	207,00	207,00	207,00
Ic Outsourcing Scrl	372.000,00	1,00	372.000,00	0,035%	128,34	128,34	128,34	128,34
<b>Totale</b>							<b>188.780,34</b>	<b>188.819,09</b>

Per quanto concerne le partecipazioni acquisite dal 2008, figurano tra le acquisizioni del 2014:

- l'acquisizione di 576 azioni della società Aeroporto di Salerno - Costa d'Amalfi, di cui principale azionista è il Consorzio Aeroporto Salerno Pontecagnano a sua volta controllato dalla CCIAA;
- l'acquisizione di una quota pari a nominali Euro 4.762,00 di CamCom - Universitas Mercatorum S.c.r.l. a seguito di un aumento di capitale effettuato nel corso del 2014.

#### PRESTITI ED ANTICIPAZIONI ATTIVE

Saldo al 31/12/2014	Saldo al 31/12/2013	Variazione
1.330.356,03	1.064.498,25	265.857,78

La voce iscritta in bilancio per € 1.327.019,24 si riferisce a:

- Prestiti al personale dipendente nella forma di anticipazioni sull'indennità di anzianità (€1.061.161,46);
- Crediti per anticipazione c/futuro aumento di capitale per € 3.336,79 riguarda l'acquisto di quote della partecipata Universitas Mercatorum a fronte de futuro aumento di capitale effettuato nel 2014.

#### PRESTITI ED ANTICIPAZIONI AL PERSONALE

Saldo al 31/12/2014	Saldo al 31/12/2013	Variazione
1.327.019,24	1.061.161,46	265.857,78

Sono rappresentati i prestiti concessi al personale dipendente nella forma di anticipazioni sull'indennità di anzianità maturata al 31/12/2014, ammontanti complessivamente ad Euro 1.327.019,24.

La possibilità di concedere anticipazioni è prevista dall'art. 85 del regolamento tipo per il personale delle Camere di Commercio approvato con D.l. 12/07/1982 e successive modificazioni ed integrazioni.

Relativamente al tasso di interesse applicato si segnala che con decreto interministeriale 22 novembre 2004 pubblicato sulla G.U. 288 del 9/12/2004 è stato fissato nella misura dell'1,5%.

L'importo di Euro 1.327.019,24 risulta così composto:

- Euro 105.241,01 per prestiti con pagamento sia della quota capitale che della quota interessi a fine servizio;
- Euro 1.221.778,24 con estinzione a fine servizio in applicazione del D.M. 245 del 20/04/1995.

Nel corso dell'esercizio 2014 si sono registrate unicamente variazioni in aumento (+ Euro 265.857,78) corrispondenti ad anticipazioni concesse a nove dipendenti per acquisto/miglioramento alloggio sulle indennità di anzianità ex D.M. 245 del 20/04/95.

## ATTIVO CIRCOLANTE

### D) RIMANENZE

	Saldo al 31/12/2014	Saldo al 31/12/2013	Variazione
Attività istituzionale	68.818,61	97.318,63	-28.500,02
Attività commerciale	2.447,00	2.583,60	-136,60
<b>Totale</b>	<b>71.265,61</b>	<b>99.902,23</b>	<b>-28.636,62</b>

Rappresentano le rimanenze dell'Ente, valutate al minor valore tra il costo di acquisto ed il valore di realizzazione desumibile dall'andamento del mercato a norma del comma 12, art. 26, del D.P.R. 254/05

Le rimanenze di magazzino relative all'attività istituzionale riguardano materiale di cancelleria in genere e altro materiale necessario al funzionamento degli uffici. Le rimanenze di natura commerciale, riguardano bollini e carta filigranata Telemaco per la certificazione ordinaria.

### E) CREDITI DI FUNZIONAMENTO

Descrizione	31/12/2014	31/12/2013	Variazioni
Verso operatori economici (diritto annuale)	67.015.179,20	60.174.126,71	- 6.841.052,49
Crediti da sanzioni su diritto annuale	24.669.144,70	21.582.782,42	- 3.086.362,28
crediti da interessi su diritto annuale	3.383.933,04	3.234.738,95	- 149.194,09
Versamenti da equitalia da ripartire	- 38.899,79	-	38.899,79
- Fondo svalutazione crediti	- 88.079.259,83	- 78.987.827,71	9.091.432,12
<b>Crediti da diritto annuale</b>	<b>6.950.097,32</b>	<b>6.003.820,37</b>	<b>-946.276,95</b>
<b>Crediti verso organismi e istituzioni nazionali e comunitarie</b>	<b>1.431.073,16</b>	<b>1.427.073,16</b>	<b>- 4.000,00</b>
<b>Crediti verso organismi del sistema camerale</b>	<b>-</b>	<b>-</b>	<b>-</b>
Bollo virtuale	-	-	-
Bollo di quietanza virtuale	-	-	-
Somme erroneamente versate alla CCIAA	-	-	-
Anticipi dati a terzi	874,61	874,61	-
Anticipazioni servizio Istat	-	-	-
<b>Crediti per servizi c/terzi</b>	<b>874,61</b>	<b>874,61</b>	<b>-</b>
Crediti diversi	354.474,31	174.296,20	- 180.178,11
Crediti v/Clienti	448.006,92	389.531,24	- 58.475,68
Crediti per interessi attivi c/c bancario	-	-	-
Crediti per interessi attivi v/tesoreria	-	-	-
Crediti per interessi attivi c/c postali	-	-	-
Crediti per ritenute subite	80,00	80,00	-
Crediti v/erario per imposta sost. su tfr	171,89	128,66	- 43,23
Crediti v/erario c/IRES	32.639,51	-	32.639,51
Crediti v/ erario su ritenute versate	-	-	-
Crediti v/Tesoreria (legge 266/05)	-	-	-
Cauzioni date a terzi	16.811,91	16.811,91	-
Crediti v/Inail c/acconti	668,54	-	668,54
Crediti v/Inail	0,01	2.947,14	2.947,13
Crediti V/Partecipate	1.497,48	1.498,00	0,52
Partite attive da incassare	-	-	-
Note credito da ricevere	9.722,53	490,00	- 9.232,53
Personale c/anticipi	561,00	561,00	-
Crediti per incassi/pagamenti/anticipazioni Az. Speciale	288.589,10	248.511,48	- 40.077,62
Credito v/Azienda Speciale avanzi da riv.	116.657,43	116.657,43	-
Crediti DA da altre CCIAA	70.630,79	50.637,89	- 19.992,90
Crediti Sanzioni DA da altre CCIAA	492,16	359,55	- 132,61
Crediti Interessi DA da altre CCIAA	73,19	51,83	- 21,36
Crediti da Regione per anticipazioni su progetti	2.584.849,38	2.755.818,70	170.969,32
Erario c/IVA	94.857,99	104.696,51	9.838,52
<b>Crediti diversi</b>	<b>4.020.784,14</b>	<b>3.863.077,54</b>	<b>- 157.706,60</b>
<b>TOTALE</b>	<b>12.402.829,23</b>	<b>11.294.845,68</b>	<b>- 1.107.983,55</b>

Nel dettaglio si specifica il totale dei crediti di funzionamento al 31/12/2014 pari a € 12.402.829,23.

## CREDITI V/OPERATORI ECONOMICI

### CREDITI V/OPERATORI ECONOMICI

Sono iscritti in bilancio per Euro **6.950.097,32**.

Il valore nominale del credito iscritto a bilancio è pari a € 95.068.256,94. L'importo complessivo del Fondo Svalutazione crediti è pari a € 88.079.259,83. Si rilevano, inoltre, versamenti da Equitalia Sud da ripartire e, pertanto, da portare in decremento del credito, pari ad Euro 38.889,79.

Preliminarmente si segnala che la voce dello stato patrimoniale "Crediti da diritto annuale" dello schema allegato D) al DPR 254/05 viene suddivisa in apposite poste per evidenziare:

- i crediti per diritto annuale;
- i crediti per sanzioni;
- i crediti per gli interessi moratori.

Il valore nominale del credito risulta, pertanto, così composto:

- per diritto annuale: € 67.015.179,20
- per sanzioni: € 24.669.144,70
- per interessi moratori: € 3.383.933,04

Anche nel bilancio d'esercizio 2014 trovano completa applicazione i principi contabili camerali per quanto concerne la contabilizzazione del credito da Diritto Annuale, Sanzioni ed interessi. Attraverso il sistema informatico dell'Ente per la gestione del Diritto Annuale si è definita la contabilizzazione del credito 2014 per singola impresa inadempiente. Alla presente Nota Integrativa si allega copia del suddetto credito per Diritto Sanzione e Interesse 2014.

Il bilancio 2014 recepisce, in applicazione dei predetti principi contabili la piena applicazione delle rettifiche dei crediti nominali da diritto, sanzione e interesse relativi alle annualità 2009, 2010, 2012 e 2013; infatti, nell'ambito del progetto di sistema presieduto e finanziato dall'Unioncamere, sulla base delle indicazioni fornite dalla circolare ministeriale 3622/C del 5/02/2009, ed interpretate dal gruppo di lavoro intercamerale, InfoCamere ha attivato una serie di elaborazioni, per consentire una gestione automatica di tutte quelle variazioni al credito che trovano una manifestazione economica a partire dal bilancio 2012 con tutta una serie di importazioni di scritture a rettifica dei crediti 2009, 2010, 2012 e 2013. A supporto interpretativo si allegano alla presente nota integrativa degli elenchi analitici relativi alle diverse variazioni apportate al credito 2009, al credito 2010, al credito 2012 e al credito 2013.

Con la procedura di cui sopra si è proceduto ad adeguare il credito da diritto, sanzione ed interesse relativo alle annualità iscritte a ruolo nel corso dell'esercizio 2014. In dettaglio, il 25 aprile 2014 è stato emesso il ruolo relativo all'annualità 2011, mentre il 25 novembre 2014 è stato emesso il ruolo relativo all'annualità 2012 e, sulla base delle indicazioni fornite dall'Agenzia delle Entrate con la Circolare n. 27 del 2 agosto 2013, anche l'ulteriore ruolo suppletivo relativo all'annualità 2011. Con il documento di prassi citato, l'Amministrazione finanziaria ha fornito, tra l'altro, alcune soluzioni interpretative riguardo errati versamenti da parte dei contribuenti. Alla luce dei nuovi chiarimenti e delle regole di seguito esposte è stato emesso il ruolo suppletivo relativo all'annualità 2011.

<b>RAVVEDIMENTO</b>	
<b>PRIMA</b>	<b>DOPO</b>
C'era ravvedimento CON codice tributo 3852 e 3851	C'è ravvedimento se c'è ALMENO codice tributo 3852.
_____	Introduzione di un 'termine lungo' per il Ravvedimento breve: nel caso di versamento 3850 nel periodo di maggiorazione e di un'ulteriore versamento nei 30 giorni successivi con codice tributo 3852, si applica il ravvedimento breve.
Un solo tipo di ravvedimento per scadenza/entità.	E' possibile avere contemporaneamente 2 tipi di ravvedimento per la stessa scadenza/entità dello stesso rea (esempi aggiuntivi caso 1): il ravvedimento lungo 'si sussegue' a quello breve solo per la quota di diritto non ravveduta nel primo ciclo di breve.
Il ravvedimento doveva essere corretto su ciascun codice tributo, pena la non chiusura della posizione.	Il ravvedimento somma tutti gli importi e li 'spacchetta' per calcolare la quota di diritto correttamente ravveduta, anche se parziale.
	Lo stato ravvedimento 'fuori termine' verrà inglobato nello stato ' non ravveduto'.

<b>SANZIONE</b>	
<b>PRIMA</b>	<b>DOPO</b>
L'omessa mora era sanzionata al 10% sul dovuto.	L'omessa mora viene sanzionata come versamento insufficiente, sull'importo (di mora) non pagato.
Su ravvedimento insufficiente, la sanzione veniva irrogata sull'intero dovuto.	Su ravvedimento insufficiente, la sanzione viene irrogata sulla differenza tra quanto dovuto e quanto correttamente ravveduto (formula spacchettamento).

Anche in presenza di versamenti 3850 nel periodo di maggiorazione la sanzione veniva irrogata sull'importo dovuto. Interessi calcolati dalla scadenza ordinaria.	Se c'è versamento nel periodo di maggiorazione, la sanzione si calcola sul dovuto aumentato dello 0,4% sottratti i versamenti nella maggiorazione; in tal caso gli interessi partono dalla scadenza ordinaria + 30gg.
--	---

Con riguardo all'emissione dei ruoli si è proceduto, altresì, all'adeguamento del relativo fondo svalutazione crediti, sulla base delle percentuali di mancata riscossione calcolate, al 31 dicembre 2014, con i criteri sanciti dal principio contabile n. 3 al paragrafo 1.4.4.

Giova ricordare che il principio contabile n. 2 di cui alla circolare MISE 3622/C contempla nuovi criteri per l'iscrizione in bilancio del credito da diritto annuale di competenza dell'esercizio.

Il punto 1.2.1 del predetto principio contabile n. 2 prevede che l'Ente camerale debba rilevare i proventi relativi al diritto annuale di competenza dell'esercizio sulla base delle riscossioni avvenute nel corso dell'esercizio ed iscrivere l'importo del diritto annuale dovuto e non versato quale provento cui corrisponde un credito sulla base dei seguenti criteri:

- per le imprese inadempimenti che pagano in misura fissa, sulla base degli importi determinati con il DM 54/05;
- per le imprese inadempimenti che pagano in base al fatturato applicando l'aliquota di riferimento, definita con il DM 54/05, ad un ammontare di fatturato pari alla media dei fatturati dichiarati dalle stesse imprese negli ultimi tre esercizi.

Laddove tali informazioni non siano disponibili, la misura del diritto annuale dovuto viene determinato utilizzando, prudenzialmente, la misura del tributo corrispondente allo scaglione di fatturato più basso previsto dal predetto DM 54/05.

Il provento ed il credito per sanzioni per tardivo o omesso versamento del diritto annuale sono determinati applicando a ciascun debitore la misura della sanzione stabilita dal DM 54/05 sull'importo del credito come sopra determinato.

Il provento ed il credito per interesse moratorio su diritto annuale è calcolato al tasso di interesse legale con maturazione giorno per giorno.

Di seguito si riporta il dettaglio del credito da diritto, sanzione e interesse suddiviso per annualità:

Anno di competenza CREDITO	Natura del Credito	Importo al 31/12/2014
----------------------------	--------------------	-----------------------

1994,1995,1996	Diritto	2.106.062,49
2001	Diritto	2.136.164,74
2001	Sanzione	229.814,92
2001	Interesse	237.175,08
2002	Diritto	2.541.930,17
2002	Sanzione	277.016,31
2002	Interesse	238.684,09
2003,2004,2005	Diritto	8.636.275,52
2003,2004,2005	Sanzione	4.264.344,41
2003,2004,2005	Interesse	474.450,23
2006	Diritto	4.155.908,57
2006	Sanzione	1.793.917,57
2006	Interesse	338.753,55
2007	Diritto	4.397.855,94
2007	Sanzione	1.160.154,37
2007	Interesse	334.325,92
2008	Diritto	4.466.598,42
2008	Sanzione	2.254.005,11
2008	Interesse	325.377,29
2009	Diritto	5.152.142,09
2009	Sanzione	4.065.505,18
2009	Interesse	345.525,24
2010	Diritto	5.473.394,76
2010	Sanzione	785.409,47
2010	Interesse	238.532,85
2011	Diritto	6.207.626,79
2011	Sanzione	2.088.243,69
2011	Interesse	351.773,33
2012	Diritto	6.997.638,24
2012	Sanzione	2.278.004,48
2012	Interesse	257.403,45
2013	Diritto	7.932.636,62
2013	Sanzione	2.403.918,59
2013	Interesse	96.161,73
2014	Diritto	8.091.833,04
2014	Sanzione	2.460.062,63
2014	Interesse	39.789,11



E' opportuno segnalare che l'importo totale dei crediti da diritto, sanzione e interesse sopra esposto, non tiene conto di Euro 69.789,97 relativo ad importi per crediti incassati a mezzo ruolo e giacenti nel saldo del conto corrente postale e tra gli incassi da regolarizzare al 31 dicembre 2014.

Per quanto concerne l'accantonamento al fondo svalutazione crediti, per il credito 2014 si è proceduto come riportato nella circolare MSE 3622/C del 5 febbraio nel punto 1.4.4 del documento 3. All'ammontare del credito da diritto, sanzione e interesse 2014 si è applicata la percentuale media di mancata riscossione per gli importi di diritto, sanzione e interesse, relativo alle ultime due annualità per le quali si è proceduto all'emissione dei ruoli esattoriali; percentuale calcolata al termine dell'anno successivo alla loro emissione.

Nella fattispecie si è fatto riferimento alla percentuale di mancata riscossione rispetto al 31/12/2014 delle annualità 2011 e 2012 emesse a ruolo nell'anno 2014.

## CREDITI V/ORGANISMI / ISTITUZIONI NAZIONALI E COMUNITARIE

### CREDITI V/ORGANISMI NAZIONALI E COMUNITARI

L'importo iscritto in bilancio pari ad Euro **1.431.073,16** si riferisce :

- per Euro 803.481,16 al credito verso la Regione Campania a titolo di rimborso per le spese sostenute in relazione al funzionamento dell'Albo imprese artigiane e della commissione provinciale per l'artigianato per gli esercizi 2008, 2009, 2010, 2012 e 2013;
- per Euro 513.592,00 al credito verso la Regione Campania relativamente al progetto interregionale tra le regioni italiane e russe nel settore distretti industriale per lo sviluppo del Made in Italy (euro 450.040,00) oltre al credito per la promozione all'estero delle produzioni agroalimentari regionali che rientrano nell'ambito del programma POR - FESR 2007/2013 Ob op. 2.6 (euro 63.552,00);
- per Euro 110.000,00 verso la Citta della Scienza S.p.a. per il progetto "Campania international week 2009";
- per Euro 4.000,00 verso l'Unione Regionale delle Camere di Commercio per il progetto "In viaggio con la dieta mediterranea".

Relativamente ai crediti verso la Regione Campania si segnala che sono state avviate le procedure giudiziarie per il recupero coattivo dei crediti.

## CREDITI V/ORGANISMI DEL SISTEMA CAMERALE

### CREDITI V/ORGANISMI DEL SISTEMA CAMERALE

Non si rilevano crediti v/organismi del sistema camerale.

## CREDITI V/CLIENTI

### CREDITI VERSO CLIENTI ATTIVITÀ ISTITUZIONALE

I crediti verso clienti per attività istituzionale ammontano ad Euro **448.006,92** e riguardano interamente il credito verso InfoCamere per note di credito emesse dalla stessa società a favore dell'Ente camerale relative a diritti di segreteria Registro Imprese e protesti cambiari.

## CREDITI PER SERVIZI C/TERZI

### ANTICIPAZIONI DATI A TERZI

Si tratta di somme anticipate per conto di terzi da recuperare e di somme erroneamente versate a terzi da recuperare pari a complessivi Euro 874,61.

## CREDITI DIVERSI

### CREDITI DIVERSI

L'importo iscritto in bilancio per Euro **156.477,97** si riferisce:

- per Euro 79.635,42 come credito verso l'Azienda Speciale Intertrade, di cui Euro 9.635,42 quale compenso 2009 direzione Azienda Speciale da parte del Segretario Generale e gettoni di presenza del Consiglio di Amministrazione ed Euro 70.000,00 quale somma anticipata sul progetto "Manuale Imprenditore agricolo";
- per Euro 59.184,87 al credito verso il Comune di Salerno quale indennità di esproprio per lavori di costruzione metropolitana leggera di Salerno, come da sentenza 541/08 della corte di Appello di Salerno (€ 51.740,00); vi è anche un credito di € 8.008,00 per indennità di esproprio ed occupazione relativo all'area di parcheggio di via Allende come da condanna del Tribunale di Salerno;
- per Euro 3.368,96 al credito verso le Poste Italiane per interessi attivi maturati sui conti correnti postali di cui l'Ente è intestatario;
- per Euro 7.144,36 come credito verso l'Azienda Speciale Polaris quale compenso 2014 direzione Azienda Speciale da parte del Segretario Generale;
- per Euro 7.144,36 come credito verso l'Azienda Speciale Jurimpresa quale compenso 2010 e 2012 direzione azienda Speciale da parte del Segretario Generale.

## CAUZIONI DATE A TERZI.

Saldo al 31/12/2014	Saldo al 31/12/2013	Variazione
16.811,91	16.811,91	--

Si descrive di seguito la composizione dei depositi cauzionali attivi ammontanti al 31.12.2014 a **Euro 16.811,91**, i cui valori non hanno subito scostamenti rispetto ai valori risultanti al 31.12.2013, come si evince dal dettaglio che segue:

1. <u>DEPOSITI CAUZIONALI PRESSO LE P.T. DI SALERNO:</u>		
a) per affrancatura corrispondenza C.C.I.A.A.	Euro	10.233,52
b) per spedizione telegrammi C.C.I.A.A.	Euro	67,14
c) per posta in arrivo tassata	Euro	258,38
d) per affrancatura corrispondenza ex Upica	Euro	10,33
e) per spedizione rivista "IL FOLLARO"	Euro	1.922,18
f) a garanzia restituzione n.4 bombole gas GPL	Euro	20,66
g) per affrancatura corrispondenza tassata C.C.I.A.A.	Euro	<u>1.730,13</u>
	<b>Euro</b>	<b>14.242,34</b>
2. <u>DEPOSITI CAUZIONALI PRESSO LA TELECOM:</u>		
a) per i telefoni abilitati e le telefonate interurbane (SIP Salerno)	Euro	111,18
b) per modifica impianto telefonico mediante centralino commutazione automatica (SIP Napoli)	Euro	266,03
c) per impianto telex c/o sede C.C.I.A.A. (Circolo Costruzioni II di Napoli)	Euro	1.291,14
d) per allacciamento impianto telefonico sede Via		
e) Via Posidonia (SIP Salerno)	Euro	<u>51,65</u>
	<b>Euro</b>	<b>1.720,00</b>
3. <u>DEPOSITI CAUZIONALI PRESSO AUTOSTRADE SPA</u> <u>* FIRENZE</u>		
a) per n. 2 tessere viacard	Euro	206,58
4. <u>DEPOSITO CAUZIONALE PRESSO</u> <u>COMUNE DI SALERNO</u>		
a) per allacciamento acqua locali deposito in fitto C.C.I.A.A.	Euro	23,24
5. <u>DEPOSITO CAUZIONALE PRESSO L'AZIENDA</u> <u>MUNICIPALE GAS SALERNO</u>		
a) per stipula contratto fornitura gas metano	Euro	516,46
6. <u>DEPOSITO CAUZIONALE PRESSO CORTE DI</u> <u>CASSAZIONE</u>		
a) Stipula contratto di accesso alla banca dati informatica della Corte Cassazione	Euro	103,29

## CREDITI FISCALI E PREVIDENZIALI

L'importo iscritto in bilancio per Euro 251,89 si riferisce al credito verso l'Erario per ritenute subite o versate in eccesso per **Euro 80,00**, al

credito verso l'Erario per il versamento dell'imposta sostitutiva sul TFR per **Euro 171,89**.

Inoltre, si registrano il credito v/Inail per **Euro 668,54** e il credito v/erario c/lres per **Euro 32.639,51** a fronte di maggiori acconti versati nel 2014.

#### **PERSONALE C/ANTICIPI**

L'importo iscritto in bilancio per **Euro 561,00** si riferisce ad anticipi per spese di missione erogati a personale dipendente in applicazione del comma 4, art. 44 del D.P.R. 254/05.

#### **CREDITO V/AZIENDA SPECIALE PER AVANZO DA RIVERSARE**

L'importo iscritto in bilancio pari a **Euro 116.657,43** si riferisce:

- per Euro 46.196,55 al credito esistente verso l'*Azienda Speciale INTERTRADE* per avanzo di esercizio 2009 che a norma del principio contabile n. 4 di cui alla circolare MISE 3622/C e dell'art. 66, comma 2 del d.P.R. 254/05 viene considerato in conto anticipi su progetti.
- per Euro 70.460,68 al credito esistente verso "SEA PORTS - AZIENDA SPECIALE PER ECONOMIE DEL MARE (ORA POLARIS)" per avanzo di esercizio 2009 che a norma del principio contabile n. 4 di cui alla circolare MISE 3622/C e dell'art. 66, comma 2 del d.P.R. 254/05 viene considerato in conto anticipi su progetti limitatamente all'anno 2009.

#### **CREDITO PER DIRITTO ANNUALE V/CCIAA**

L'importo iscritto in bilancio pari ad Euro 71.196,14, rappresenta credito v/varie CCIAA che hanno incassato diritto annuale relativo alle annualità 2012, 2013 e 2014 di competenza della CCIAA di Salerno.

#### **CREDITO PER INCASSI/PAGAMENTI/ANTICIPAZIONI AZIENDE SPECIALI**

L'importo iscritto in bilancio si riferisce ad anticipi su progetti realizzati con risorse comunitarie ed affidati in house alle Aziende speciali camerali.

Di seguito si riporta il dettaglio delle somme anticipate alle Aziende Speciali della CCIAA di Salerno, suddivise per annualità:

##### **Progetti a titolarità Azienda Speciale**

- Euro 184.864,32, relativi all'Accordo di Programma Quadro Mediterraneo (Tunisia);
- Euro 103.724,78 relativi al progetto Arechi - promozione dei vini sui mercati esteri a valere sull'esercizio 2013.

Progetti con beneficiario finale la Camera di Commercio ed affidati in house all'Azienda Speciale Intertrade

- Euro 100.000,00 costituisce il credito residuo verso la Regione Campania in relazione all'anticipazione di Euro 150.000,00

effettuato nell'esercizio 2007 per la realizzazione delle iniziative di promozione ed informazione economica nell'ambito della misura 6.5 del POR Campania 2000/2006 Azione A.2 Animazione Distretti Industriali;

- Euro 70.000,00 costituisce il credito verso la Regione Campania da incassare in relazione all'anticipazione effettuata nell'esercizio 2008 per la realizzazione del programma di attività previste nel "Progetto Paese Turchia" finanziato con risorse comunitarie nell'ambito della misura 6.5 del POR Campania 2000/2006;
- Euro 200.000,00 costituisce il credito verso Regione Campania per la realizzazione del progetto interregionale tra le regioni italiane e russe nel settore dei distretti industriali per lo sviluppo del "Made in Italy";
- Euro 61.694,08 costituisce il credito verso la Regione Campania da incassare in relazione all'anticipazione effettuata nell'esercizio 2010 per la realizzazione del progetto "Giornata Europea della mozzarella di Bufala Campana DOP";
- Euro 125.000,00 costituisce il credito verso la Regione Campania per l'anticipazione 2009 del progetto Russia MIS. 6.5 POR 2000/2006
- Euro 286.448,00 costituisce il credito verso la Regione Campania da incassare in relazione all'anticipazione effettuata nell'esercizio 2009 per la realizzazione del programma di attività previste nel progetto "Road Show" estero POR FESR 2007/2013 - Obiettivo operativo 2.6 - Apertura ai mercati internazionali.
- Euro 1.741.707,30 costituisce il credito verso la Regione Campania da incassare in relazione all'anticipazione effettuata nell'esercizio 2010 per la realizzazione del Progetto di promozione all'estero delle produzioni agroalimentari regionali finanziato con risorse a valere sul FESR 2007/2013 - Obiettivo Operativo 2.6 - Apertura ai mercati internazionali (DGRC 1900/09).

Si segnala, come già evidenziato in precedenza, che sono state intraprese azioni legali avverso la Regione Campania per il recupero coattivo delle suddette risorse.

#### **CREDITI V/ERARIO PER IVA**

Tali crediti sono esposti in bilancio per Euro 94.857,99. Tale importo risulta quasi esclusivamente costituito dall'importo Iva chiesto a rimborso per lo stesso importo.

Il saldo all'01/01/2014 del conto Erario c/Iva pari ad Euro 104.696,51 ha subito le seguenti variazioni in base alle operazioni effettuate nell'anno:

variazioni in aumento per acquisti 2014	Euro 3.036,91
variazioni in diminuzione per vendite 2014	Euro 24.807,84

#### **F) DISPONIBILITÀ LIQUIDE**

Saldo al 31/12/2014	Saldo al 31/12/2013	Variazione
1.892.731,67	3.518.137,18	-1.625.405,51

Descrizione	31/12/2014	31/12/2013	Variazioni
C/C bancario presso Banca della Campania Ag. 4		3.367.954,63	-1.587.664,96
C/C bancario presso Banca di Credito Cooperativo di Aquara	1.780.289,67		
C/C postale	110.950,66	145.823,34	-34.872,68
Disponibilità liquide non accreditate al 31/12	1.491,34	4.359,21	- 2.867,87

Il saldo del conto corrente bancario acceso presso la Banca di Credito Cooperativo di Aquara ammonta, alla data del 31/12/2014, ad Euro 1.780.289,67. Al riguardo, si ricorda che dal 1 aprile 2014 l'istituto cassiere della Camera di Commercio di Salerno è la Banca di Credito Cooperativo (BCC) di Aquara. In precedenza era stata la Banca della Campania.

Il saldo del conto corrente postale di Euro 110.950,66 rappresenta l'ammontare di valori presso i c/c postali.

Nel dettaglio il c/c postale risulta così composto:

- c/c postale n. 16628828	D.A. a mezzo ruolo	Euro	<b>69.789,97</b>
- c/c postale n. 11570843	Diritti di Segreteria	Euro	<b>34.219,13</b>
- c/c postale n. 10919843	Diritti Metrologia	Euro	<b>6.941,56</b>

## RATEI E RISCONTI ATTIVI

31/12/2014	31/12/2013	Variazioni
62.709,41	84.278,76	-21.569,35

Misurano proventi e oneri la cui competenza è anticipata o posticipata rispetto alla manifestazione numeraria e/o documentale; essi prescindono dalla data di pagamento o riscossione dei relativi proventi ed oneri, comuni a due o più esercizi e ripartibili in ragione del tempo.

Non sussistono, al 31/12/2014, ratei e/o risconti aventi durata superiore ai cinque anni.

La composizione della voce è così dettagliata:

DESCRIZIONE	IMPORTO
<b>Ratei attivi:</b>	

Interessi su prestiti al personale	62.470,82
<b>Totale</b>	<b>60.892,21</b>

**Risconti attivi:**

Costi per abbonamenti	238,59
<b>Totale</b>	<b>238,59</b>

Nella voce ratei attivi sono stati iscritti gli interessi maturati sui prestiti concessi ai dipendenti da restituire a fine servizio.

## CONTI D'ORDINE

Sono iscritti in bilancio in conformità a quanto previsto dal principio contabile delle Camere di Commercio n. 2, punto 6.

Si rimanda a quanto specificatamente precisato tra i criteri di valutazione indicati in premessa.

In particolare, si forniscono le notizie sulla composizione e la natura dei conti d'ordine iscritti in bilancio al 31.12.2014 sotto la lettera G) della presente Nota Integrativa; di seguito si espone un dettaglio dei conti d'ordine appartenenti alla categoria degli impegni:

- Euro 600.000,00 si riferiscono alla garanzia fideiussoria rilasciata al Monte dei Paschi di Siena - Agenzia di Salerno - in relazione ad un mutuo chirografario contratto dall'Azienda Speciale Intertrade dell'importo di Euro 500.000,00 da destinare ad investimenti per l'organizzazione, promozione e gestione di eventi per promuovere le missioni all'estero delle imprese della provincia di Salerno, durata anni 3 - tasso di ammortamento 6% non indicizzato - TAEG 7,17% (Rif. Deliberazione della Giunta camerale n. 42 del 23/6/2015).

Saldo al 31/12/2014	Saldo al 31/12/2013	Variazione
600.000,00	500.000,00	100.000,00

# STATO PATRIMONIALE

## Passività

### PATRIMONIO NETTO

Saldo al 31/12/2014	Saldo al 31/12/2013	Variazione
19.646.176,97	20.185.173,60	-538.996,63

Nel dettaglio il patrimonio netto risulta formato dalle seguenti poste :

Descrizione	31/12/2013	Incrementi	Decrementi	31/12/2014
Avanzo patrimoniale es. precedenti	16.037.984,84			13.969.794,89
Avanzo economico dell'esercizio				
Disavanzo economico dell'esercizio	- 2.068.189,95			- 2.623.618,02
Riserva di rivalutazione	310.355,84			310.355,84
Riserva da rivalutazione inventario	1.846.939,91			1.846.939,91
Riserve da partecipazioni	457.665,48	91.115,88	107.547,32	474.096,92
Riserve indisponibile ex dpr 254/05	3.600.417,48			3.600.417,48
<b>TOTALE</b>	<b>20.185.173,60</b>	<b>91.115,88</b>	<b>107.547,32</b>	<b>17.577.987,02</b>

La riserva da partecipazioni è stata istituita a norma dell'art. 26, comma 7 del d.P.R. 254/05 e comprende le rivalutazioni delle quote di partecipazione in società alla data del 31/12/2014 la cui valutazione è stata effettuata con il metodo del patrimonio netto trattandosi di immobilizzazioni già presenti nel patrimonio dell'Ente alla data del 31/12/2014.

La riserva indisponibile ex Dpr 254/05 è stata istituita ai sensi del principio contabile n. 4 di cui alla circolare MISE 3622/C titolato "Periodo transitorio - Effetti in bilancio derivanti dall'applicazione dei nuovi principi contabili" e comprende le differenze positive e negative dovute all'applicazione dei nuovi criteri di valutazione delle attività e delle passività generate dall'applicazione dei principi contabili elaborati dalla Commissione ex art. 74 del DPR 254/05.



Il comma 3 del principio contabile 4 preclude l'utilizzo di tale riserva da scopi diversi dalla copertura dei disavanzi economici oppure “.. *dalla imputazione delle differenze negative che dovessero manifestarsi negli esercizi successivi a quello di prima adozione, sempre in applicazione dei nuovi criteri di valutazione.*”

## DEBITI DI FINANZIAMENTO

Non si rilevano debiti di finanziamento.

## TRATTAMENTO DI FINE RAPPORTO

Il fondo accantonato rappresenta l'effettivo debito dell'Ente verso i dipendenti a tempo indeterminato per le quote di indennità di anzianità e di trattamento di fine rapporto quantificate, in conformità alle norme di legge e dei contratti di lavoro vigenti, considerando ogni forma di remunerazione avente carattere fisso e continuativo.

Esso, dunque, è costituito dalla sommatoria delle singole quote, con le relative rivalutazioni, maturate al 31/12/2014 a favore di tutti i dipendenti a tempo indeterminato in servizio a tale data e non tiene conto delle somme maturate dai dipendenti cessati dal servizio nel corso del 2014 e non ancora pagati poiché tali importi sono stati riclassificati alla voce Debiti v/personale.

Si dimostra nel seguente prospetto la variazione a saldo del Trattamento di Fine Rapporto pari ad **Euro 286.954,35** risultante dalle rivalutazioni (+) e dagli utilizzi (-) avvenuti nel corso del 2014:

Saldo al 31/12/2013	Incrementi Esercizio	Decrementi Esercizio	Saldo al 31/12/2014
3.862.966,44	310.141,06	23.186,71	4.149.920,79

Gli incrementi (variazioni positive) del fondo sono rappresentati dagli accantonamenti e dalle rivalutazioni effettuati nel corso dell'esercizio 2014 per il personale in servizio al 31/12/2014.

I decrementi (variazioni negative) sono dovuti alla rilevazione dell'imposta sostitutiva sulla rivalutazione del fondo TFR e dalla esposizione del debito, sorto nei confronti del personale cessato nel 2014, da liquidare secondo le recenti disposizioni emanate in materia di pagamento dei Tfr e dei Tfr per i dipendenti pubblici di cui all'art. 1, commi 484 e 485, della legge 27 dicembre 2013, n. 147 (legge di stabilità 2014).

La movimentazione del conto è commentata successivamente alla voce relativa all'accantonamento al fondo.

## DEBITI DI FUNZIONAMENTO

Descrizione	31/12/2014	31/12/2013	Variazione
Verso fornitori	1.337.011,95	1.624.639,05	287.627,10
Verso organi istituzionali	34.512,70	71.177,41	36.664,71
Verso società e organismi del sistema camerale	582.017,79	193.259,64	-388.758,15
Verso organismi nazionali e comunitari	124.454,10	42.693,69	81.760,41
Debiti tributari e previdenziali	292.945,19	304.991,94	12.046,75
Debiti verso dipendenti	812.437,93	851.073,27	38.635,34
Debiti diversi	4.548.684,45	4.842.517,84	293.833,39
Debiti per servizi c/terzi	280.828,95	191.177,09	-89.651,86
<b>TOTALE</b>	<b>8.012.893,06</b>	<b>8.121.529,93</b>	<b>108.636,87</b>

Il totale al 31/12/2014 di Euro 8.012.893,06 del prospetto di cui sopra fra i debiti di funzionamento comprende:

### DEBITI VERSO FORNITORI

Sono pari a **Euro 1.337.011,95** sono rappresentati da debiti relativi a forniture di beni e prestazioni di servizi effettuati nell'anno 2014 da pagare nel corso dell'esercizio 2015. Nell'importo su indicato sono comprese alcune spese relative ad interventi promozionali realizzati con la modalità dell'intervento diretto.

Riguardo i pagamenti relativi alle transazioni commerciali, l'art. 41 del D.L. n. 66/2014 prevede che *"A decorrere dall'esercizio 2014, alle relazioni ai bilanci consuntivi o di esercizio delle pubbliche amministrazioni, di cui all'articolo 1, comma 2, del decreto legislativo 30 marzo 2001, n. 165, e' allegato un prospetto, sottoscritto dal rappresentante legale e dal responsabile finanziario, attestante l'importo dei pagamenti relativi a transazioni commerciali effettuati dopo la scadenza dei termini previsti dal decreto legislativo 9 ottobre 2002, n. 231, nonché il tempo medio dei pagamenti effettuati. In caso di superamento dei predetti termini, le medesime relazioni indicano le misure adottate o previste per consentire la tempestiva effettuazione dei pagamenti. L'organo di controllo di regolarità amministrativa e contabile verifica le attestazioni di cui al primo periodo, dandone atto nella propria relazione..."*

*Al fine di garantire il rispetto dei tempi di pagamento di cui all'articolo 4 del decreto legislativo 9 ottobre 2002, n. 231, le*

*amministrazioni pubbliche di cui al comma 1, esclusi gli enti del Servizio sanitario nazionale, che, sulla base dell'attestazione di cui al medesimo comma, registrano tempi medi nei pagamenti superiori a 90 giorni nel 2014 e a 60 giorni a decorrere dal 2015, rispetto a quanto disposto dal decreto legislativo 9 ottobre 2002, n. 231, nell'anno successivo a quello di riferimento non possono procedere ad assunzioni di personale a qualsiasi titolo, con qualsivoglia tipologia contrattuale, ivi compresi i rapporti di collaborazione coordinata e continuativa e di somministrazione, anche con riferimento ai processi di stabilizzazione in atto. E' fatto altresì divieto agli enti di stipulare contratti di servizio con soggetti privati che si configurino come elusivi della presente disposizione.”*

Di seguito si riporta l'indicatore calcolato secondo le specifiche tecniche disposte con il D.P.C.M. del 22 settembre 2014:

Periodo di riferimento	Indicatore (media giorni di pagamento)
1/01/2014 - 31/12/2014	81,89

#### DEBITI VERSO SOCIETA' E ORGANISMI DEL SISTEMA CAMERALE

Il debito verso società ed organismi del sistema camerale pari ad Euro **582.017,79** riguarda:

- per Euro **418.883,26** il debito verso l'Unione Nazionale delle Camere di Commercio relativo alla quota associativa 2014;
- per Euro **15.341,88** il debito verso l'Unione Nazionale delle Camere di Commercio per il saldo spese all'Agenzia delle Entrate per tramite Unioncamere per i servizi resi di riscossione del diritto annuale con modalità di pagamento F/24;
- per Euro **113.999,34** il debito verso l'Unione Nazionale delle Camere di Commercio della Campania relativo alla manifestazione "Vinitaly 2014";
- per Euro **33.793,31** debiti verso altri organismi del sistema camerale tra cui Euro 22.948,75 verso la Camera di Commercio di Napoli per riversamenti TFR.

#### DEBITI VERSO ORGANISMI E ISTITUZIONI NAZIONALI E COMUNITARIE

Il debito verso organi nazionali e comunitari esposto in bilancio per Euro **124.454,10** si riferisce quasi totalmente (€108.620,19) al saldo del contributo ordinario di gestione relativo del Consorzio per l'area per lo sviluppo industriale di Salerno relativo all'esercizio 2014.

#### DEBITI TRIBUTARI E PREVIDENZIALI

Sono rappresentati da ritenute fiscali e previdenziali effettuate nell'anno e versate dall'Ente in qualità di sostituto d'imposta.

Il saldo alla data del 31/12/2014, pari ad **Euro 292.945,19** comprende, tra gli altri:

- il debito verso l'Erario per IRPEF e ADDIZIONALI REGIONALI E COMUNALI IRPEF operate nel mese di dicembre ed in pagamento entro il 16/1/2015 pari ad Euro 78.532,43;
- il debito verso l'Inpdap/Enpdep/Inpgi per contributi previdenziali ed assistenziali relativi al mese di dicembre ed in pagamento entro il 16/01/2015 pari ad Euro 136.160,53;
- il debito verso Erario per IRAP e IRES dovuta sulla base dei redditi prodotti nell'esercizio 2014 pari ad Euro 44.070,84;
- il debito per contributi su ferie non godute pari ad Euro 29.331,33

## DEBITI VERSO DIPENDENTI

L'importo esposto in bilancio di **Euro 812.437,93** rappresenta il debito relativo a compensi per prestazioni straordinarie, a compensi incentivanti, a rimborsi spese di missione e verso personale cessato la cui competenza è maturata nel corso dell'esercizio 2014 ma non ancora pagati.

Nel dettaglio:

### RETRIBUZIONI

L'importo esposto in bilancio pari a **Euro 1.293,00** si riferisce al debito a titolo di incentivo e alle voci retributive rilevate a gennaio 2015 con competenza 2014.

### RETRIBUZIONI ACCESSORIE

Il debito ammontante al 31.12.2014 ad **Euro 687.090,43** è relativo ai compensi per la produttività collettiva per il miglioramento dei servizi camerali che saranno liquidati nel corso dell'esercizio 2015 comprensivi del trattamento accessorio 2014 ancora da liquidare.

### FERIE NON GODUTE

L'importo di **Euro 122.761,22** iscritto in bilancio si riferisce al debito verso i dipendenti per le ferie maturate al 31 dicembre 2014 e non godute a tale data.

### DEBITI V/PERSONALE CESSATO

L'importo esposto in bilancio, pari ad **Euro 1.293,28** rappresenta il debito verso il personale cessato per quota retribuzione maturata nell'anno.

## DEBITI V/ORGANI STATUTARI

I debiti verso organi statutari ammontano ad **Euro 34.512,70** e comprendono i debiti verso il Presidente, il Vice Presidente, il Consiglio Camerale, la Giunta Camerale, il Collegio dei Revisori dei Conti e verso le Commissioni istituzionali.

Nel dettaglio:

#### **DEBITI VERSO PRESIDENTE, VICE PRESIDENTE, CONSIGLIO E GIUNTA**

L'importo iscritto in bilancio per **Euro 3.600,25** rappresenta il debito verso i componenti del Consiglio e della Giunta Camerale per indennità di carica ex art 1°, comma 2° del DPR 363/2001 riferita a dicembre 2012 ed ai gettoni di presenza, maturati nello stesso periodo, riferiti alla partecipazione alle riunioni.

Tali somme verranno liquidate nel corso dell'esercizio 2015.

#### **DEBITI VERSO L'ORGANO DI VALUTAZIONE E CONTROLLO STRATEGICO**

L'importo esposto in bilancio per **Euro 30.912,45** rappresenta quota parte del debito verso i componenti dell'OVCS a titolo di compenso per l'attività di controllo strategico svolta nel 2014.

### **DEBITI DIVERSI**

L'importo iscritto in bilancio di **Euro 4.548.684,45** comprende:

#### **DEBITI DIVERSI**

L'importo esposto in bilancio per **Euro 44.496,19** riguarda, tra l'altro:

- per Euro 4.273,97 i contributi consortili relativi al 2011 verso la società Talenti Scrl (in liquidazione);
- per Euro 8.320,00 il debito verso il Consorzio Gamma per i seminari di aggiornamento professionale "I rischi nel trasporto";
- per Euro 6.300,00 il contributo al Consorzio Starsail per l'incentivazione dei flussi di turismo nautico della provincia;
- per Euro 11.000,00 il contributo ai Comuni della provincia per iniziative di fine anno;
- per Euro 10.000,00 il contributo alla Camera di Commercio di Latina per la realizzazione del progetto "Protocollo del Mare";

#### **DEBITI PER CONTRIBUTI ED INIZIATIVE PROMOZIONALI**

L'importo esposto in bilancio pari ad **Euro 3.309.127,32** rappresenta l'ammontare dei debiti contratti per iniziative di promozione e informazione economica attribuiti alla competenza economica dell'esercizio 2014 e 2013 in ossequio a quanto previsto nel principio contabile n. 3 di cui alla circolare MISE 3622/C.

#### **DEBITI PER VERSAMENTI DA DIRITTO ANNUALE DA ATTRIBUIRE**

Tale importo di **Euro 366.712,74** rappresenta incassi di diritto annuale, sanzioni e interessi relativi all'anno 2009, 2010, 2012, 2013 e all'anno 2014 che alla chiusura del bilancio risultano ancora da attribuire.

#### **DEBITI PER DIRITTO ANNUALE VERSO ALTRE CCIAA**

La voce si riferisce a diritto annuale erroneamente versato alla CCIAA di Salerno e di competenza di altre Camere di Commercio; l'importo di **Euro 81.030,32** oltre a rappresentare le annualità 2012, 2013 e 2014 è suddiviso per tipologia fra diritto, sanzione ed interesse.

#### **DEBITI PER DIRITTO ANNUALE IN ATTESA DI REGOLARIZZAZIONE**

Tale importo di **Euro 686.005,73** rappresenta il valore di incassi per diritto annuale, sanzioni ed interessi provenienti dall'Agenzia delle entrate per i quali si è in attesa di regolarizzazione. In particolare si tratta di importi relativi alle annualità 2009, 2010, 2011, 2012, 2013 e 2014 non riferibili al credito al 31 dicembre 2014 o esuberanti rispetto al credito per le quali bisognerà analizzare la posizione ed eventualmente chiuderla portandola a sopravvenienza attiva; come per le altre poste relative al diritto annuale il valore è suddiviso per tipologia di tributo.

#### **CAUZIONI RICEVUTE DA TERZI**

Si descrive di seguito la composizione dei depositi cauzionali attivi ammontanti al 31.12.2014 ad **Euro 46.312,07**:

- Deposito cauzionale Servizio di certificazione a distanza	Euro	2.681,57
- Cauzioni ricevute come da regolamento flussi turistici anno 2013, 2014 e 2015	Euro	43.630,50

#### **ONERI DA LIQUIDARE E NC DA PAGARE**

Gli oneri da liquidare ammontano ad **Euro 760,00** mentre le note di credito emesse da pagare ammontano ad **Euro 1.017,95**.

### **DEBITI PER SERVIZI C/TERZI**

Tra i debiti per servizi c/terzi ammontanti al 31/12/2014 ad **Euro 280.828,95** si evidenziano in particolare:

#### **ANTICIPI RICEVUTI DA TERZI**

L'importo esposto in bilancio per **Euro 122.982,80** riguarda soprattutto il debito nei confronti di Confidi Province Lombarde (per Euro 58.376,00) e Confidi PMI Campania (per Euro 54.214,00) relativamente ai contributi ricevuti per i progetti "Strumenti per favorire l'accesso al credito delle piccole e medie imprese" e "Il microcredito per le nuove imprese femminili del territorio salernitano".

#### DEBITI PER BOLLO VIRTUALE

L'importo esposto in bilancio per **Euro 28.069,62** rappresenta il debito nei confronti dell'AGENZIA DELLE ENTRATE per imposta di bollo virtuale 2014.

#### DEBITI PER ANTICIPAZIONI SERVIZIO CERTIFICAZIONI A DISTANZA

L'importo iscritto in bilancio pari ad **Euro 4.825,85** riguarda anticipazioni ricevute da diverse associazioni di categoria ed utenti privati per acquisto delle tessere Sesamo, da riversare nei corrispondenti capitoli di entrata per diritti di segreteria previa rendicontazione dell'utilizzo avvenuto.

#### DIRITTI DI SEGRETERIA IMPRESE ARTIGIANE

Trattasi di importi relativi a diritti incassati negli anni 2008, 2009, 2010, 2012, 2013 e 2014 per conto della Regione Campania che saranno compensati con il rimborso dovuto all'Ente per il funzionamento della Commissione Provinciale Artigianato ed ammontano ad **Euro 175.305,42**.

#### ALTRE RITENUTE AL PERSONALE C/TERZI

L'importo iscritto in bilancio di **Euro 5.624,54** rappresenta il debito verso terzi per ritenute operate al personale nel mese di dicembre 2014.

## FONDI PER RISCHI ED ONERI

### FONDI PER RISCHI ED ONERI

Saldo al 31/12/2014	Saldo al 31/12/2013	Variazione
66.114,05	66.114,05	--

Il saldo è costituito a fronte di passività di esistenza certa o probabile, dei quali tuttavia alla chiusura dell'esercizio non è determinabile, ma stimabile con ragionevolezza l'ammontare del relativo onere.

Si specifica di seguito il dettaglio dei fondi sopra indicati.

Fondo per IFR retribuzione posizione P.O.                      Euro                      66.114,05

Il Fondo IFR per retribuzione di posizione pari ad Euro 66.114,05 riguarda l'accantonamento dell'indennità di fine rapporto al personale incaricato dell'Area delle Posizioni Organizzative ai sensi dell'art. 8 del C.c.n.l. 31/03/1999 comparto "Regioni Autonomie Locali". A tale riguardo segnaliamo che l'appostamento è stato realizzato alla luce della controversia in essere innanzi al giudice del lavoro alla data del 31/12/2006 con dipendenti cessati dal servizio in ordine al riconoscimento solo parziale, ai fini della liquidazione dell'indennità di

fine rapporto, della retribuzione di posizione ad essi attribuita (CIRCOLARE INDPAP N. 51 DEL 28/11/2000).

## RATEI E RISCONTI PASSIVI

Saldo al 31/12/2014	Saldo al 31/12/2013	Variazione
0,00	0,00	--

Non vi sono Ratei o risconti passivi per l'anno 2014.

## CONTI D'ORDINE

I conti d'ordine rappresentano delle annotazioni di memoria che rilevano accadimenti gestionali che, pur non avendo generato attività o passività in senso stretto alla data di chiusura del bilancio d'esercizio, possono produrre effetti sulla situazione economica e finanziaria della Camera di Commercio in esercizi successivi.

Tali accadimenti, generalmente riconducibili ad operazioni non ancora realizzate, comportano, nel momento della loro imputazione a competenza, la diminuzione del conto d'ordine e la movimentazione del conto economico o patrimoniale relativamente ai soli acquisti e/o cessioni impegnati o accertati in capitoli di entrate e/o uscite correnti o in conto capitale.

L'importo appostato nei conti d'ordine al 31/12/2014 per Euro 600.000,00 si riferisce alla garanzia fideiussoria rilasciata al Monte dei Paschi di Siena - Agenzia di Salerno - in relazione ad un mutuo chirografario contratto dall'Azienda Speciale Intertrade dell'importo di Euro 500.000,00 da destinare ad investimenti per l'organizzazione, promozione e gestione di eventi per promuovere le missioni all'estero delle imprese della provincia di Salerno, durata anni 3 - tasso di ammortamento 6% non indicizzato - TAEG 7,17% (Rif. Deliberazione della Giunta camerale n. 42 del 23/6/2015).

Saldo al 31/12/2014	Saldo al 31/12/2013	Variazione
600.000,00	500.000,00	100.000,00



# CONTO ECONOMICO

## PROVENTI CORRENTI

Descrizione	31/12/2014	31/12/2013	Variazioni
Diritto Annuale	21.275.426,60	21.560.339,90	-275.190,77
Diritti di segreteria e oblazioni	3.647.592,78	3.768.079,65	-120.486,87
Contributi e trasferimenti e altre entrate	429.139,37	615.921,09	-186.781,72
Proventi da gestione di servizi	112.711,23	176.535,22	-63.823,99
Variazione delle rimanenze	-28.636,62	-113.657,07	85.020,45
<b>Totale proventi gestione corrente</b>	<b>25.436.233,36</b>	<b>26.007.218,79</b>	<b>-561.262,9</b>

## DIRITTO ANNUALE

Il **Diritto Annuale** esposto in bilancio per Euro **21.285.149,13** rappresenta la quota di diritto annuale di competenza dell'esercizio 2014.

Saldo al 31/12/2014	Saldo al 31/12/2013	Variazione
21.275.426,60	21.560.339,90	-284.913,3

Si riporta di seguito la composizione del diritto annuale al 31/12/2014:

Descrizione	Saldo al 31/12/2014	Saldo al 31/12/2013	Variazioni
Diritto Annuale	18.538.353,62	18.683.600,07	-145.246,45
Restituzione diritto annuale	0	-261,29	261,29
Sanzioni da diritto annuale	2.500.551,05	2.430.368,21	70.182,84
Interessi moratori da diritto annuale	236.521,93	446.632,91	-210.110,98
<b>TOTALE</b>	<b>21.275.426,6</b>	<b>21.560.339,90</b>	<b>-284.913,3</b>

Ai sensi del principio contabile delle Camere di Commercio - documento n. 3 - l'importo iscritto a bilancio si riferisce al diritto annuale di competenza del 2014, riscosso nel 2014 e a quello dovuto e non riscosso, oltre alle sanzioni e agli interessi di mora applicati su tale ultimo importo.

## DIRITTI DI SEGRETERIA ED OBLAZIONI:

Saldo al 31/12/2014	Saldo al 31/12/2013	Variazione
3.647.592,78	3.768.079,65	-120.486,87

Si riporta di seguito la composizione dei diritti di segreteria al 31/12/2014:

Descrizione	Saldo al 31/12/2014	Saldo al 31/12/2013
Sanzioni amministrative	46.368,70	52.500,04
Registro Imprese	3.274.354,08	3.359.069,75
Commercio interno e industria		75
Agenti e Rappresentanti		0,00
Altri albi elenchi e ruoli	97.947,75	112.593,00
Agricoltura	62,00	186,00
Commercio estero	36.258,00	41.810,00
Diritti tutela del mercato	9.290,00	8.751,93
Diritti MUD	48.198,99	53.655,79
Diritti Sistri	848,00	80,00
Altri diritti	20.882,29	18.879,29
Metrologia legale	5.485,76	6.474,21
Protesti	109.940,13	115.832,94
Restituzioni diritti	-2.042,92	1.828,30
<b>TOTALE</b>	<b>3.647.592,78</b>	<b>3.768.079,65</b>

### CONTRIBUTI TRASFERIMENTI ED ALTRE ENTRATE

Saldo al 31/12/2014	Saldo al 31/12/2013	Variazione
429.139,37	615.921,09	-186.781,72

I proventi per contributi e trasferimenti esposti in bilancio si riferiscono a:

Descrizione	Saldo al 31/12/2014	Saldo al 31/12/2013	Variazioni
Contributi e trasferimenti		64.864,90	-64.864,90
Contributo Unioncamere a valere sul FO.PE. intercamerale	13.422,98	198.555,78	-185.132,80
Contributo spese di funzionamento CPA	197.996,34	160.000,00	37.996,34
Rimborso spese di partecipazione fiere	74.220,00	113.950,00	-39.730,00
Introiti per compensi stabili e continuativi dirigenti		14.288,72	-14.288,72
Rimborsi e recuperi diversi	63.500,05	64.261,69	-761,64
Progetto Bedi	80.000,00		80.000,00
<b>TOTALE</b>	<b>429.139,37</b>	<b>615.921,09</b>	<b>-186.781,72</b>

Tra i **contributi trasferimenti ed altre entrate per Euro 429.139,37** esposti in bilancio si rilevano: i contributi per progetti finanziati dall'Unioncamere a valere sul Fondo perequativo per Euro 13.422,98; i contributi del rimborso per il funzionamento della CPA per Euro 197.996,34; i rimborsi spese da imprese per la partecipazione a mostre e fiere per Euro 74.220,00; i rimborsi e recuperi diversi per Euro 63.500,05; i contributi per il progetto Bedi finanziato dalla Regione Campania per Euro 80.000 con l'obiettivo di sviluppare un programma di interventi finalizzato a migliorare l'accesso delle donne all'occupazione.

### PROVENTI DA GESTIONE DI SERVIZI

Saldo al 31/12/2014	Saldo al 31/12/2013	Variazione
112.711,23	176.535,22	-63.823,99

I proventi da gestione di servizi, si riferiscono:

Descrizione	Saldo al 31/12/2014	Saldo al 31/12/2013	Variazioni
Ricavi da servizi di metrologia legale	103.346,96	128.601,67	
Altre entrate correnti, servizio Telemaco	9.364,27	8.482,36	
Proventi da gestione procedure conciliative		39.451,19	
<b>TOTALE</b>	<b>112.711,23</b>	<b>176.535,22</b>	

Nei proventi da gestione di beni e prestazioni di servizi per Euro **112.711,23** sono rilevati i proventi relativi all'attività commerciale svolta dall'Ente camerale. In particolare si evidenziano, tra gli altri: i proventi per le verifiche metriche (Euro 103.346,96) e i proventi per servizi Telemaco e CNS (Euro 9.364,27).

#### VARIAZIONE DELLE RIMANENZE

Saldo al 31/12/2014	Saldo al 31/12/2013	Variazione
-28.636,62	-113.657,07	85.020,45

Trattasi delle variazioni che si sono manifestate relativamente alle rimanenze.

Tali rettifiche sono ripartite nelle seguenti voci del conto economico.

Conto economico	Attività Istituzionale	Attività Commerciale	Tot. Importo
Rimanenze iniziali	97.318,63	2.583,60	<b>99.902,23</b>
Rimanenze finali	68.818,61	2.447,00	<b>71.265,61</b>

#### ONERI CORRENTI

Saldo al 31/12/2014	Saldo al 31/12/2013	Variazione
26.740.726,90	27.413.448,68	-672.721,78

Gli Oneri Correnti sono così ripartiti:

Descrizione	Saldo al 31/12/2014	Saldo al 31/12/2013	Variazioni
<b>Personale</b>	<b>5.003.848,74</b>	<b>4.846.089,47</b>	<b>-157.759,27</b>
Competenze al personale	3.715.273,01	3.621.685,99	-93.587,02
Altri costi del personale	82.817,51	84.207,25	1.389,74
Oneri sociali	951.653,46	929.835,53	-21.817,93
Accantonamenti TFR	254.104,76	210.360,70	-43.744,06
<b>Funzionamento</b>	<b>6.086.863,83</b>	<b>6.700.148,55</b>	<b>613.284,72</b>
Prestazioni di servizi	2.334.086,96	2.607.123,44	273.036,48
Godimento di beni di terzi	29.388,79	37.739,74	8.350,95
Oneri diversi di gestione	1.669.095,44	1.647.737,36	-21.358,08
Quote associative	1.806.448,65	2.125.520,32	319.071,67
Organi istituzionali	247.843,99	282.027,69	34.183,70
<b>Interventi economici</b>	<b>5.992.169,71</b>	<b>6.441.822,30</b>	<b>449.652,59</b>
<b>Ammortamenti e Accantonamenti</b>	<b>9.657.844,62</b>	<b>9.425.388,36</b>	<b>-232.456,26</b>
Immobilizzazioni immateriali	3.207,04	6.055,39	2.848,35
Immobilizzazioni materiali	567.555,15	540.801,81	-26.753,34
Svalutazione crediti	9.087.082,43	8.877.424,77	-209.657,66
Fondi rischi ed oneri		1.106,39	1.106,39
<b>Totale</b>	<b>26.740.726,90</b>	<b>27.413.448,68</b>	<b>672.721,78</b>

## PERSONALE

### COMPETENZE AL PERSONALE

Saldo al 31/12/2014	Saldo al 31/12/2013	Variazione
3.715.273,01	3.621.685,99	93.587,02

La voce comprende l'intera spesa per il personale dipendente istituzionale, compresi i miglioramenti di merito, passaggi di categoria in applicazione del CCNL del comparto "Regioni - Autonomie Locali" e dei relativi contratti integrativi decentrati ed altri accantonamenti in forza di legge e/o contratti collettivi.

Nel dettaglio:

Descrizione	Saldo al 31/12/2014	Saldo al 31/12/2013	Variazioni
Retribuzione ordinaria	2.067.878,05	2.040.404,33	27.473,72
Rinnovi contrattuali in corso	14.700,43	14.746,20	-45,77
Retribuzioni lavoro straordinario	70.758,10	119.896,59	-49.138,49
Retribuzione posizione e risultato dirigenti	75.476,89	242.938,70	-167.461,81
Produttività collettiva	811.961,18	884.441,84	-72.480,66
Progressione economica orizzontale	215.003,02	215.131,58	-128,56
Retribuzioni posizione e risultato Area P.O.	412.500,00	99.853,16	312.646,84
Indennità di comparto	4.184,22	4.273,59	-89,37
Censimento generale industria e no profit	42.811,12	--	42.811,12
<b>Totale</b>	<b>3.715.273,01</b>	<b>3.621.685,99</b>	<b>93.587,02</b>

## ONERI SOCIALI

Saldo al 31/12/2014	Saldo al 31/12/2013	Variazione
951.653,46	929.835,53	21.817,93

La voce comprende gli oneri sociali, previdenziali e assistenziali sostenuti dall'Ente a favore del personale dipendente calcolati sulle competenze al personale.

Nel dettaglio:

Descrizione	Saldo al 31/12/2014	Saldo al 31/12/2013	Variazioni
Contributi previdenziali a favore INPDAP	898.599,06	868.756,54	29.842,52
Altri oneri previdenziali e assistenziali	25.778,57	32.410,53	-6.631,96
INAIL dipendenti	13.270,02	16.116,27	-2.846,25
Contributi assistenziali a favore ex ENPDEP	3.553,85	3.433,21	120,64
Contributi previdenziali a favore INPGI	10.451,96	9.118,98	1.332,98
<b>Totale</b>	<b>951.653,46</b>	<b>929.835,53</b>	<b>21.817,93</b>

## ACCANTONAMENTI AL T.F.R.

Saldo al 31/12/2014	Saldo al 31/12/2013	Variazione
254.104,76	210.360,70	43.744,06

L'accantonamento al T.F.R. e I.F.R. del personale deriva dalla procedura di rilevazione dell'accantonamento annuo che tiene conto degli adeguamenti retributivi intervenuti in sede contrattuale; tali adeguamenti, ai fini della determinazione dell' I.F.R., hanno effetto retroattivo.

## ALTRI COSTI

Saldo al 31/12/2014	Saldo al 31/12/2013	Variazione
82.817,51	84.207,25	-1.389,74

La voce **Altri costi del personale** comprende la spesa sostenuta dall'Ente relativamente a costi non aventi natura retributiva quali interventi assistenziali a favore del personale, quote a carico della Camera per personale camerale distaccato al Ministero Attività Produttive, spese per personale distaccato per motivi sindacali.

Nel dettaglio:

Descrizione	Saldo al 31/12/2014	Saldo al 31/12/2013	Variazioni
Altre spese per il personale	2.264,18	2.205,31	58,87
Interventi assistenziali a favore del personale	80.209,53	80.737,32	-527,79
Personale distaccato MISE		920,82	-920,82
Assegni pensionistici	343,80	343,80	0,00
<b>Totale</b>	<b>82.817,51</b>	<b>84.207,25</b>	<b>-1.389,74</b>

**PRESTAZIONI DI SERVIZI**

Saldo al 31/12/2014	Saldo al 31/12/2013	Variazione
2.334.086,96	2.607.123,44	-273.036,48

La voce **Prestazioni di servizi** raccoglie tutti i costi di funzionamento dell'Ente relativamente ai contratti di fornitura di servizi (contratti di utenze, pulizie locali, manutenzione ordinaria, ecc.), ai costi di automazione servizi, ai premi assicurativi, ai costi per la riscossione del diritto annuale, agli oneri legali, agli acquisti di beni di consumo. Nel dettaglio si riportano le spese per prestazioni di servizi che vengono così ripartite

Descrizione	Saldo al 31/12/2014	Saldo al 31/12/2013	Variazioni
Spese telefoniche	5.399,12	8.219,01	2.819,89
Spese consumo acqua ed energia elettrica	145.000,00	124.522,52	-20.477,48
Spese riscaldamento e condizionamento	4.647,86	12.000,00	7.352,14
Spese pulizia locali	208.000,00	228.026,61	20.026,61
Spese per servizi di vigilanza	15.580,27	53.288,93	37.708,66
Oneri per servizi di portierato	181.000,00	186.765,93	5.765,93
Costi per manutenzioni	21.035,57	35.560,04	14.524,47
Costi per manutenzione ordinaria immobili	9.047,01	32.632,79	23.585,78
Costi per assicurazioni	54.190,20	50.081,99	-4.108,21
Oneri Consulenti ed Esperti	4.097,14	4.437,63	340,49
Oneri per consulenti ed esperti non soggetti a limiti	9.070,88	9.270,56	199,68
Oneri per collaborazioni a progetto		0,00	0,00
Oneri legali	81.140,25	186.583,84	105.443,59
Spese automazione servizi	1.095.760,51	1.143.670,37	47.909,86
Oneri per conciliazioni		0,00	0,00
Oneri di rappresentanza	476,22	130,05	-346,17
Oneri di ospitalità	1.000,00	1.234,45	234,45
Spese per la riscossione di entrate	240.190,09	195.000,00	-45.190,09
Spese per stampa pubblicazioni		0,00	0,00
Spese per mezzi di trasporto		100,00	100,00
Spese postali e di recapito	18.822,71	77.646,81	58.824,10
Spese varie di funzionamento dell'Ente	41.892,00	54.851,83	12.959,83
Rimborsi spese di missione	21.480,77	23.716,08	2.235,31
Buoni Pasto	101.897,03	103.165,36	1.268,33
Spese per la Formazione del Personale	1.580,00	5.870,00	4.290,00
Oneri per servizi progetti fondo perequativo	3.860,00	0,00	-3.860,00
Spese per la formazione non soggetta a vincoli	7.394,92	0,00	-7.394,92
Spese per facchinaggio	250,00	1.000,00	750,00
Rimborsi spese per attività ispettive	61.274,41	69.348,64	8.074,23
<b>Totale Spese per Servizi</b>	<b>2.334.086,96</b>	<b>2.607.123,44</b>	<b>273.036,48</b>

## GODIMENTO DI BENI DI TERZI

Tale voce di costo si riferisce al contratto di leasing per le fotocopiatrici ubicate nelle sedi di via Allende e di via Roma.

Saldo al 31/12/2014	Saldo al 31/12/2013	Variazione
29.388,79	37.739,74	-8.350,95

## ONERI DIVERSI DI GESTIONE

Saldo al 31/12/2014	Saldo al 31/12/2013	Variazione
1.669.095,44	1.647.737,36	21.358,08

Gli **Oneri diversi di gestione** comprendono i costi sostenuti per l'acquisto di libri e quotidiani, per la cancelleria, oltre ai costi per l'Irap del personale e le imposte e tasse dell'esercizio (Imu, ires, ritenuta fiscale su interessi attivi, riversamento da contenimenti della spesa pubblica etc).

Si riporta il dettaglio degli oneri diversi di gestione:

Descrizione	Saldo al 31/12/2014	Saldo al 31/12/2013	Variazioni
Spese per acquisto cancelleria	14.504,20	17.849,05	-3.344,85
Spese per acquisto libri, pubblicazioni, giornali	3.139,07	5.825,76	-2.686,69
Costo acquisto carnet TIR/ATA	1.067,50	2.973,25	-1.905,75
Oneri per riversamento risparmi Legge Finanziaria	1.108.955,31	1.055.567,26	53.388,05
Ires	44.050,98	75.500,00	-31.449,02
Irap	330.622,78	324.307,55	6.315,23
Imposte e tasse	79.902,53	70.654,79	9.247,74
ICI/IMU anno in corso	72.726,00	72.726,00	0,00
Altre imposte e tasse	14.127,07	22.330,03	-8.202,96
Arrotondamenti passivi		3,67	-3,67
<b>Totale</b>	<b>1.669.095,44</b>	<b>1.647.737,36</b>	<b>21.358,08</b>

## QUOTE ASSOCIATIVE

Saldo al 31/12/2014	Saldo al 31/12/2013	Variazione
1.806.448,65	2.125.520,32	-319.071,67

La voce di spesa si riferisce ai costi fissi sostenuti dall'Ente per i contributi associativi alle CC.CC.I.A.A Internazionali, all'Unione Regionale delle Camere di Commercio e alle quote erogate al fondo perequativo *ex lege* 580/93.

I costi sostenuti dall'Ente per quote associative risultano così ripartiti:

Descrizione	Saldo al 31/12/2014	Saldo al 31/12/2013	Variazioni
Quote Associative UnionCamere ed Unione Regionale della Campania	753.990,26	775.834,05	-21.843,79
Quote associative CCIAA all'estero e estere in Italia	16.905,00	105.645,00	-88.740,00
Quota Associativa	33.697,33	13.290,23	20.407,10
Partecipazione al fondo di perequazione L. 580/93	517.325,32	531.551,20	-14.225,88
Quote ordinarie Consortili	484.530,74	699.199,84	-214.669,10
<b>Totale</b>	<b>1.806.448,65</b>	<b>2.125.520,32</b>	<b>-319.071,67</b>

Le **quote associative** sono relative ad Enti, Consorzi ed Associazioni che impegnano la Camera di Commercio sia finanziariamente sia in termini di partecipazione alle strategie delle stesse.

#### ORGANI ISTITUZIONALI

Saldo al 31/12/2014	Saldo al 31/12/2013	Variazione
247.843,99	282.027,69	-34.183,70

La voce comprende l'intera spesa per i componenti gli organi collegiali dell'Ente, compresi il Presidente, il Consiglio e la Giunta Camerale, il Collegio dei Revisori, il Nucleo di Valutazione ed i componenti delle Commissioni.

Nel dettaglio:

Descrizione	Saldo al 31/12/2014	Saldo al 31/12/2013	Variazioni
Consiglio Camerale	39.978,07	71.900,46	-31.922,39
Presidente e Vice Presidente	79.280,97	84.623,07	-5.342,10
Giunta Camerale	59.238,01	78.771,73	-19.533,72
Collegio dei Revisori	23.041,43	23.774,21	-732,78
Commissioni	3.655,89	3.155,20	500,69
O.I.V.	42.649,62	19.803,02	22.846,60
<b>Totale</b>	<b>247.843,99</b>	<b>282.027,69</b>	<b>-34.183,70</b>

#### INIZIATIVE DI PROMOZIONE ECONOMICA

Saldo al 31/12/2014	Saldo al 31/12/2013	Variazione
5.992.169,71	6.441.822,30	-449.652,59

La voce si riferisce alle spese sostenute nel corso dell'esercizio per le iniziative promosse a vario titolo dall'Ente sia in forma di interventi diretti, sia attraverso la partecipazione ad interventi e manifestazioni organizzate da terzi, sia in forma di erogazione di contributi.

Le diverse forme di intervento possono così essere riassunte per ciascun settore economico:



Descrizione	Saldo al 31/12/2014	Saldo al 31/12/2013	Variazioni
PA verso le imprese	695.144,50	610.117,84	85.026,66
Trasparenza, tutela del mercato e giustizia	170.000,00	202.400,00	-32.400,00
Credito e finanza		300.000,00	-300.000,00
Internazionalizzazione e marketing territoriale	2.642.394,35	2.436.479,32	205.915,03
Capitale umano, cultura e responsabilità di impresa	355.000,00	928.251,46	-573.251,46
Sviluppo del sistema turistico	1.161.763,14	1.792.723,88	-630.960,74
Sviluppo delle infrastrutture	30.000,00	-	30.000,00
Innovazione e competitività	111.600,00	128.600,00	-17.000,00
Iniziative sistema camerale	21.473,57	43.249,80	-21.776,23
Progetto Crescita	790.637,00		790.637,00
Progetto Bedi	14.157,15		14.157,15
<b>Totale</b>	<b>5.992.169,71</b>	<b>6.441.822,30</b>	<b>-449.652,59</b>

### AMMORTAMENTI E ACCANTONAMENTI

Per quanto concerne gli **Ammortamenti** si specifica che gli stessi sono stati calcolati sulla base della durata utile del cespite e della residua possibilità di utilizzazione del bene da ammortizzare.

Saldo al 31/12/2014	Saldo al 31/12/2013	Variazione
570.762,18	546.857,20	23.904,98

Le quote di ammortamento accantonate sono così ripartite:

Descrizione	Saldo al 31/12/2014	Saldo al 31/12/2013	Variazioni
Immobili	498.591,76	453.336,47	45.255,29
Impianti Speciali di comunicazione	3.901,64	3.901,64	
Impianti specifici	5.177,21	5.177,21	
Beni mobili	24.688,52	40.622,42	-15.933,90
Macchine, apparecchiatura e attrezzatura varia	12.023,03	13.081,57	-1.058,54
Macchine d'ufficio elettrom. (hardware)	20.192,98	21.702,50	-1.509,52
Autoveicoli e motoveicoli	2.980,00	2.980,00	
Immobilizzazioni immateriali	3.207,04	6.055,39	-2.848,35
<b>Totale</b>	<b>570.762,18</b>	<b>546.857,20</b>	<b>23.904,98</b>

Gli accantonamenti operati sono così ripartiti:

Saldo al 31/12/2014	Saldo al 31/12/2013	Variazione
9.087.082,43	8.877.424,77	209.657,66

L'accantonamento al fondo svalutazione crediti per Euro **9.087.082,43** si riferisce, come da circolare 3622/C del 5/2/2009, alla svalutazione dei crediti da diritto annuale. Tale accantonamento è stato effettuato applicando all'ammontare del valore nominale dei crediti derivanti da diritto annuale, sanzioni e interessi relativi all'anno 2014, così come esposto alla voce "Crediti da diritto annuale" della presente Nota Integrativa, la percentuale media di mancata riscossione degli importi del diritto relativi alle ultime due annualità per le quali si è

proceduto all'emissione dei ruoli esattoriali. Tale percentuale è stata calcolata tenendo conto dell'ammontare incassato nell'anno successivo a quello di emissione degli stessi ruoli a fronte di una probabile mancata riscossione del credito per diritto annuale, calcolata come commentato nella sezione relativa al fondo svalutazione crediti.

## RISULTATO DELLA GESTIONE CORRENTE

Il risultato della gestione corrente evidenzia un disavanzo primario pari ad Euro 1.304.494,00 ed indica che la Camera di Commercio assorbe per il funzionamento la totalità dei ricavi correnti in coerenza con le finalità istituzionali previste dalla legge 29 dicembre 1993. n. 580 di attore principale per lo sviluppo e la promozione del territorio di riferimento. Al riguardo si rileva che nell'ambito della gestione corrente, e, precisamente, tra gli oneri correnti sono allocate anche le spese per investimenti promozionali che, nel caso di specie, ammontano ad Euro 5.992.169,71, e le quote associative pari ad Euro 1.806.448,65, per cui il suddetto risultato acquisisce una valenza ancora più significativa, se si considera l'equilibrio con il quale l'Ente gestisce la propria *mission* istituzionale.

## **P**ROVENTI FINANZIARI

Saldo al 31/12/2014	Saldo al 31/12/2013	Variazione
21.550,55	56.417,92	-34.867,37

I "Proventi finanziari" nel dettaglio sono così articolati:

Descrizione	Saldo al 31/12/2014	Saldo al 31/12/2013	Variazioni
Interessi attivi c/c bancario	7.323,87	40.398,66	-33.074,79
Interessi attivi c/c postale	850,25	948,32	-98,07
Interessi su prestiti al personale	13.376,43	12.542,03	834,40
Proventi mobiliari		2.528,91	-2.528,91
<b>TOTALE</b>	<b>21.550,55</b>	<b>56.417,92</b>	<b>-34.867,37</b>

## **O**NERI FINANZIARI

Saldo al 31/12/2014	Saldo al 31/12/2013	Variazione
0,00	0,00	0,00

Non figurano, anche per questo esercizio, oneri finanziari.

## RISULTATO DELLA GESTIONE FINANZIARIA

Il risultato della gestione finanziaria è positivo ed ammonta ad Euro **21.550,55**.

Esso evidenzia l'utile determinato dalla gestione legata alla struttura finanziaria della Camera, e quindi alle decisioni di impiego e di raccolta delle risorse finanziarie, che si riflettono sulla dimensione degli oneri e/o proventi finanziari (interessi attivi e passivi etc.).

## PROVENTI STRAORDINARI

Saldo al 31/12/2014	Saldo al 31/12/2013	Variazione
2.594.494,66	444.173,24	2.150.321,42

Nel dettaglio i proventi straordinari risultano così composti:

Descrizione	Proventi (istituzionale)	Proventi (commerciale)	Tot. Complessivo
Sopravvenienze attive	439.737,99		439.737,99
Diritto Annuale anni precedenti	430.009,89		430.009,89
Sanzioni Diritto Annuale anni precedenti	1.546.402,95		1.546.402,95
Interessi Diritto annuale anni precedenti	56.391,66		56.391,66
Plusvalenze da Alienazioni	121.952,17		121.952,17
<b>Totale</b>	<b>2.594.494,66</b>		<b>2.594.494,66</b>

Le sopravvenienze attive esposte in bilancio per Euro **439.737,99** si riferiscono, tra l'altro, a:

- Per Euro 91.113,28 all'alienazione nel corso del 2014 della partecipazione in Tecno Holding Spa;
- Per Euro 307.652,02 a variazioni in diminuzione apportate a debiti per iniziative promozionali;
- Per Euro 23.539,26 al fondo svalutazione crediti da diritto annuale esuberante rispetto al credito relativamente agli anni 2007 e 2008

Le sopravvenienze attive da diritto annuale anni precedenti per complessivi Euro 2.032.804,50 si riferiscono ai maggiori importi a titolo di diritto annuale, interessi di mora e sanzioni riferiti ad esercizi precedenti, rilevati in sede di notificazione dell'atto di emissione del ruolo esattoriale e di importi incassati nel corso dell'esercizio dove non sussiste il relativo credito; il tutto in ottemperanza a quanto disposto dal principio contabile camerale - documento n. 3, punto 1.3.4.

## ONERI STRAORDINARI

Saldo al 31/12/2014	Saldo al 31/12/2013	Variazione
---------------------	---------------------	------------

1.329.606,11	844.959,89	484.646,22	
--------------	------------	------------	--

Gli oneri straordinari 2014 si compongono tra l'altro di:

- Sopravvenienze passive per **Euro 139.886,88** relative a costi per iniziative promozionali non di competenza dell'esercizio; per **Euro 56.580,27** relative a costi di funzionamento ed in particolare automazione servizi ed oneri diversi di gestione non di competenza dell'esercizio; per **Euro 32.383,11** relative a debiti tributari per bollo virtuale da anni precedenti;
- per **Euro 88.710,98** relativi a movimentazioni dei crediti da diritto annuale rilevate nell'adeguare il credito da diritto, sanzioni e interessi delle annualità 2009, 2011, 2012 e 2013
- per **Euro 993.976,60** relativi all'accantonamento Fondo svalutazione crediti anni precedenti.

### RISULTATO DELLA GESTIONE STRAORDINARIA

Il risultato della gestione straordinaria è positivo ed ammonta ad Euro 1.264.888,55.

Esso evidenzia l'utile determinato dalla gestione legata alle attività non caratteristiche della Camera (sopravvenienze, insussistenze etc.) e in modo particolare l'impatto della messa a ruolo delle annualità 2011 (emissione ordinaria e suppletiva) e 2012 e la rideterminazione del fondo svalutazione crediti al 31 dicembre 2014.

### RETTIFICA DI VALORE ATTIVITÀ FINANZIARIA

	Saldo al 31/12/2014	Saldo al 31/12/2013	Variazione
Rivalutazioni attivo patrimoniale	0,00	0,00	0,00
Svalutazioni attivo patrimoniale	2.605.563,58	2.878.746,50	-273.182,92

Le svalutazioni dell'attivo patrimoniale riguardano principalmente la svalutazione operata alle partecipazioni di seguito indicate sulla base della valutazione a patrimonio netto risultante dall'ultimo bilancio approvato a seguito di perdita durevole:

- Euro 21.718,49 Alburni e Calore Sviluppo Srl;
- Euro 1.184,00 Aeroporto di Salerno Costa D'Amalfi;
- Euro 2.387,50 Camere di Commercio Universitas Mercatorum;
- Euro 10.587,90 Salerno Sviluppo S.c.r.l.;
- Euro 8.068,44 Parco Scientifico e Tecnologico di Salerno Scpa;

- Euro 371,17 Patto territoriale Costa d'Amalfi s.p.a.;
- Euro 2.561.246,08 Consorzio Aeroporto Salerno Pontecagnano.

In ossequio alle indicazioni contenute nel comma 7, art. 26 del d.P.R. 254/05 le rivalutazioni delle partecipazioni detenute dall'Ente sono state accantonate nell'apposita riserva facente parte del patrimonio netto, mentre le svalutazioni sono state imputate a riduzione del valore della partecipazione.

### RISULTATO D'ESERCIZIO

Il presente bilancio presenta un disavanzo pari ad **Euro 2.623.618,02** ed è composto da Stato patrimoniale, Conto economico e Nota integrativa, rappresenta in modo veritiero e corretto la situazione patrimoniale e finanziaria nonché il risultato economico dell'esercizio e corrisponde alle risultanze delle scritture contabili.

Salerno, 17 luglio 2015

**IL SEGRETARIO GENERALE**  
*(Raffaele De Sio)*

**IL PRESIDENTE**  
*(Guido Arzano)*