



DINAMICA IMPRENDITORIALE PROVINCIA DI SALERNO ANNO 2024

In provincia di Salerno il bilancio del 2024 fra le imprese nate (5.811) e quelle che hanno cessato l'attività (5.232) si è chiuso con un saldo attivo di 579 unità, portando la consistenza del sistema imprenditoriale salernitano a fine dicembre a 119.609 imprese registrate.

Tale risultato rappresenta un incremento annuale dello 0,48%, sostanzialmente analogo a quanto registrato nello scorso anno (0,47% era la variazione annuale 2023).

Le province campane, ad eccezione di Benevento, presentano un trend positivo, determinando una variazione annuale del sistema imprenditoriale regionale pari a 1,02% (il tasso di crescita italiano del 2024 è dello 0,62%).

Tav. 1 - Nati-mortalità imprenditoriale - Campania e province - Anno 2024

Valori assoluti e variazioni percentuali

	Imprese Registrate al 31 dicembre 2024	Iscrizioni	Cessazioni (*)	Saldo	Tasso di crescita anno 2024	Tasso di crescita anno 2023
AVELLINO	42.090	1.947	1.920	27	0,06%	0,27%
BENEVENTO	33.554	1.304	1.465	-161	-0,46%	0,19%
CASERTA	97.062	5.408	4.548	860	0,88%	0,88%
NAPOLI	302.775	17.287	12.395	4.892	1,58%	1,51%
SALERNO	119.609	5.811	5.232	579	0,48%	0,47%
CAMPANIA	595.090	31.757	25.560	6.197	1,02%	1,04%

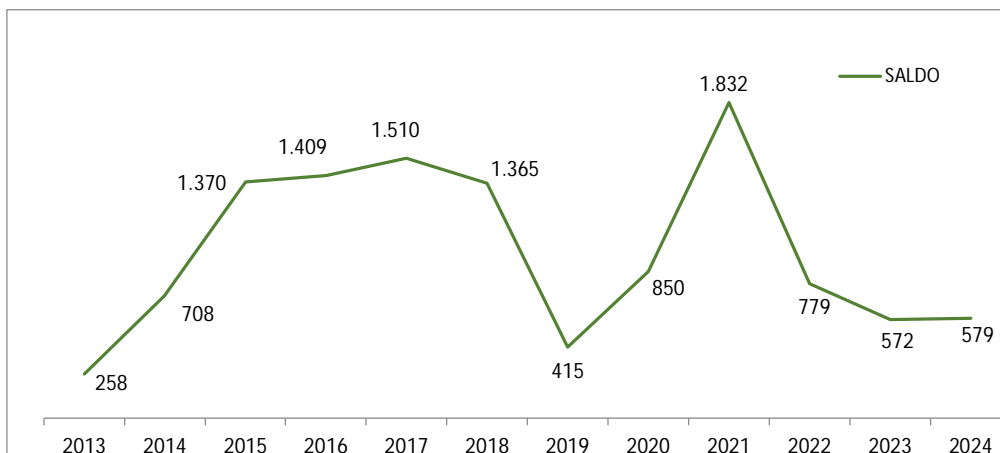
Fonte: Infocamere, Movimprese - Elab. Ufficio Studi e Statistica - CCIAA Salerno

(*) ESCLUSE CESSATE D'UFFICIO



Il saldo imprenditoriale del 2024 in provincia di Salerno risulta analogo a quanto registrato nell'anno precedente (il saldo 2023 era di 572 imprese in più).

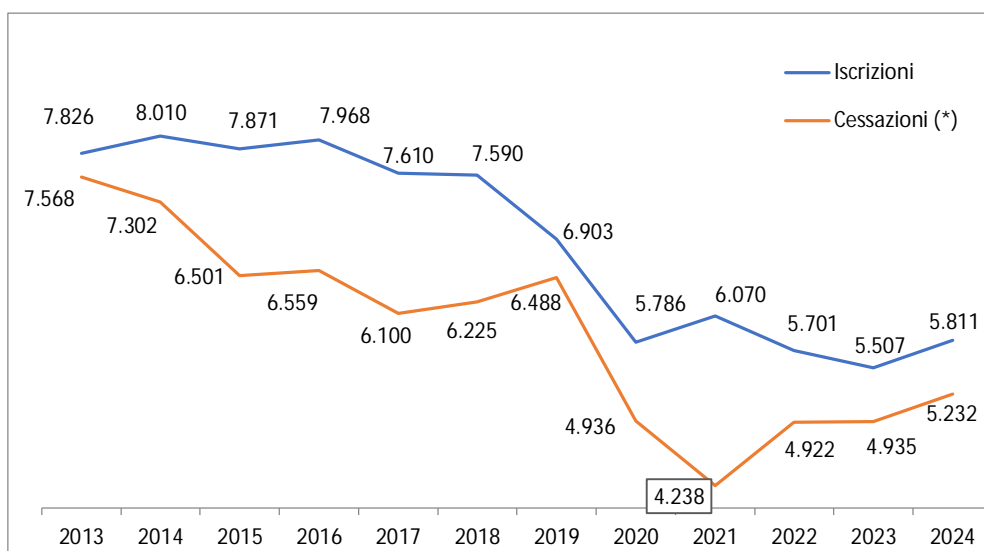
SALDO delle imprese – Provincia di Salerno – Anni 2013-2024



Il risultato scaturisce dal contemporaneo e di pari importo incremento sia nelle iscrizioni che nelle cessazioni di attività, rispetto a quanto rilevato lo scorso anno.

Infatti 300 nuove imprese iscritte rispetto all'anno precedente (oltre 5800 iscrizioni nel 2024 a fronte di 5.507 nel 2023) si accompagnano a quasi 300 cancellazioni in più (erano 4.935 le cessazioni del 2023).

Imprese iscritte e cessate (*) – Provincia di Salerno – Anni 2013-2024





Tale andamento appare più equilibrato rispetto a quanto registrato a livello nazionale, dove invece l'accelerazione nelle chiusure di attività risulta più intensa rispetto alla crescita nelle aperture.

Inoltre, il fenomeno dell'allargamento del perimetro dei comuni a natalità "zero" in un numero crescente di comuni italiani, che viene osservato a livello nazionale, dato da territori comunali nei quali si riscontra l'assenza assoluta di nuove iniziative imprenditoriali, non risulta riguardare la provincia di Salerno.

Dei 9 comuni a zero natalità imprenditoriale in Campania nel 2024 (erano n. 2 nel 2014), solo 1 è posizionato in provincia di Salerno. Pertanto, considerando il rapporto tra questi comuni e il totale dei comuni presenti in ciascuna provincia, emergono differenze territoriali nell'ambito del dato regionale.

Tav. 2 - Comuni regione Campania con iscrizioni di nuove imprese nell'anno 2024 = 0

Valori assoluti e variazioni percentuali

	Comuni con nascita = 0	Peso % sul totale dei comuni
AVELLINO	5	4,2%
BENEVENTO	1	1,3%
CASERTA	1	1,0%
NAPOLI	1	1,1%
SALERNO	1	0,6%
CAMPANIA	9	1,6%
ITALIA	478	5,90%

Fonte: Infocamere, Movimprese - Elab. Ufficio Studi e Statistica - CCIAA Salerno



Tuttavia, dall'esame della serie storica dei dati imprenditoriali provinciali appare modesto il numero di nuove imprese iscritte in provincia, essendo ancora significativo il gap (pari a circa 2000 aperture in meno) rispetto al valore medio di aperture registrato nel decennio ante-covid.

Si precisa che alle cessazioni riportate (5.232) vanno aggiunte quelle che la Camera dispone in via amministrativa, definite d'ufficio: per il 2024 si tratta di ulteriori 2.051 cessazioni.

Tav. 3 - Serie storica dei principali indicatori di nati-mortalità delle imprese - Anni 2008-2024 - Provincia di Salerno

Valori assoluti e variazioni percentuali

ANNI	Iscrizioni	Cessazioni (*)	Saldo	Tasso di crescita
2008	7.770	7.067	703	0,60%
2009	7.845	6.762	1.083	0,92%
2010	7.353	5.901	1.452	1,22%
2011	8.707	7.074	1.633	1,36%
2012	8.234	7.909	325	0,27%
2013	7.826	7.568	258	0,21%
2014	8.006	7.302	704	0,59%
2015	7.871	6.501	1.370	1,15%
2016	7.968	6.559	1.409	1,18%
2017	7.610	6.100	1.510	1,26%
2018	7.590	6.225	1.365	1,13%
2019	6.903	6.488	415	0,34%
2020	5.786	4.936	850	0,71%
2021	6.070	4.238	1.832	1,53%
2022	5.701	4.922	779	0,64%
2023	5.507	4.935	572	0,47%
2024	5.811	5.232	579	0,48%

Fonte: Infocamere, Movimprese - Elab. Ufficio Studi e Statistica - CCIAA Salerno

(*) ESCLUSE CESSATE D'UFFICIO

I SETTORI

L'andamento dei settori nel 2024 conferma le variazioni positive per le costruzioni (0,86%), per le attività turistiche (2,16%) e per i servizi, mentre risultano in calo il settore agricolo (-1,66%), le attività manifatturiere (-0,45%) e commerciali (-0,67%).

Tav. 4 - Nati-mortalità delle imprese classificate per settori di attività economica -

Provincia di Salerno - Anno 2024

Valori assoluti e variazioni percentuali

SETTORI DI ATTIVITA'	Imprese Registrate al 31 dicembre 2024	Quota del settore sul totale (%)	Variazione % dello stock anno 2024	Variazione % dello stock anno 2023
Agricoltura, silvicoltura pesca	15.028	12,56%	-1,66%	-1,36%
Estrazione di minerali da cave e miniere	50	0,04%	-1,96%	-1,92%
Attività manifatturiere	9.269	7,75%	-0,45%	-0,33%
Fornitura di energia elettrica, gas, vapore e aria condiz..	183	0,15%	1,10%	0,55%
Fornitura di acqua; reti fognarie, attività di gestione ..	296	0,25%	-0,33%	1,66%
Costruzioni	13.946	11,66%	0,86%	0,73%
Commercio all'ingrosso e al dettaglio; riparazione di aut..	33.475	27,99%	-0,67%	-0,79%
Trasporto e magazzinaggio	3.545	2,96%	2,92%	1,77%
Attività dei servizi alloggio e ristorazione	11.098	9,28%	2,16%	2,16%
Servizi di informazione e comunicazione	2.303	1,93%	1,52%	3,07%
Attività finanziarie e assicurative	2.370	1,98%	3,38%	0,87%
Attività immobiliari	2.740	2,29%	4,66%	4,80%
Attività professionali, scientifiche e tecniche	3.674	3,07%	6,09%	6,28%
Noleggio, agenzie di viaggio, servizi supporto imprese	3.551	2,97%	2,88%	3,67%
Amministrazione pubblica e difesa...	2	0,00%	0,00%	0,00%
Istruzione	852	0,71%	3,83%	4,89%
Sanità e assistenza sociale	1.000	0,84%	3,77%	1,80%
Attività artistiche, sportive, di intrattenimento..	1.965	1,64%	2,62%	2,25%
Altre attività di servizi	4.591	3,84%	2,20%	1,58%

Fonte: Infocamere, Movimprese - Elab. Ufficio Studi e Statistica - CCIAA Salerno



LE FORME GIURIDICHE

Prosegue il trend in salita delle società di capitali nella provincia salernitana: nell'ultimo anno sono aumentate di 1.507 unità, con un tasso di crescita del 3,81%.

In crescita, seppur modesta, le altre forme (+49; 0,84%).

Registrano invece un risultato negativo le imprese individuali (-748; -1,19%) e le società di persone (-229; -1,77%).

**Tav. 5 - Nati-mortalità delle imprese per classi di natura giuridica -
Provincia di Salerno - Anno 2024**

Valori assoluti e variazioni percentuali

FORME GIURIDICHE	Imprese Registrate al 31 dicembre 2024	Iscrizioni	Cessazioni (*)	Saldo	Tasso di crescita anno 2024	Tasso di crescita anno 2023
Società di capitali	41.151	2.287	780	1.507	3,81%	3,46%
Società di persone	12.081	172	401	-229	-1,77%	-1,15%
Ditte individuali	61.681	3.196	3.944	-748	-1,19%	-0,99%
Altre forme	4.696	156	107	49	0,84%	0,56%
TOTALE	119.609	5.811	5.232	579	0,48%	0,47%

Fonte: Infocamere, Movimprese - Elab. Ufficio Studi e Statistica - CCIAA Salerno

(*) ESCLUSE CESSATE D'UFFICIO



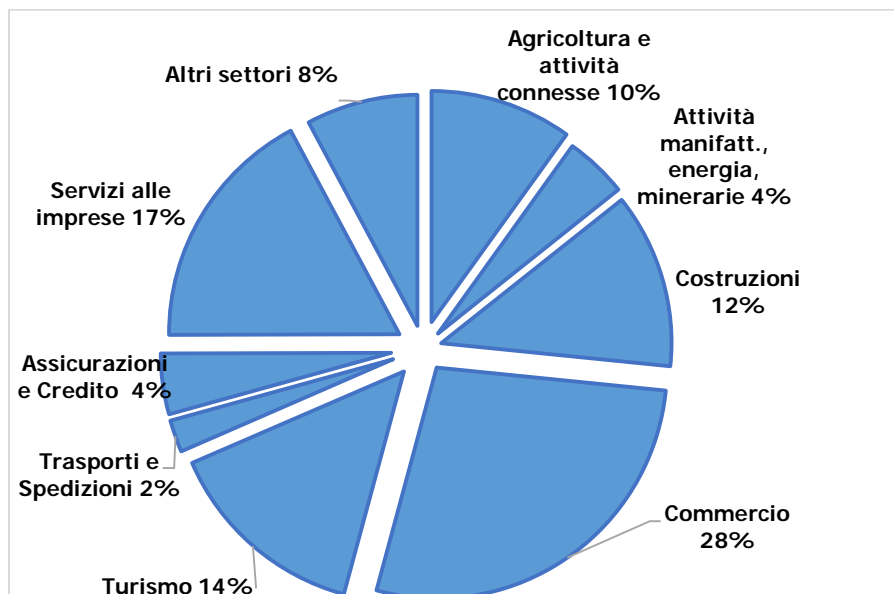
LE ISCRIZIONI PER SETTORE ECONOMICO

Per quanto riguarda i settori nei quali andranno ad operare le imprese di nuova iscrizione, va segnalato che l'assegnazione delle attività, sulla base anche della codifica dichiarata ai fini Iva, consente di offrire un quadro significativo dei settori maggiormente coinvolti dal movimento di natalità imprenditoriale.

Dalla distribuzione per macro settore delle imprese nate nel 2024 emerge il consueto prevalere delle iscrizioni nel commercio, seppur in misura più modesta di quanto registrato negli ultimi anni (28%). Seguono il settore dei servizi alle imprese (il 17% delle iscrizioni totali classificate), il turismo (14%) e le costruzioni e (il 12%).

Le imprese nate nel 2024 in provincia di Salerno

Distribuzione % per settore di attività



Approfondimento provincia di Salerno del comunicato stampa Unioncamere del 23 gennaio 2025: "Imprese: nel 2024 aperture in crescita ma le chiusure accelerano. Saldo positivo (+37mila) in rallentamento rispetto al 2023 (+42mila).