



## DINAMICA IMPRENDITORIALE PROVINCIA DI SALERNO ANNO 2023

In provincia di Salerno il bilancio imprenditoriale del 2023 si è chiuso con un saldo attivo di 572 unità, dato dalla differenza aperture (5.507) e chiusure di attività (4.935), portando la consistenza del sistema imprenditoriale salernitano a fine dicembre a 121.077 imprese registrate.

Tale risultato rappresenta un incremento annuale dello 0,47%, leggermente inferiore a quanto registrato nello scorso anno (0,64% era la variazione annuale 2022).

Tutte le province campane presentano un trend positivo, determinando una variazione annuale del sistema imprenditoriale regionale pari a 1,04% (il tasso di crescita italiano del 2023 è dello 0,7%).

**Tav. 1 - Nati-mortalità imprenditoriale - Campania e province - Anno 2023**

*Valori assoluti e variazioni percentuali*

	<b>Imprese Registrate al 31 dicembre 2023</b>	<b>Iscrizioni</b>	<b>Cessazioni (* )</b>	<b>Saldo</b>	<b>Tasso di crescita anno 2023</b>	<b>Tasso di crescita anno 2022</b>
AVELLINO	43.085	1.930	1.812	118	0,27%	-0,03%
BENEVENTO	35.272	1.417	1.350	67	0,19%	-0,10%
CASERTA	98.144	4.950	4.095	855	0,88%	1,01%
NAPOLI	309.341	16.880	12.141	4.739	1,51%	1,30%
SALERNO	121.077	5.507	4.935	572	0,47%	0,64%
<b>CAMPANIA</b>	<b>606.919</b>	<b>30.684</b>	<b>24.333</b>	<b>6.351</b>	<b>1,04%</b>	<b>0,94%</b>

*Fonte: Infocamere, Movimprese - Elab. Ufficio Studi e Statistica - CCIAA Salerno*

(\*) ESCLUSE CESSATE D'UFFICIO

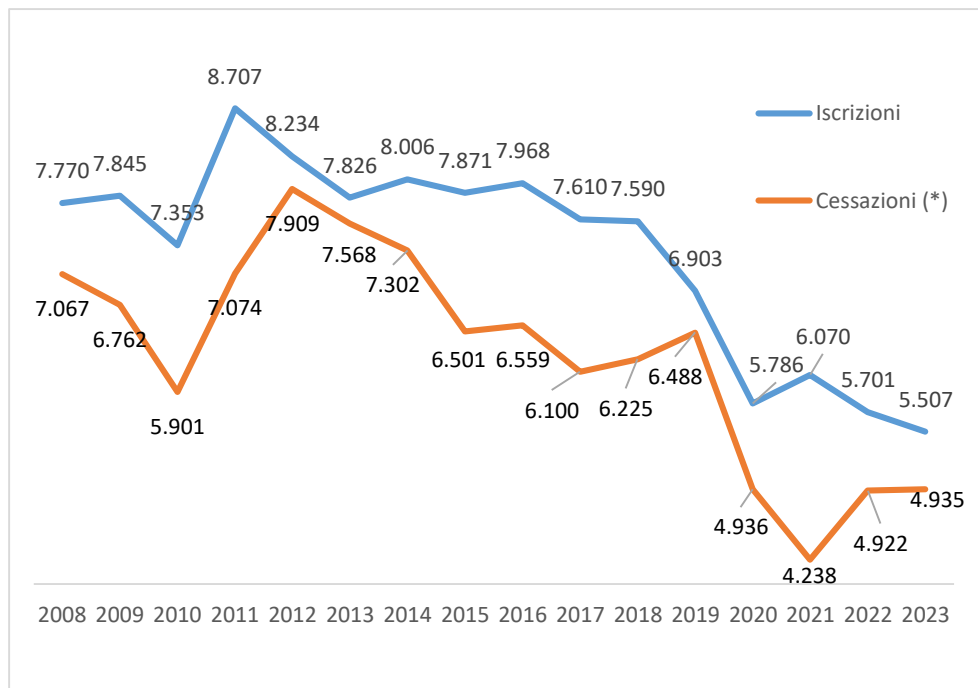


Il saldo imprenditoriale del 2023 in provincia di Salerno risulta complessivamente più modesto di quanto registrato nell'anno precedente (il saldo 2022 era di 779 imprese in più), per effetto di una contrazione nelle nuove imprese iscritte, mentre risultano stabili le chiusure di attività. Un andamento contrario a quello registrato a livello nazionale che vede stabili le nuove iscrizioni e in aumento le cessazioni di attività.

Il dato sulle nuove imprese iscritte in provincia nel 2023, pari a 5.507, rappresenta il peggior risultato degli ultimi dieci anni.

Alle cessazioni riportate (4.935) vanno aggiunte quelle che la Camera dispone in via amministrativa, definite d'ufficio: per il 2023 si tratta di ulteriori 873 cessazioni.

### Imprese iscritte e cessate – Provincia di Salerno – Anni 2008-2023





**Tav. 2 - Serie storica dei principali indicatori di nati-mortalità delle imprese -  
Anni 2008-2023**

**Provincia di Salerno**

*Valori assoluti e variazioni percentuali*

<b>ANNI</b>	<b>Iscrizioni</b>	<b>Cessazioni (*)</b>	<b>Saldo</b>	<b>Tasso di crescita</b>
<b>2008</b>	<b>7.770</b>	<b>7.067</b>	<b>703</b>	<b>0,60%</b>
<b>2009</b>	<b>7.845</b>	<b>6.762</b>	<b>1.083</b>	<b>0,92%</b>
<b>2010</b>	<b>7.353</b>	<b>5.901</b>	<b>1.452</b>	<b>1,22%</b>
<b>2011</b>	<b>8.707</b>	<b>7.074</b>	<b>1.633</b>	<b>1,36%</b>
<b>2012</b>	<b>8.234</b>	<b>7.909</b>	<b>325</b>	<b>0,27%</b>
<b>2013</b>	<b>7.826</b>	<b>7.568</b>	<b>258</b>	<b>0,21%</b>
<b>2014</b>	<b>8.006</b>	<b>7.302</b>	<b>704</b>	<b>0,59%</b>
<b>2015</b>	<b>7.871</b>	<b>6.501</b>	<b>1.370</b>	<b>1,15%</b>
<b>2016</b>	<b>7.968</b>	<b>6.559</b>	<b>1.409</b>	<b>1,18%</b>
<b>2017</b>	<b>7.610</b>	<b>6.100</b>	<b>1.510</b>	<b>1,26%</b>
<b>2018</b>	<b>7.590</b>	<b>6.225</b>	<b>1.365</b>	<b>1,13%</b>
<b>2019</b>	<b>6.903</b>	<b>6.488</b>	<b>415</b>	<b>0,34%</b>
<b>2020</b>	<b>5.786</b>	<b>4.936</b>	<b>850</b>	<b>0,71%</b>
<b>2021</b>	<b>6.070</b>	<b>4.238</b>	<b>1.832</b>	<b>1,53%</b>
<b>2022</b>	<b>5.701</b>	<b>4.922</b>	<b>779</b>	<b>0,64%</b>
<b>2023</b>	<b>5.507</b>	<b>4.935</b>	<b>572</b>	<b>0,47%</b>

*Fonte: Infocamere, Movimprese - Elab. Ufficio Studi e Statistica - CCIAA Salerno*

(\*) ESCLUSE CESSATE D'UFFICIO



## I SETTORI

I dati del 2023 registrano variazioni positive per le costruzioni (0,73%), per le attività turistiche (2,16%) e per i servizi, mentre risultano in calo il settore agricolo (-1,36%), le attività manifatturiere (-0,33%) e commerciali (-0,79%).

**Tav. 3 - Nati-mortalità delle imprese classificate per settori di attività economica -  
Provincia di Salerno - Anno 2023**

*Valori assoluti e variazioni percentuali*

SETTORI DI ATTIVITA'	Imprese Registrate al 31 dicembre 2023	Quota del settore sul totale (%)	Variazione % dello stock anno 2023	Variazione % dello stock anno 2022
Agricoltura, silvicoltura pesca	15.434	12,75%	-1,36%	-0,75%
Estrazione di minerali da cave e miniere	51	0,04%	-1,92%	-1,89%
Attività manifatturiere	9.489	7,84%	-0,33%	-0,47%
Fornitura di energia elettrica, gas, vapore e aria condiz..	182	0,15%	0,55%	4,00%
Fornitura di acqua; reti fognarie, attività di gestione d..	305	0,25%	1,66%	3,07%
Costruzioni	14.145	11,68%	0,73%	1,66%
Commercio all'ingrosso e al dettaglio; riparazione di aut..	33.951	28,04%	-0,79%	-0,60%
Trasporto e magazzinaggio	3.593	2,97%	1,77%	0,96%
Attività dei servizi alloggio e ristorazione	11.031	9,11%	2,16%	1,71%
Servizi di informazione e comunicazione	2.310	1,91%	3,07%	2,09%
Attività finanziarie e assicurative	2.305	1,90%	0,87%	3,25%
Attività immobiliari	2.640	2,18%	4,80%	5,57%
Attività professionali, scientifiche e tecniche	3.495	2,89%	6,28%	5,84%
Noleggio, agenzie di viaggio, servizi di supporto alle imprese	3.582	2,96%	3,67%	3,39%
Istruzione	836	0,69%	4,89%	4,86%
Sanità e assistenza sociale	1.008	0,83%	1,80%	1,73%
Attività artistiche, sportive, di intrattenimento e diver..	1.949	1,61%	2,25%	1,59%
Altre attività di servizi	4.548	3,76%	1,58%	1,67%

Fonte: Infocamere, Movimprese - Elab. Ufficio Studi e Statistica - CCIAA Salerno



## LE FORME GIURIDICHE

Si conferma il rafforzamento strutturale del sistema imprenditoriale, con la crescita delle società di capitali della provincia: nell'ultimo anno sono aumentate di 1.323 unità, con un tasso di crescita del +3,46%.

In crescita, seppur modesta, anche le altre forme (+33; +0,56%).

Registrano invece un risultato negativo le società di persone (-152; -1,15%) e le imprese individuali (-632; -0,99%).

### Tav. 4 - Nati-mortalità delle imprese per classi di natura Provincia di Salerno - Anno 2023

*Valori assoluti e variazioni percentuali*

FORME GIURIDICHE	Imprese Registrate al 31 dicembre 2023	Iscrizioni	Cessazioni (*)	Saldo	Tasso di crescita anno 2023	Tasso di crescita anno 2022
Società di capitali	39.588	2.086	763	1.323	3,46%	3,70%
Società di persone	12.931	201	353	-152	-1,15%	-1,47%
Ditte individuali	62.713	3.067	3.699	-632	-0,99%	-0,64%
Altre forme	5.845	153	120	33	0,56%	0,51%
<b>TOTALE</b>	<b>121.077</b>	<b>5.507</b>	<b>4.935</b>	<b>572</b>	<b>0,47%</b>	<b>0,64%</b>

Fonte: Infocamere, Movimprese - Elab. Ufficio Studi e Statistica - CCIAA

(\*) ESCLUSE CESSATE D'UFFICIO



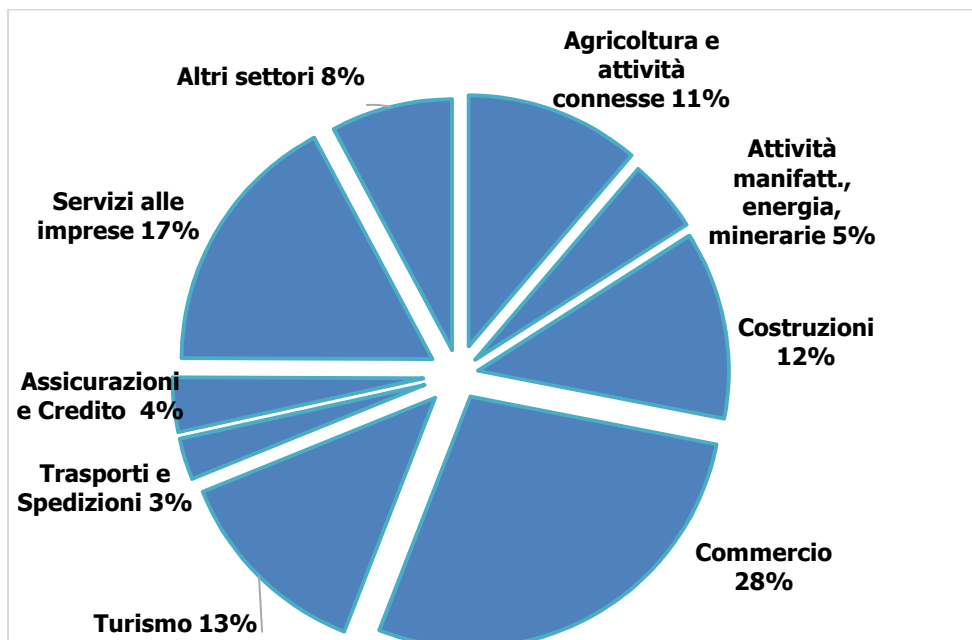
## LE ISCRIZIONI PER SETTORE ECONOMICO

Per quanto riguarda i settori nei quali andranno ad operare le imprese di nuova iscrizione, va segnalato che l'assegnazione delle attività, sulla base anche della codifica dichiarata ai fini Iva, consente di offrire un quadro significativo dei settori maggiormente coinvolti dal movimento di natalità imprenditoriale.

Dalla distribuzione per macro settore delle imprese nate nel 2023 emerge il consueto prevalere delle iscrizioni nel commercio (28%). Seguono il settore servizi alle imprese (il 17% delle iscrizioni totali classificate), il turismo (13%) e le costruzioni (12%).

### Le imprese nate nel 2023 in provincia di Salerno

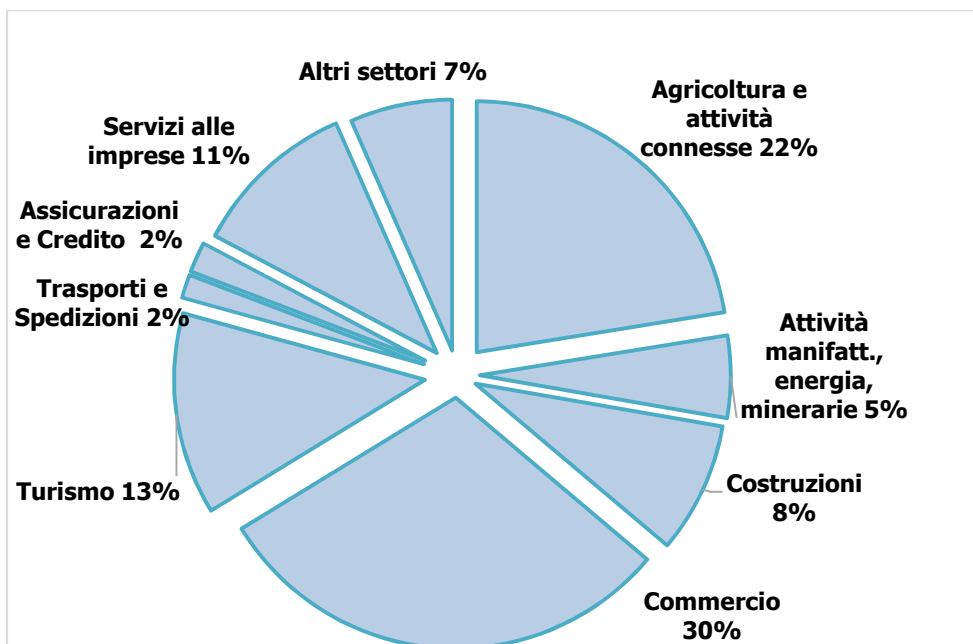
#### Distribuzione % per settore di attività





Confrontando la distribuzione delle iscrizioni per settore di attività con il periodo pre-pandemia risultano dimezzate le nuove attività agricole (rappresentavano nel 2018 il 22% delle iscrizioni, mentre nel 2023 solo l'11%) e ridimensionate le attività commerciali (passate dal 30% del 2018 al 28% del 2023), a vantaggio soprattutto delle costruzioni (l'8% nel 2018 e il 12% del 2023) e dei servizi alle imprese, in considerevole crescita (2018:11% e 2023:17%).

### Le imprese nate nel 2018 in provincia di Salerno Distribuzione % per settore di attività



\*\*\*\*\*

Approfondimento provincia di Salerno del comunicato stampa Unioncamere del 22 gennaio 2023: "42mila imprese in più nel 2023 (+0,7%)"

A cura di:

**Ufficio Studi, Supporto Strategico e Programmazione - Ufficio Statistica e Prezzi**  
Camera di Commercio di Salerno – email: [statistica@sa.camcom.it](mailto:statistica@sa.camcom.it)